



**РАЗДВИЖНЫЕ
СИСТЕМЫ
SLIDING SYSTEMS**

Новая версия каталога всегда на
www.buoneruote.ru



Предлагаемые на территории России под торговой маркой «Buone Ruote» системы раздвижения разработаны итальянскими инженерами и имеют многочисленные патенты и сертификаты. Комплектующие производятся на собственном заводе в Италии, чем и обеспечивается высочайшее качество и надежность каждого элемента.

При разработке систем «Buone Ruote» уделялось внимание не только потребительским свойствам, но и технологичности в производстве и удобстве при монтаже систем.

Универсальность узлов и механизмов системы «Buone Ruote» позволяют использовать минимальное количество комплектующих для установки широкой линейки раздвижных дверей. Для деревянных, алюминиевых и стеклянных полотен. Системы раздвижения с доводчиком, синхронные, телескопические, невидимые.

«Функциональность движения» — это гораздо больше, чем просто «открыть» и «закрыть».

КОМПЛЕКТЫ РАЗДВИЖНЫХ МЕХАНИЗМОВ

○ Навигатор	4
○ Системы для деревянных / алюминиевых дверей	8
○ Раздвижная алюминиевая перегородка	50
○ Системы для цельностеклянных дверей	78
○ Системы для душевых кабин	104
○ Системы закрывания раздвижных дверей	110
○ Комплектующие	114

ТЕХНИЧЕСКАЯ ИНФОРМАЦИЯ

○ Трек серии 22	122
○ Трек серии 58	123
○ Крепление трека в потолок «Soffitto Interio»	124
○ Система декорирования «Via Interio»	126
○ Фурнитура	127
○ Информация о системах для деревянных / алюминиевых дверей	128
○ Информация о раздвижных алюминиевых перегородках	136
○ Информация о системах для цельностеклянных дверей	140
○ Информация о системах для душевых кабин	144
○ Информация о доводчиках для дверей	146

Сокращения в каталоге:

al — алюминий без покрытия (неанодированный)
 anTECH — покрытие «твердый анод»
 AN — алюминий анодированный

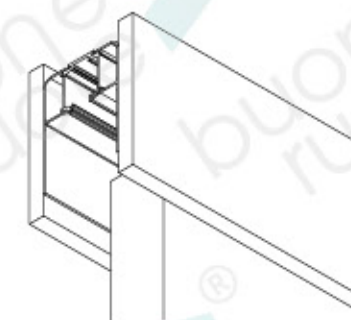
Варианты декорирования механизма

КЛАССИЧЕСКАЯ СИСТЕМА ДЕКОРИРОВАНИЯ

Декоративные крышки перекрывают трек и зазор между треком и полотном.

Они могут быть как алюминиевые, так и выполнены из декоративных элементов в цвет полотна (добор, наличник...)

Подходит для любых типов полотен.



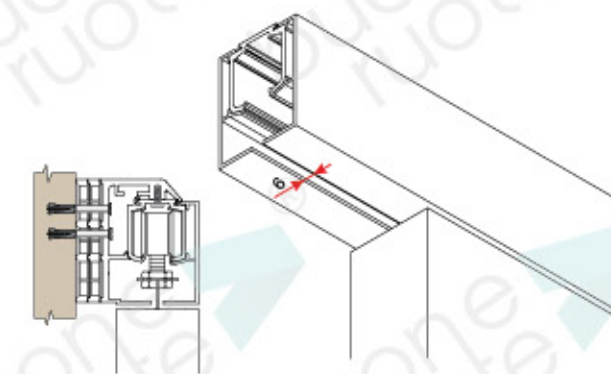
СИСТЕМА ДЕКОРИРОВАНИЯ «VIA INTERIO»

Отличительной особенностью этой системы декорирования является то, что декоративные крышки подогнуты внутрь и закрывают от взгляда снизу все инженерные элементы системы.

Зазор между крышками составляет всего 6 мм.

Крепление к стене имеет возможность регулирования величины отступа (в зависимости от типа плинтуса).

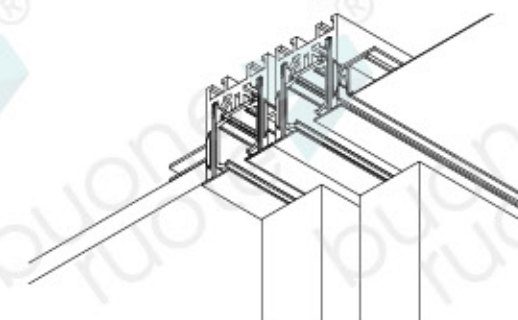
Подходит для деревянных и алюминиевых полотен.



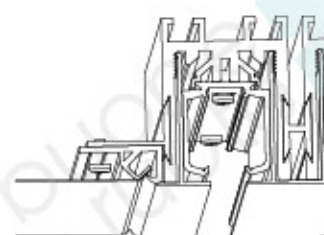
КРЕПЛЕНИЕ ТРЕКА «SOFFITTO INTERIO» В НАТЯЖНОЙ / ПОДВЕСНОЙ ПОТОЛОК

Крепление трека «SOFFITTO INTERIO» — это возможность скрытого крепления трека в натяжной или подвесной потолок. Может использоваться с потолками из гипсокартона, натяжными из ПВХ или ткани.

Подходит для деревянных, цельностеклянных и алюминиевых полотен.



Тканевый



ПВХ

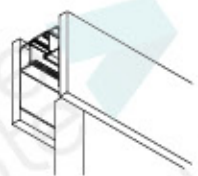


Гипсокартон



РАЗДВИЖНЫЕ СИСТЕМЫ ДЛЯ ДЕРЕВЯННЫХ / АЛЮМИНИЕВЫХ ДВЕРЕЙ

КЛАССИЧЕСКАЯ СИСТЕМА ДЕКОРИРОВАНИЯ



	Одинарная раздвижная дверь 10		Двойная раздвижная дверь 12
	Одинарная раздвижная перегородка 14		Двойная раздвижная перегородка 16
	Скрытый держатель 18		Система «СИНХРО» 20
	Система «ТЕЛЕСКОПИКО U2» для 2-х дверей 22		Система «ТЕЛЕСКОПИКО U3» для 3-х дверей 24
	Система «ТЕЛЕСКОПИКО S» синхронизированная для 2-х дверей 26		Закладной профиль в стену для системы типа «пенал» 28
	Складная система для дверей с притвором 29		Складная система «ГАРМОШКА» 30
	Складная система «КНИЖКА» 31		Невидимая система тип А 32
	Невидимая система тип В 33		Невидимая система тип С 34

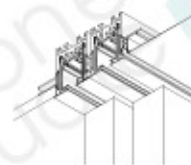
РАЗДВИЖНЫЕ СИСТЕМЫ ДЛЯ ДЕРЕВЯННЫХ / АЛЮМИНИЕВЫХ ДВЕРЕЙ

СИСТЕМА ДЕКОРИРОВАНИЯ «VIA INTERIO»




	Раздвижная дверь 36		Раздвижная перегородка 36
	Система «СИНХРО» 38		Система «ТЕЛЕСКОПИКО D2» для 2-х дверей 40
	Система «ТЕЛЕСКОПИКО D3» для 3-х дверей 40		Система «ТЕЛЕСКОПИКО ATS 2» синхронизированная для 2-х дверей 42
	Система «ТЕЛЕСКОПИКО ATS 3» синхронизированная для 3-х дверей 42		

КРЕПЛЕНИЕ ТРЕКА «SOFFITTO INTERIO» В НАТЯЖНОЙ/ПОДВЕСНОЙ ПОТОЛОК

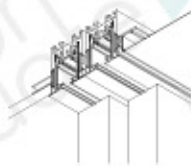



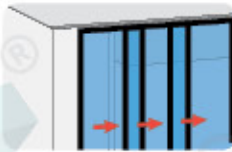

	Раздвижная дверь 44		Раздвижная перегородка 44
	Система «ТЕЛЕСКОПИКО SI 2» для 2-х дверей 46		Система «ТЕЛЕСКОПИКО SI 3» для 3-х дверей 48

РАЗДВИЖНАЯ АЛЮМИНИЕВАЯ ПЕРЕГОРОДКА «ALBA TROVARE»

	Декоративные делители 51		Соединение полотен 52
	Неподвижное полотно 54		Подвижное полотно
			Крепление к стене 56
			Крепление к потолку 58
	Система «СИНХРО»		Система «ТЕЛЕСКОПИКО 2» для 2-х дверей 64
	Крепление к стене 60		
	Крепление к потолку 62		
	Система «ТЕЛЕСКОПИКО 3» для 3-х дверей 66		Система «ТЕЛЕСКОПИКО ATS 2» синхронизированная для 2-х дверей 68
	Система «ТЕЛЕСКОПИКО ATS 3» синхронизированная для 3-х дверей 70		

КРЕПЛЕНИЕ ТРЕКА «SOFFITTO INTERIO» В НАТЯЖНОЙ/ПОДВЕСНОЙ ПОТОЛОК



	Подвижное полотно 72		Система «ТЕЛЕСКОПИКО SIAT 2» для 2-х дверей 74
	Система «ТЕЛЕСКОПИКО SIAT 3» для 3-х дверей 76		

РАЗДВИЖНЫЕ СИСТЕМЫ ДЛЯ ЦЕЛЬНОСТЕКЛЯННЫХ ДВЕРЕЙ

КЛАССИЧЕСКАЯ СИСТЕМА ДЕКОРИРОВАНИЯ



	Раздвижная дверь 80	Держатель 34.7007.01 80	
		Держатель 58.7017.12 82	
		Держатель 58.7017.14 84	
		Держатель 38.7017.01 86	
		Держатель 58.7017.19 88	
		Держатель 58.7017.20 90	
	Система «СИНХРО» 92		
	Система «ТЕЛЕСКОПИКО 2» для 2-х дверей 94		Система «ТЕЛЕСКОПИКО 3» для 3-х дверей 96
	Система «ТЕЛЕСКОПИКО SG» синхронизированная 98		Невидимая система тип CG 100

КРЕПЛЕНИЕ ТРЕКА «SOFFITTO INTERIO» В НАТЯЖНОЙ/ПОДВЕСНОЙ ПОТОЛОК



	Раздвижная дверь 102
---	----------------------

РАЗДВИЖНЫЕ СИСТЕМЫ ДЛЯ ДУШЕВЫХ КАБИН

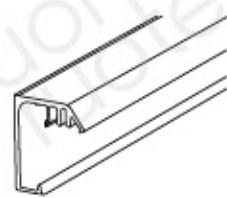
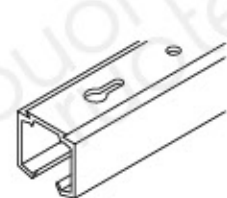
	Системы для душевых кабин 104	Система «Стена-Стена» 106
		Система «Стена-Стекло» 107
		Система «Стекло-Стекло» 108
		Система «Угловая» 109

Для деревянных дверей

Трек

Для всех типов и видов раздвижных систем «Buone Ruote» используется один тип трека — 22.1024.01.

- Малый габарит трека 28,5 мм × 30,5 мм
- Несущая нагрузка до 160 кг
- Длина трека 1 м, 2 м, 3 м, 4 м, 6 м



Трек
22.1024.01/G - anTECH
22.1024.01/A - AN
22.1024.01/N - черный

Соединитель дистанционный 46 мм для трека 22.1024.01
22.1024.02/50/A - al
22.1024.02/50/N - черный

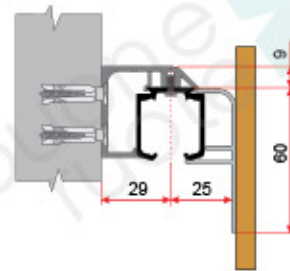
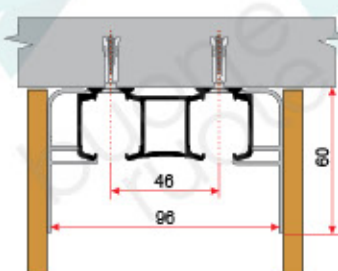
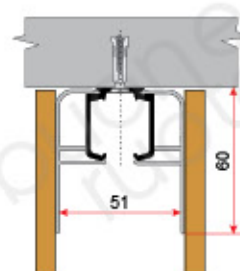
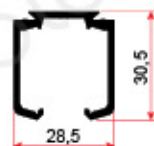
Держатель трека стеновой с выносом 15 мм ЭКО
42.1024.04/41/G - al



Держатель декоративного профиля
42.8325.02/50/G - al

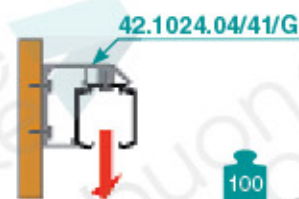
Заглушки держателя трека
42.1124.11/A - серая
42.1124.11/V - серебро

Заглушка трека
22.1124.22 - серая
22.1124.22/V - серебро



160

Вес каждого полотна не более 160 кг



100

Вес каждого полотна не более 100 кг

Каретки, стопор



60

Каретка 4-х колесная нагрузка 60 кг на пару
22.2510.03/V



80

Каретка 4-х колесная нагрузка 80 кг на пару
22.2510.12/V



130

Каретка 4-х колесная нагрузка 130 кг на пару
22.2510.16/V



Стопор
22.5550.07

Безлюфтовые 8-и и 6-и колесные каретки



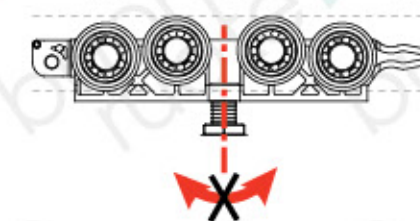
160

Каретка 8-ми колесная нагрузка 160 кг на пару
C.2510.ACC/8R

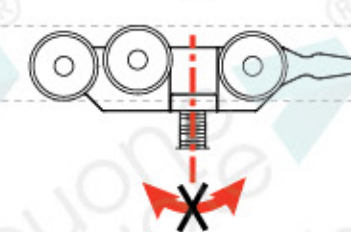


120

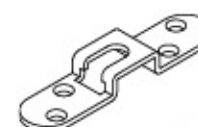
Каретка 6-ти колесная нагрузка 120 кг на пару
56.2510.44/PC



«ANTI JUMP»
Идеальное катание.
Нет эффекта подпрыгивания двери.



Держатель полотна и нижняя направляющая



Держатель дверного полотна
22.5550.00



Направляющая 7 мм
22.2588.06

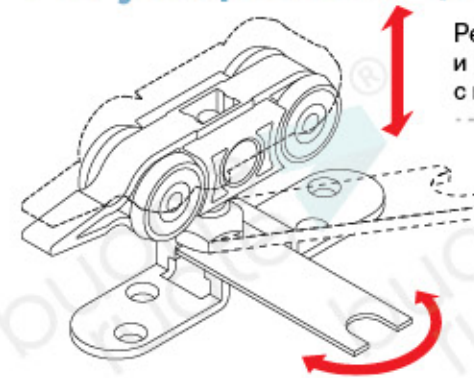


Трек нижний
22.1024.17/G



Регулировочный ключ
22.8325.04

Регулировки, фиксация



Регулировка полотна по высоте и его фиксация осуществляется с помощью ключа 22.8325.04

№2 ⊕

№1 ⊖

Фиксация осуществляется винтом №1. Жесткость захвата каретки регулируется винтом №2

Одинарная раздвижная дверь



Для комплектации системы с креплением к стене

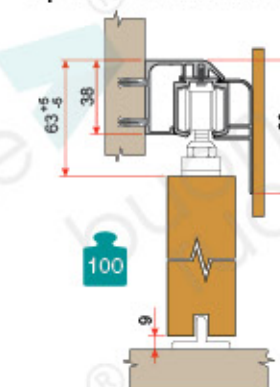


Для комплектации системы с креплением к потолку

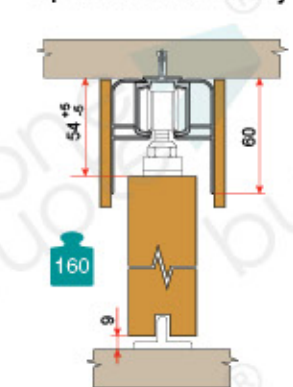


Более подробную техническую информацию можно посмотреть в разделе «Техническая информация».

Крепление к стене ЭКО

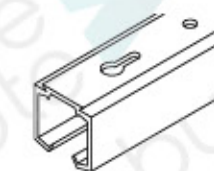


Крепление к потолку



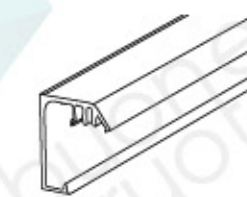
Держатель декоративного профиля
42.8325.02/50/G - al

На 2 м с одной стороны необходимо 3 шт



Трек
22.1024.01/G - anTECH
22.1024.01/A - AN

Длина 2 м, 3 м, 4 м, 6 м



Держатель трека стеновой с выносом 15 мм ЭКО
42.1024.04/41/G - al

Длина 2 м, 3 м, 4 м, 6 м

Комплект фурнитуры (без трека)



K22.0006.03
K22.0006.12
K22.0006.16
K22.0006.6R/NF
K22.0006.8R

Комплект фурнитуры для деревянной двери вес до 60 кг
Комплект фурнитуры для деревянной двери вес до 80 кг
Комплект фурнитуры для деревянной двери вес до 130 кг
Комплект фурнитуры с безлюфтовой 6-ти колесной кареткой для деревянной двери вес до 120 кг
Комплект фурнитуры с безлюфтовой 8-ми колесной кареткой для деревянной двери вес до 160 кг

Комплект фурнитуры с доводчиком (без трека)



K56.0006.69
K56.0006.69/S
K24.0006.69/S
K56.0006.79/S

Комплект фурнитуры с доводчиком для деревянной двери шириной от 590 мм. Вес до 40 кг
Комплект фурнитуры с доводчиком для деревянной двери шириной от 590 мм. Вес до 80 кг
Комплект фурнитуры с доводчиком для деревянной двери шириной от 660 мм. Вес до 100 кг
Комплект фурнитуры с доводчиком для деревянной двери шириной от 690 мм. Вес до 130 кг

Двойная раздвижная дверь



Для комплектации системы с креплением к стене



Трек

Держатель трека с выносом 15 мм ЭКО

Два комплекта фурнитуры

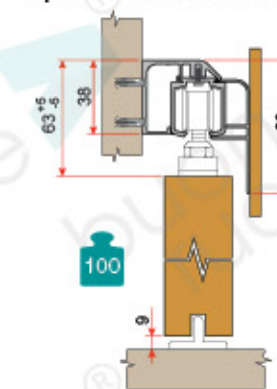


Для комплектации системы с креплением к потолку

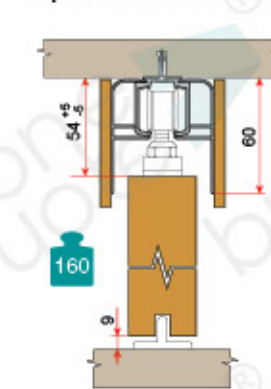


Более подробную техническую информацию можно посмотреть в разделе «Техническая информация».

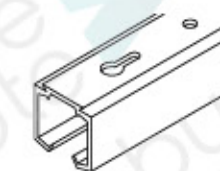
Крепление к стене ЭКО



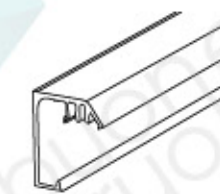
Крепление к потолку



Держатель декоративного профиля
42.8325.02/50/G - al
На 2 м с одной стороны необходимо 3 шт



Трек
22.1024.01/G - anTECH
22.1024.01/A - AN
Длина 2 м, 3 м, 4 м, 6 м



Держатель трека стеновой с выносом 15 мм ЭКО
42.1024.04/41/G - al
Длина 2 м, 3 м, 4 м, 6 м

Комплект фурнитуры (без трека)



K22.0006.03
K22.0006.12
K22.0006.16
K22.0006.6R/NF
K22.0006.8R

Комплект фурнитуры для деревянной двери вес до 60 кг
Комплект фурнитуры для деревянной двери вес до 80 кг
Комплект фурнитуры для деревянной двери вес до 130 кг
Комплект фурнитуры с безлюфтовой 6-ти колесной кареткой для деревянной двери вес до 120 кг
Комплект фурнитуры с безлюфтовой 8-ми колесной кареткой для деревянной двери вес до 160 кг

Комплект фурнитуры с доводчиком (без трека)



K56.0006.69
K56.0006.69/S
K24.0006.69/S
K56.0006.79/S

Комплект фурнитуры с доводчиком для деревянной двери шириной от 590 мм. Вес до 40 кг
Комплект фурнитуры с доводчиком для деревянной двери шириной от 590 мм. Вес до 80 кг
Комплект фурнитуры с доводчиком для деревянной двери шириной от 660 мм. Вес до 100 кг
Комплект фурнитуры с доводчиком для деревянной двери шириной от 690 мм. Вес до 130 кг

Раздвижная перегородка одинарная



Для комплектации системы с неподвижным полотном



Два трека



Комплект фурнитуры



Комплект для монтажа
неподвижного полотна



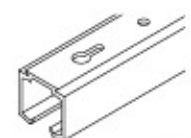
Если необходимо



Держатель декоративного профиля

На 2 м с одной стороны
необходимо 3 шт

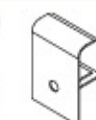
Для комплектации системы



Трек



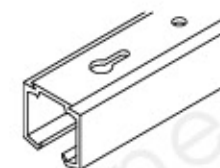
Комплект фурнитуры



Держатель декоративного профиля

На 2 м с одной стороны
необходимо 3 шт

Более подробную техническую информацию можно посмотреть в разделе «Техническая информация».

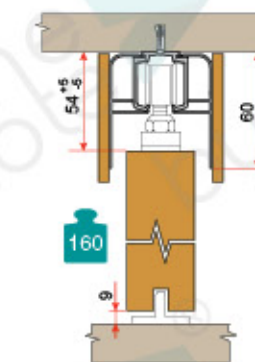


Трек
22.1024.01/G - anTECH
22.1024.01/A - AN
Длина 2 м, 3 м, 4 м, 6 м

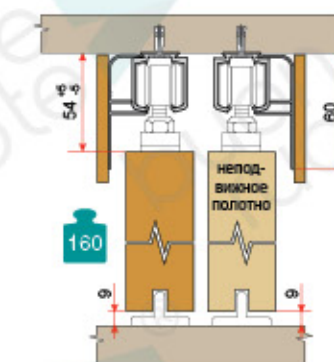


Держатель декоративного профиля
42.8325.02/50/G - al
На 2 м с одной стороны
необходимо 3 шт

Раздвижная перегородка



Раздвижная перегородка с неподвижным полотном



Комплект для монтажа неподвижного полотна



K22.0000.14

Комплект для монтажа одного
деревянного неподвижного полотна.
Вес до 100 кг

Комплект фурнитуры (без трека)



K22.0006.03
K22.0006.12
K22.0006.16

Комплект фурнитуры для деревянной двери вес до 60 кг
Комплект фурнитуры для деревянной двери вес до 80 кг
Комплект фурнитуры для деревянной двери вес до 130 кг

K22.0006.6R/NF
K22.0006.8R

Комплект фурнитуры с безлюфтовой 6-ти колесной кареткой для деревянной двери вес до 120 кг
Комплект фурнитуры с безлюфтовой 8-ми колесной кареткой для деревянной двери вес до 160 кг

Комплект фурнитуры с доводчиком (без трека)



K56.0006.69
K56.0006.69/S
K24.0006.69/S
K56.0006.79/S

Комплект фурнитуры с доводчиком для деревянной двери шириной от 590 мм. Вес до 40 кг
Комплект фурнитуры с доводчиком для деревянной двери шириной от 590 мм. Вес до 80 кг
Комплект фурнитуры с доводчиком для деревянной двери шириной от 660 мм. Вес до 100 кг
Комплект фурнитуры с доводчиком для деревянной двери шириной от 690 мм. Вес до 130 кг

Раздвижная перегородка двойная



Для комплектации системы с неподвижным полотном



Два трека



Два комплекта фурнитуры



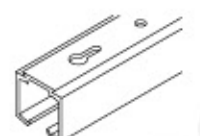
Два комплекта для монтажа неподвижного полотна



Держатель декоративного профиля

На 2 м с одной стороны необходимо 3 шт

Для комплектации системы



Трек



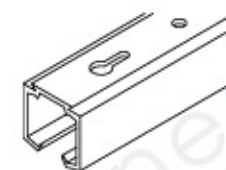
Два комплекта фурнитуры



Держатель декоративного профиля

На 2 м с одной стороны необходимо 3 шт

Более подробную техническую информацию можно посмотреть в разделе «Техническая информация».

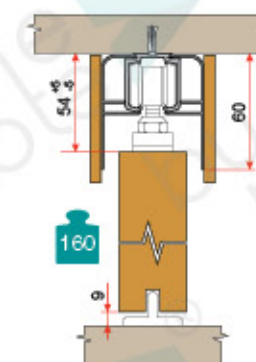


Трек
22.1024.01/G - anTECH
22.1024.01/A - AN
Длина 2 м, 3 м, 4 м, 6 м

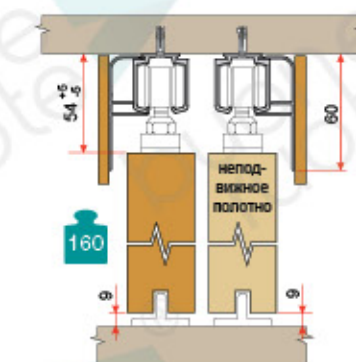


Держатель декоративного профиля
42.8325.02/50/G - al
На 2 м с одной стороны необходимо 3 шт

Раздвижная перегородка



Раздвижная перегородка с неподвижным полотном



Комплект для монтажа неподвижного полотна



K22.0000.14

Комплект для монтажа одного деревянного неподвижного полотна. Вес до 100 кг

Комплект фурнитуры (без трека)



K22.0006.03
K22.0006.12
K22.0006.16

Комплект фурнитуры для деревянной двери вес до 60 кг
Комплект фурнитуры для деревянной двери вес до 80 кг
Комплект фурнитуры для деревянной двери вес до 130 кг

K22.0006.6R/NF
K22.0006.8R

Комплект фурнитуры с безлюфтовой 6-ти колесной кареткой для деревянной двери вес до 120 кг
Комплект фурнитуры с безлюфтовой 8-ми колесной кареткой для деревянной двери вес до 160 кг

Комплект фурнитуры с доводчиком (без трека)

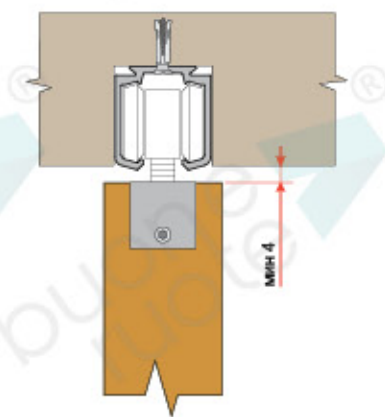
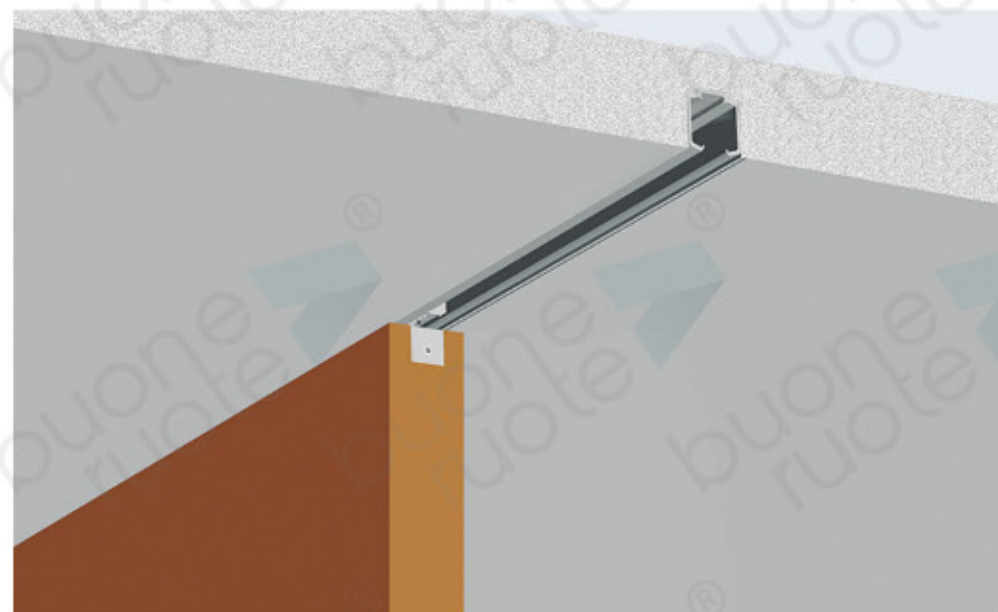


K56.0006.69
K56.0006.69/S
K24.0006.69/S
K56.0006.79/S

Комплект фурнитуры с доводчиком для деревянной двери шириной от 590 мм. Вес до 40 кг
Комплект фурнитуры с доводчиком для деревянной двери шириной от 590 мм. Вес до 80 кг
Комплект фурнитуры с доводчиком для деревянной двери шириной от 660 мм. Вес до 100 кг
Комплект фурнитуры с доводчиком для деревянной двери шириной от 690 мм. Вес до 130 кг

Скрытый держатель

для раздвижных деревянных дверей и перегородок



- Позволяет минимизировать зазор между полотном и потолком (треком) до 4 мм

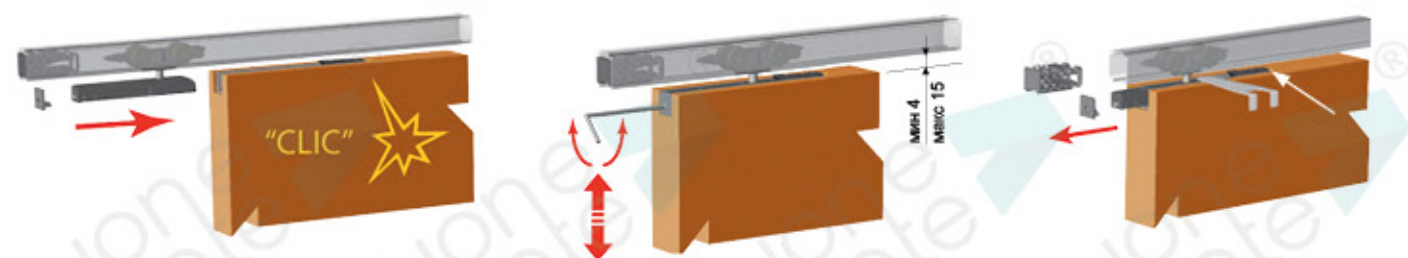
Для комплектации системы с креплением к потолку



Трек

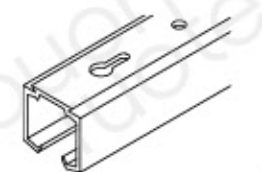
Комплект фурнитуры

Монтаж, регулировка, демонтаж

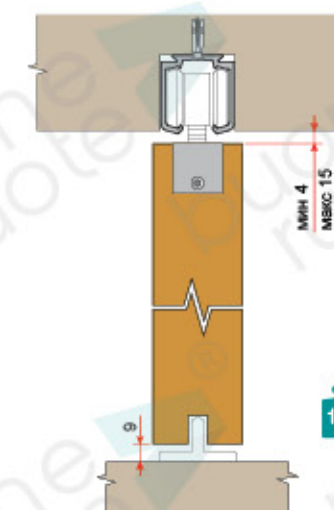


Более подробную техническую информацию можно посмотреть в разделе «Техническая информация».

Крепление к потолку



Трек
22.1024.01/G - anTECH
22.1024.01/A - AN
22.1024.01/N - черный
Длина 2 м, 3 м, 4 м, 6 м

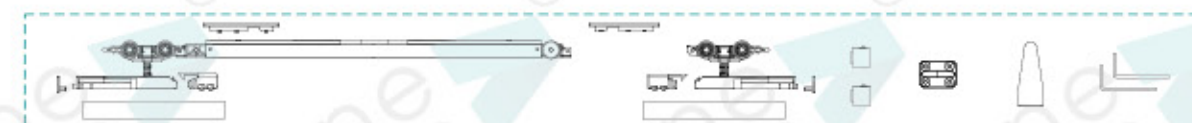


Комплект фурнитуры (без трека)



- K22.4306.03** Комплект фурнитуры со скрытым держателем для деревянной двери вес до 60 кг
- K22.4306.12** Комплект фурнитуры со скрытым держателем для деревянной двери вес до 80 кг
- K22.4306.16** Комплект фурнитуры со скрытым держателем для деревянной двери вес до 130 кг
- K22.4306.6R/NF** Комплект фурнитуры со скрытым держателем и 6-ти колесной кареткой для деревянной двери вес до 120 кг
- K22.4306.8R** Комплект фурнитуры со скрытым держателем и 8-ми колесной кареткой для деревянной двери вес до 160 кг

Комплект фурнитуры с доводчиком (без трека)

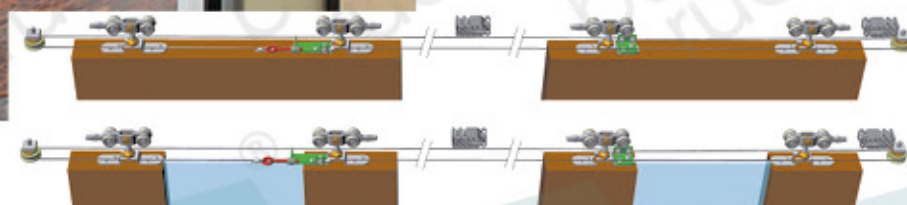


- K56.4306.69** Комплект фурнитуры с доводчиком для деревянной двери шириной от 630 мм. Вес до 40 кг
- K56.4306.69/S** Комплект фурнитуры с доводчиком для деревянной двери шириной от 630 мм. Вес до 80 кг
- K24.4306.69/S** Комплект фурнитуры с доводчиком для деревянной двери шириной от 690 мм. Вес до 100 кг
- K56.4306.79/S** Комплект фурнитуры с доводчиком для деревянной двери шириной от 730 мм. Вес до 130 кг

Система «СИНХРО» для раздвижных деревянных дверей и перегородок



Синхронное движение обоих полотен при открывании и закрывании



Для комплектации системы с креплением к стене

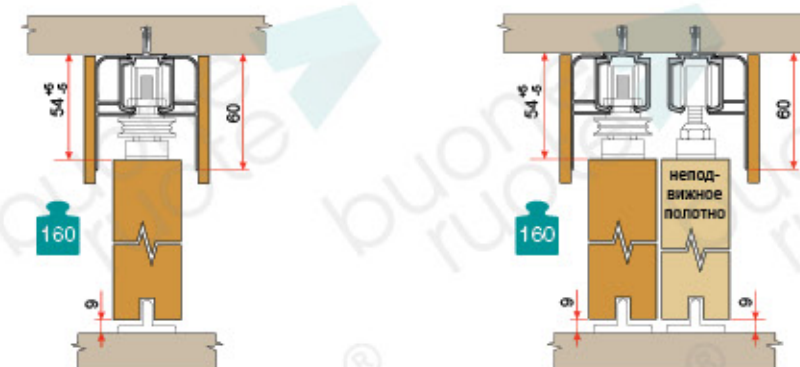
 Трек
 Держатель трека с выносом 15 мм ЭКО
 Два комплекта фурнитуры
 Комплект аксессуаров «СИНХРО»
Если необходимо
 Держатель декоративного профиля
 На 2 м с одной стороны необходимо 3 шт

Для комплектации системы с креплением к потолку

 Трек
 Два комплекта фурнитуры
 Комплект аксессуаров «СИНХРО»
Если необходимо
 Держатель декоративного профиля
 На 2 м с одной стороны необходимо 3 шт

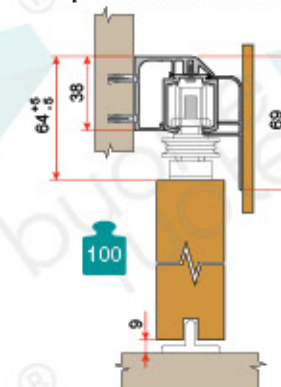
Более подробную техническую информацию можно посмотреть в разделе «Техническая информация».

Крепление к потолку



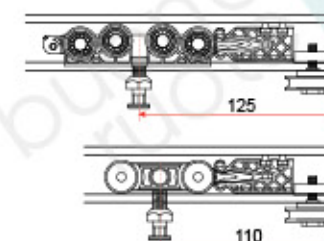
Держатель декоративного профиля
42.8325.02/50/G - al
 На 2 м с одной стороны необходимо 3 шт

Крепление к стене



Держатель трека стеновой с выносом 15 мм ЭКО
42.1024.04/41/G - al
 Длина 2 м, 3 м, 4 м, 6 м

Комплект для монтажа неподвижного полотна



K22.0000.14
 Комплект для монтажа одного деревянного неподвижного полотна.
 Вес до 100 кг

Комплект фурнитуры (без трека)



K22.0006.03 Комплект фурнитуры для деревянной двери вес до 60 кг
K22.0006.12 Комплект фурнитуры для деревянной двери вес до 80 кг
K22.0006.16 Комплект фурнитуры для деревянной двери вес до 130 кг
K22.0006.6R/NF Комплект фурнитуры с безлюфтовой 6-ти колесной кареткой для деревянной двери вес до 120 кг
K22.0006.8R Комплект фурнитуры с безлюфтовой 8-ми колесной кареткой для деревянной двери вес до 160 кг


Комплект аксессуаров «СИНХРО»



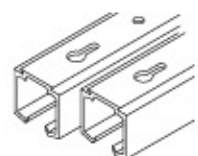
K27.0006.03
 Комплект аксессуаров для системы «СИНХРО» для деревянных дверей.

Система «ТЕЛЕСКОПИКО U2»

Для деревянных дверей и перегородок
Для двух подвижных полотен
Верхнее расположение упоров



Для комплектации системы



Два трека



Два комплекта фурнитуры



Комплект аксессуаров «ТЕЛЕСКОПИКО U2» для 2-х дверей

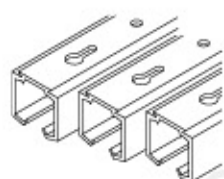


Держатель декоративного профиля

На 2 м с одной стороны необходимо 3 шт

Если необходимо

Для комплектации системы с неподвижным полотном



Три трека



Два комплекта фурнитуры



Комплект аксессуаров «ТЕЛЕСКОПИКО U2» для 2-х дверей



Комплект для монтажа неподвижного полотна

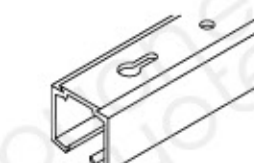
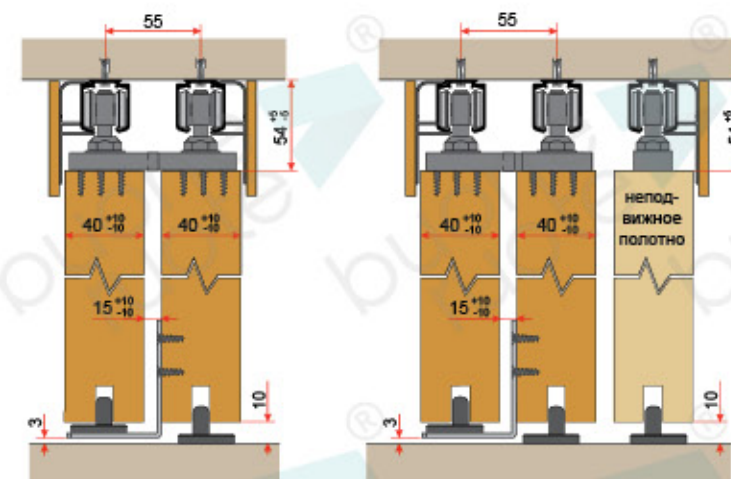


Держатель декоративного профиля

На 2 м с одной стороны необходимо 3 шт

Если необходимо

Более подробную техническую информацию можно посмотреть в разделе «Техническая информация».

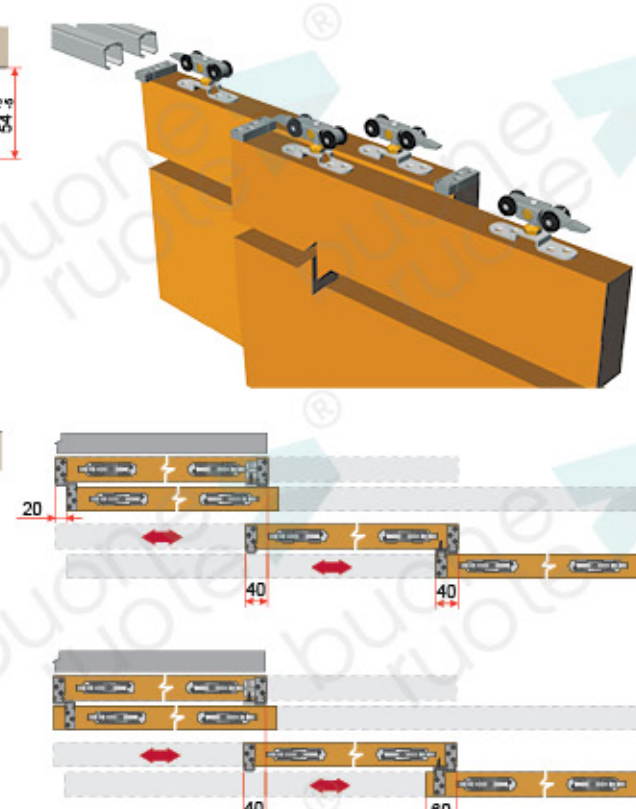


Трек
22.1024.01/G - anTECH
22.1024.01/A - AN

Длина 2 м, 3 м, 4 м, 6 м



Держатель декоративного профиля
42.8325.02/50/G - al



Комплект аксессуаров «ТЕЛЕСКОПИКО U2»



Направляющая 7 мм междверная, регулируемая
22.1000.47



Упор
22.1000.51



K22.0251.47

Комплект аксессуаров для системы «ТЕЛЕСКОПИКО U2» для двух деревянных полотен

Комплект для монтажа неподвижного полотна



K22.0000.14

Комплект для монтажа одного деревянного неподвижного полотна. Вес до 100 кг

Комплект фурнитуры (без трека)



K22.0006.03
K22.0006.12
K22.0006.16

Комплект фурнитуры для деревянной двери вес до 60 кг
Комплект фурнитуры для деревянной двери вес до 80 кг
Комплект фурнитуры для деревянной двери вес до 130 кг

K22.0006.6R/NF
K22.0006.8R

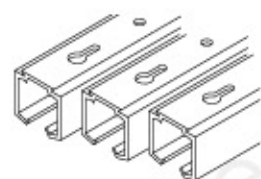
Комплект фурнитуры с безлюфтовой 6-ти колесной кареткой для деревянной двери вес до 120 кг
Комплект фурнитуры с безлюфтовой 8-ми колесной кареткой для деревянной двери вес до 160 кг

Система «ТЕЛЕСКОПИКО U3»

Для деревянных дверей и перегородок
Для трех подвижных полотен
Верхнее расположение упоров



Для комплектации системы



Три трека



Три комплекта фурнитуры

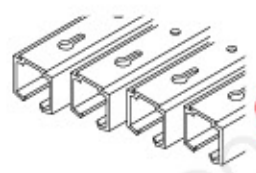


Комплект аксессуаров «ТЕЛЕСКОПИКО U3» для 3-х дверей



Если необходимо
Держатель декоративного профиля
На 2 м с одной стороны необходимо 3 шт

Для комплектации системы с неподвижным полотном



Четыре трека



Три комплекта фурнитуры



Комплект аксессуаров «ТЕЛЕСКОПИКО U3» для 3-х полотен

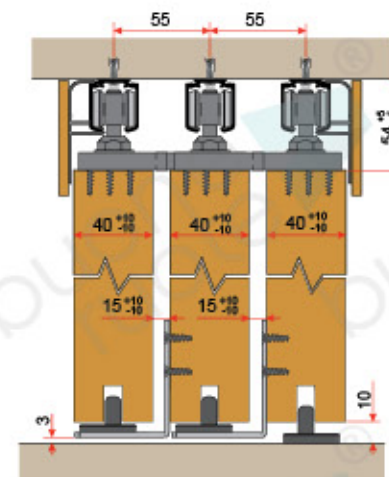
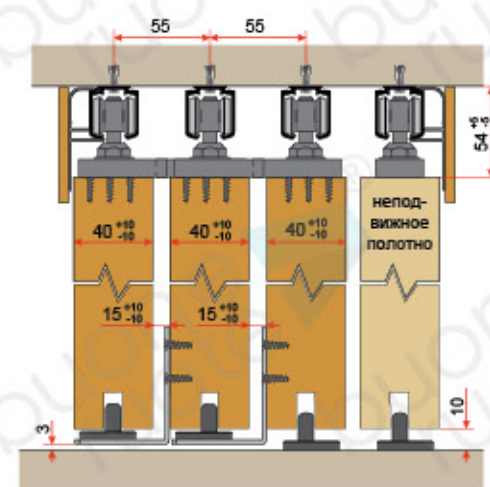
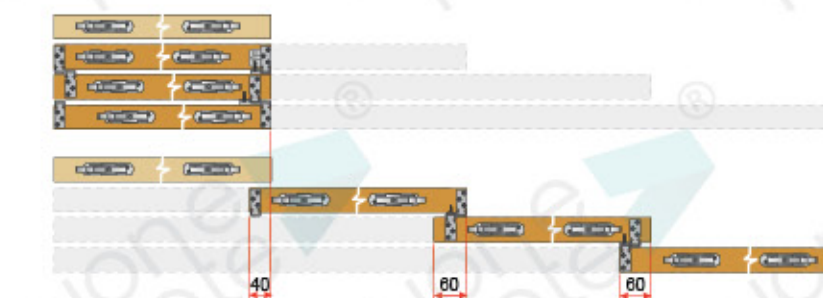
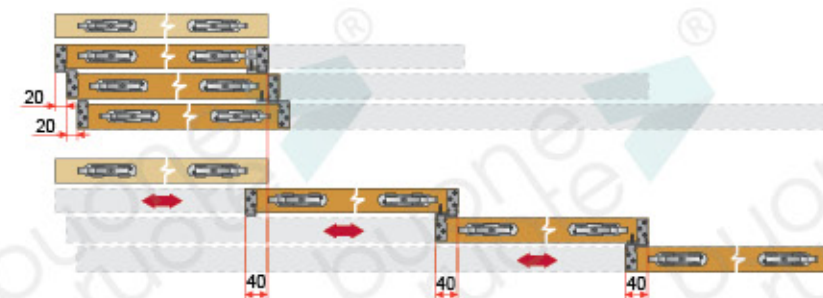


Комплект для монтажа неподвижного полотна



Если необходимо
Держатель декоративного профиля
На 2 м с одной стороны необходимо 3 шт

Более подробную техническую информацию можно посмотреть в разделе «Техническая информация».



Трек
22.1024.01/G - anTECH
22.1024.01/A - AN
Длина 2 м, 3 м, 4 м, 6 м



Держатель декоративного профиля
42.8325.02/50/G - al



Упор
22.1000.51



Направляющая 7 мм
междверная, регулируемая
22.1000.47

Комплект аксессуаров «ТЕЛЕСКОПИКО U3»



K22.0351.47

Комплект аксессуаров для системы «ТЕЛЕСКОПИКО U3» для трех деревянных полотен

Комплект для монтажа неподвижного полотна



K22.0000.14

Комплект для монтажа одного деревянного неподвижного полотна. Вес до 100 кг

Комплект фурнитуры (без трека)

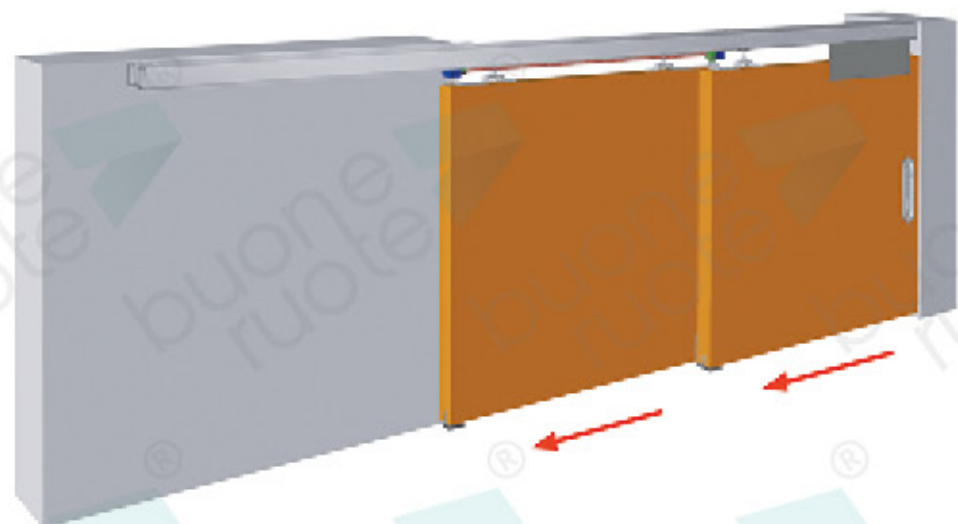


K22.0006.03
K22.0006.12
K22.0006.16
K22.0006.6R/NF
K22.0006.8R

Комплект фурнитуры для деревянной двери вес до 60 кг
Комплект фурнитуры для деревянной двери вес до 80 кг
Комплект фурнитуры для деревянной двери вес до 130 кг
Комплект фурнитуры с безлюфтовой 6-ти колесной кареткой для деревянной двери вес до 120 кг
Комплект фурнитуры с безлюфтовой 8-ми колесной кареткой для деревянной двери вес до 160 кг

Система «ТЕЛЕСКОПИКО S»

Для деревянных дверей и перегородок
Для двух подвижных полотен
Синхронизированное движение полотен



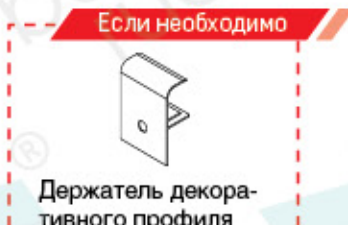
Для комплектации системы



Два трека



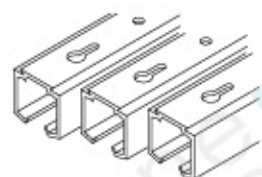
Комплект «ТЕЛЕСКОПИКО S»



Если необходимо
Держатель декоративного профиля

На 2 м с одной стороны необходимо 3 шт

Для комплектации системы с неподвижным полотном



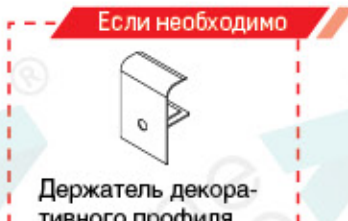
Три трека



Комплект «ТЕЛЕСКОПИКО S»



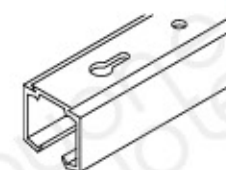
Комплект для монтажа неподвижного полотна



Если необходимо
Держатель декоративного профиля

На 2 м с одной стороны необходимо 3 шт

Более подробную техническую информацию можно посмотреть в разделе «Техническая информация».




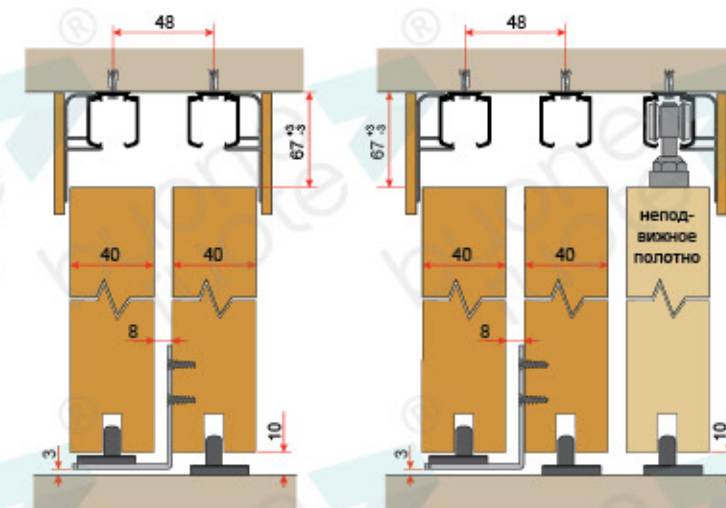
Трек
22.1024.01/G - anTECH
22.1024.01/A - AN

Длина 2 м, 3 м, 4 м, 6 м



Держатель декоративного профиля
42.8325.02/50/G - al

На 2 м с одной стороны необходимо 3 шт



Это полотно может быть шире для установки ручки

Комплект для монтажа неподвижного полотна



K22.0000.14

Комплект для монтажа одного неподвижного деревянного полотна. Вес до 100 кг

Комплект «ТЕЛЕСКОПИКО S» для двух полотен

57.1000.70

Комплект «ТЕЛЕСКОПИКО S» для двух деревянных полотен. Вес каждого полотна до 60 кг

57.1000.73/NF

Комплект «ТЕЛЕСКОПИКО S» с безлюфтовой 6-ти колесной кареткой для двух деревянных полотен. Вес каждого полотна до 120 кг

57.1000.74

Комплект «ТЕЛЕСКОПИКО S» с безлюфтовой 8-ми колесной кареткой для двух деревянных полотен. Вес каждого полотна до 160 кг

Закладной профиль

для монтажа системы во внутреннюю полость стены (вариант монтажа типа «пенал»)

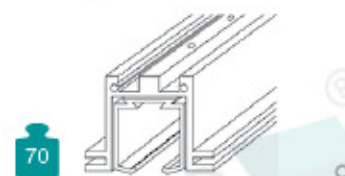
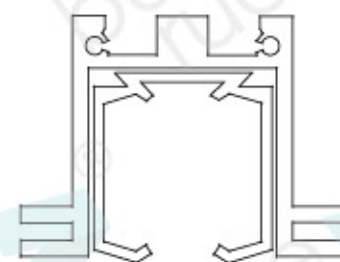
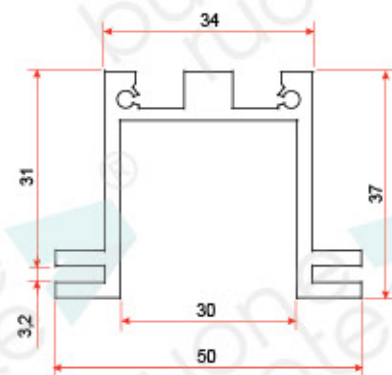
При монтаже раздвижной системы, уходящей во внутреннюю полость стены (типа «пенал»), важно наличие возможности простого монтажа/демонтажа трека.

Для решения этой задачи мы предлагаем использовать закладной профиль.

Его установка производится во время строительных работ.

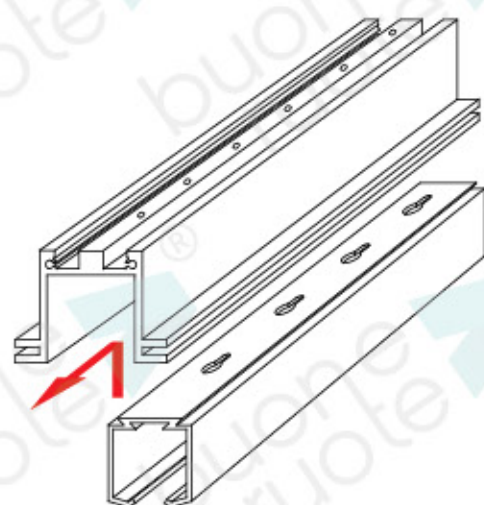
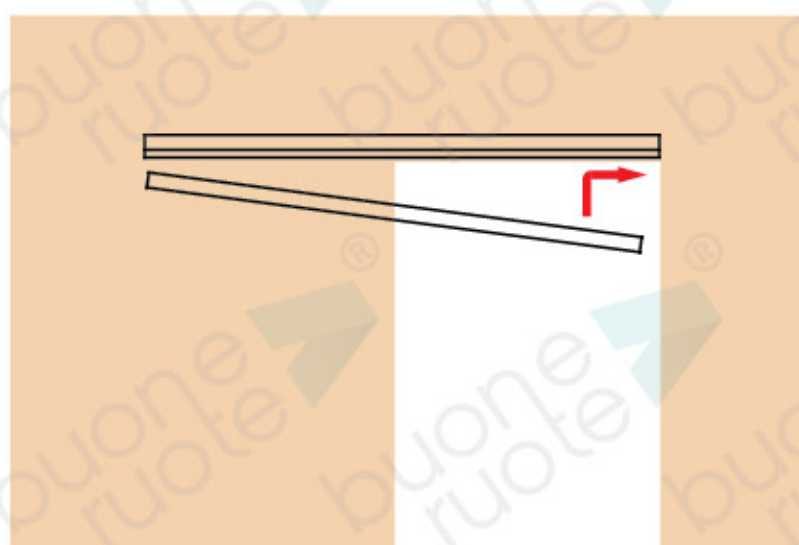
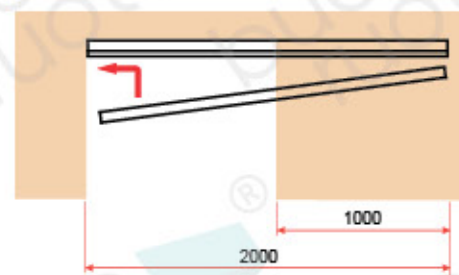
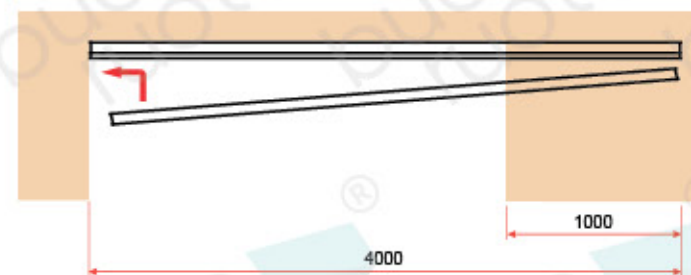
По окончании работ трек раздвижной системы защелкивается в закладной профиль. Таким образом осуществляется легкий и быстрый монтаж и, при необходимости, демонтаж трека.

- Длина профиля 2 м, 4 м
- Максимальный вес полотна — 70 кг



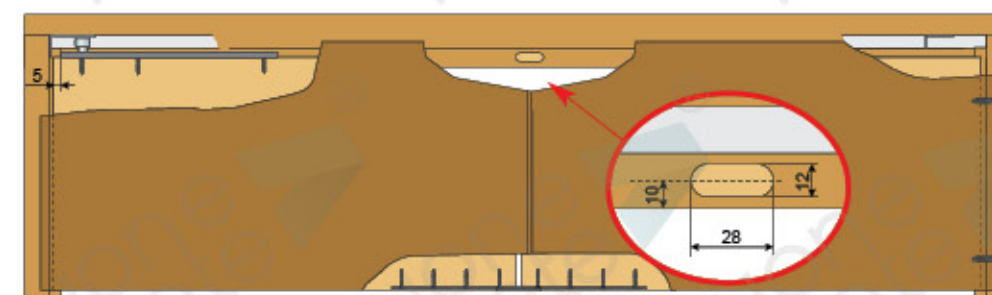
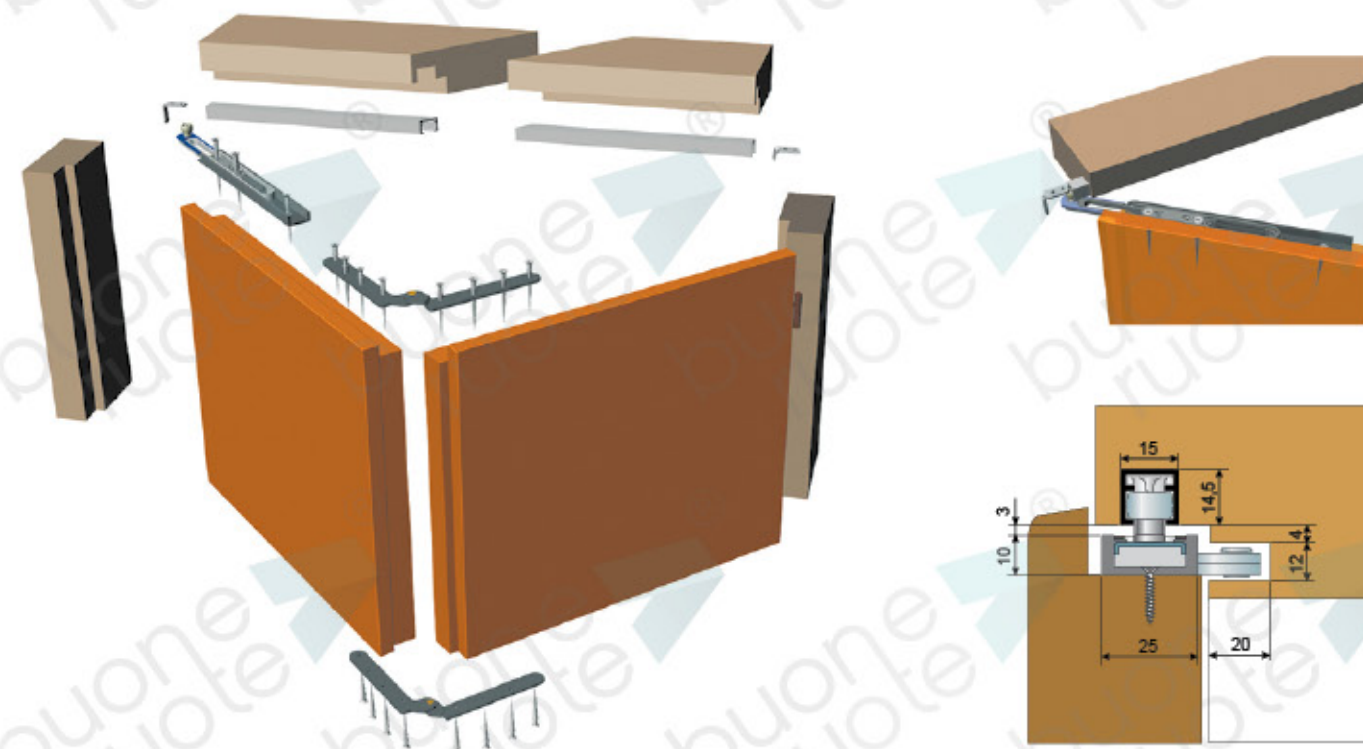
Закладной профиль с треком

Закладной профиль с треком
Максимальный вес полотна 70 кг
22.1024.55/G/2м - ал, длина 2 м
22.1024.55/G/4м - ал, длина 4 м



Складная система для полотен с притвором

для дверей со сложением 1:1



Для комплектации системы



Трек врезной
52.1024.01/A - AN
Длина 1 м, 2 м, 3 м



K52.0303.02

Комплект «КНИЖКА С ПРИТВОРОМ» для деревянной двери весом до 60 кг

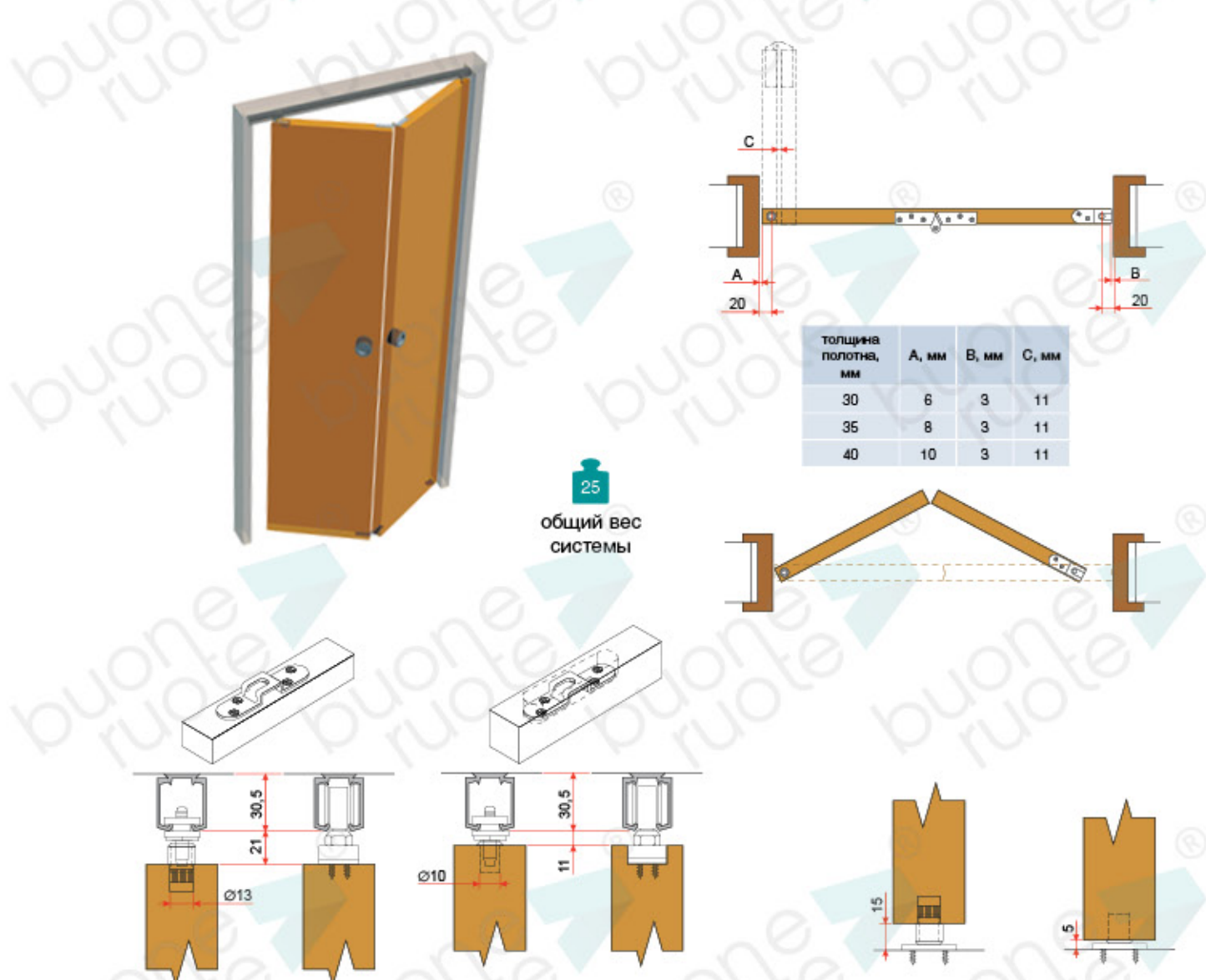
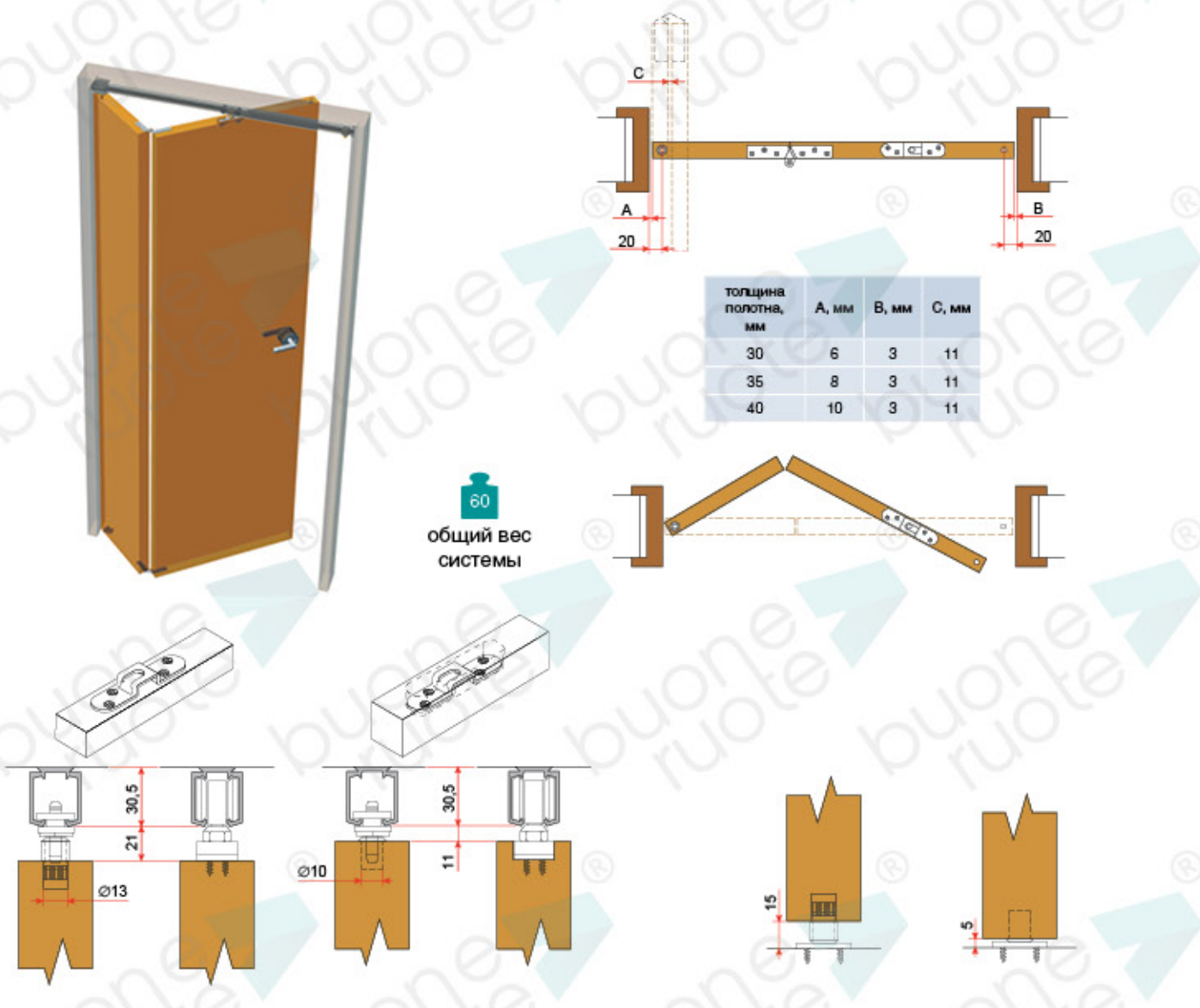
Внимание! Система не комплектуется петлями дверь/коробка.

Складная система «ГАРМОШКА»[®]

для дверей со сложением 1:2

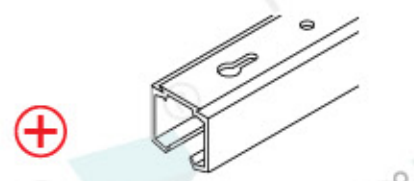
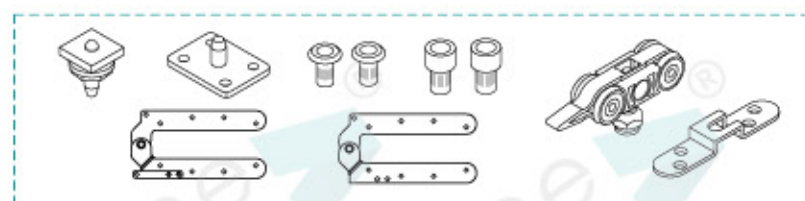
Складная система «КНИЖКА»[®]

для дверей со сложением 1:1



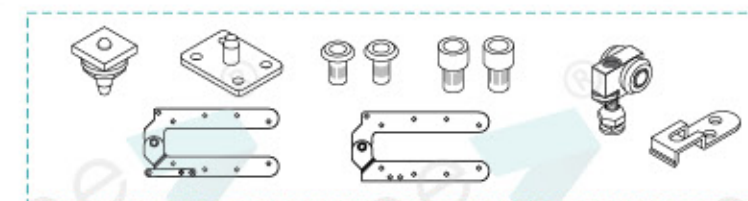
Для комплектации системы

Для комплектации системы



K31.0312.00 Комплект «ГАРМОШКА» для системы весом до 60 кг

Трек
22.1024.01/G - anTECH
22.1024.01/A - AN
Длина 1 м, 2 м



K25.0303.02 Комплект «КНИЖКА» для системы весом до 25 кг

Трек
22.1024.01/G - anTECH
22.1024.01/A - AN
Длина 1 м, 2 м

Более подробную техническую информацию можно посмотреть в разделе «Техническая информация».

Более подробную техническую информацию можно посмотреть в разделе «Техническая информация».

Невидимая система для деревянного полотна тип «А»

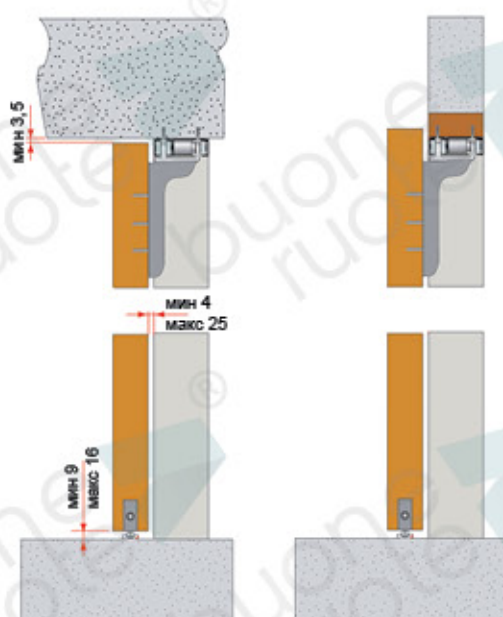
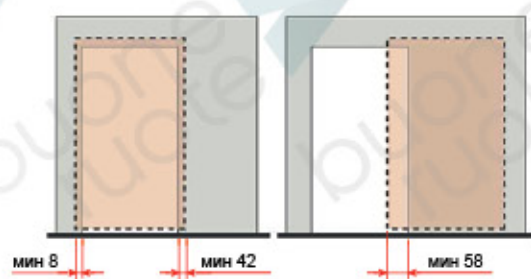
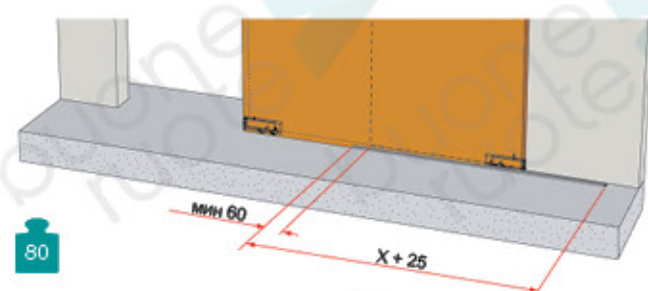
с доводчиком и нижней направляющей

- Скрытая верхняя направляющая, врезанная в верхнюю часть проема
- Установка дверного полотна не только на проем, но и внутри проема
- Встроенный доводчик мягкого закрывания
- Для деревянного полотна шириной до 1200 мм
- Максимальный вес полотна: 80 кг



54.5000.70/A

Комплект невидимой системы для деревянной двери шириной до 1200 мм с пластиковой нижней направляющей. Вес до 80 кг. Цвет — серебро.



Более подробную техническую информацию можно посмотреть в разделе «Техническая информация».

Невидимая система для деревянного полотна тип «В»

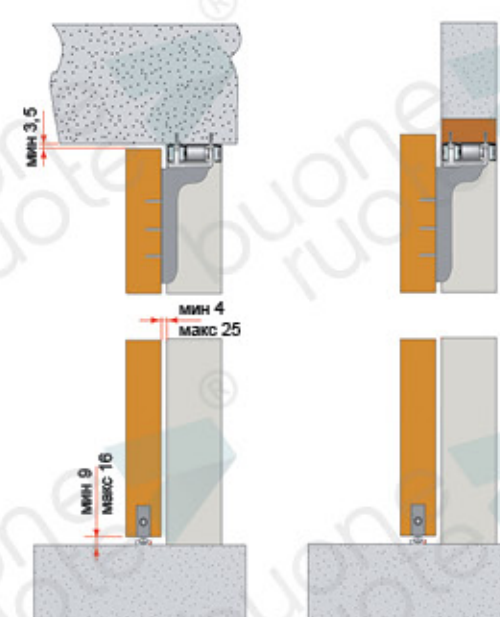
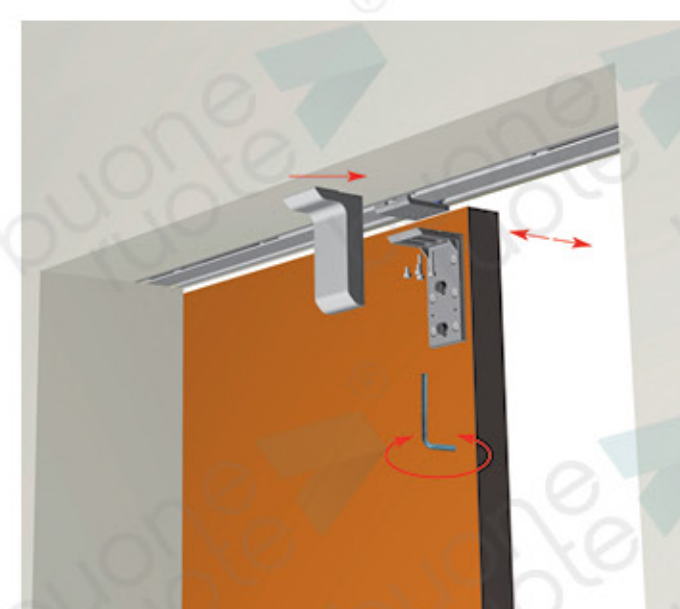
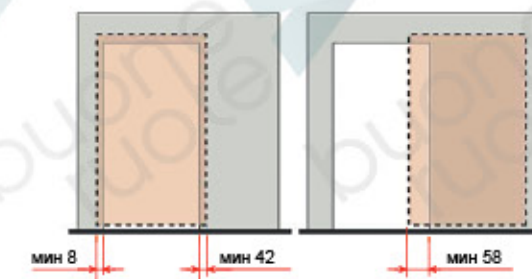
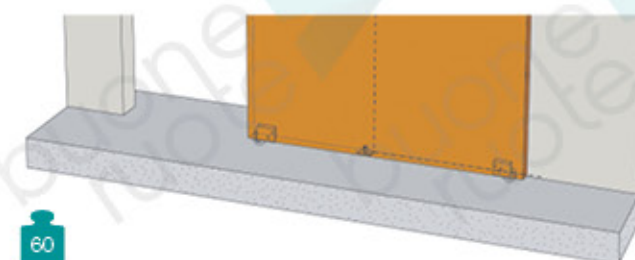
с доводчиком, без нижней направляющей

- Скрытая верхняя направляющая
- Установка дверного полотна не только на проем, но и внутри проема
- Встроенный доводчик мягкого закрывания
- Для деревянного полотна шириной до 1200 мм
- Максимальный вес полотна: 60 кг



54.5000.82/A

Комплект невидимой системы для деревянной двери шириной до 1200 мм без нижней направляющей. Вес до 60 кг. Цвет — серебро.



Более подробную техническую информацию можно посмотреть в разделе «Техническая информация».

Невидимая система для деревянного полотна тип «С»

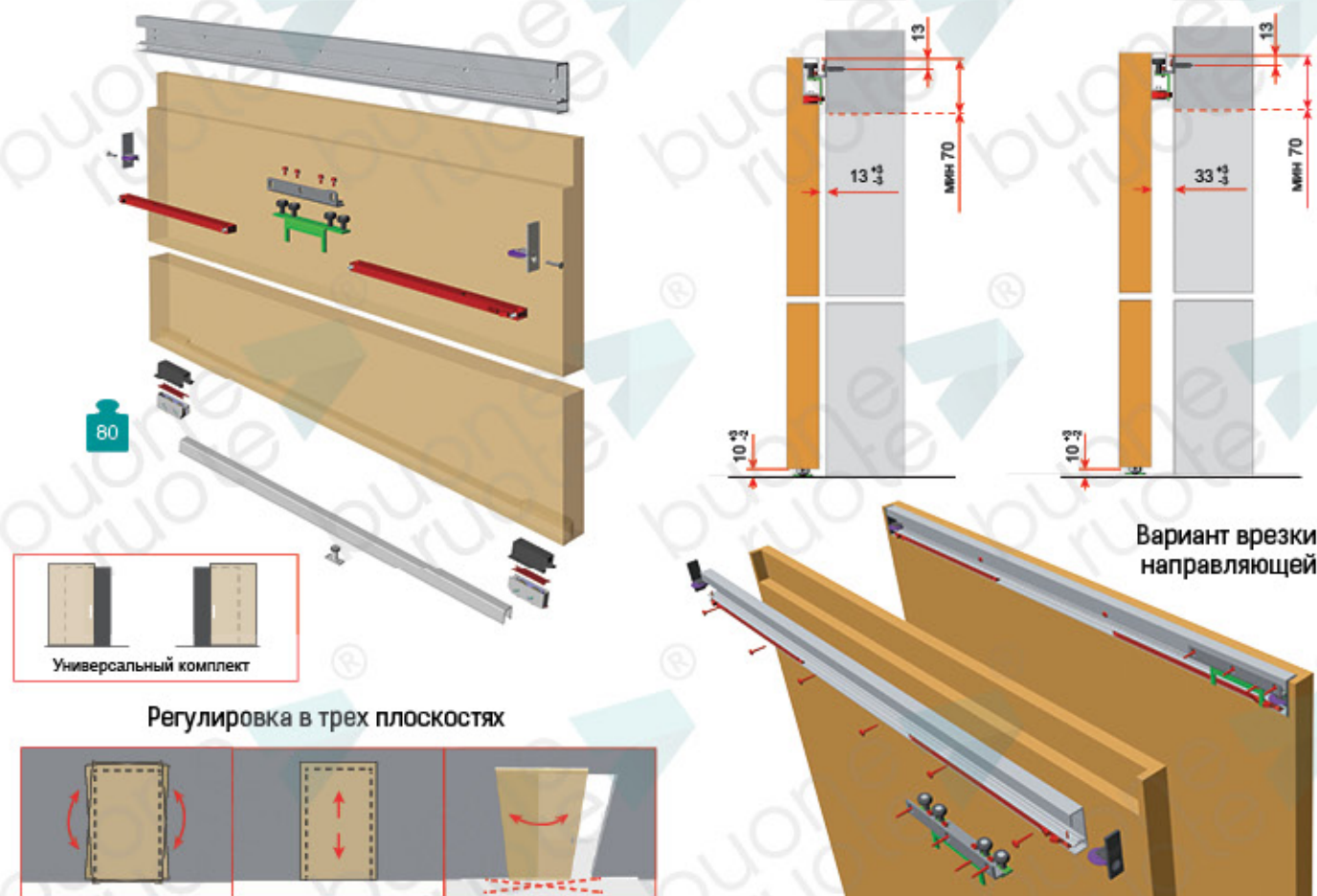
с доводчиком без нижней направляющей

- Верхняя направляющая врезана в дверное полотно
- Установка дверного полотна на проем
- Встроенный двусторонний доводчик
- Для полотна шириной от 650 мм до 1200 мм
- Максимальный вес полотна: 80 кг
- Регулировка в трех плоскостях



62.5000.12/S

Комплект невидимой системы для деревянной двери шириной до 1200 мм. Вес до 80 кг. Универсальный комплект для левой и правой двери.



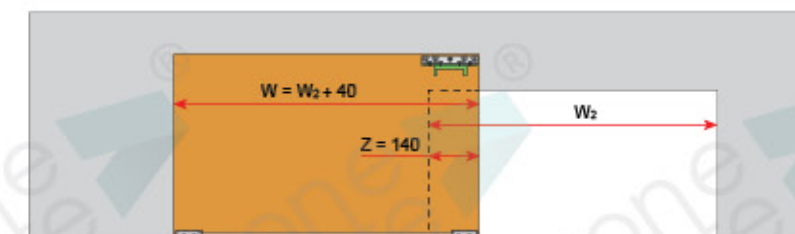
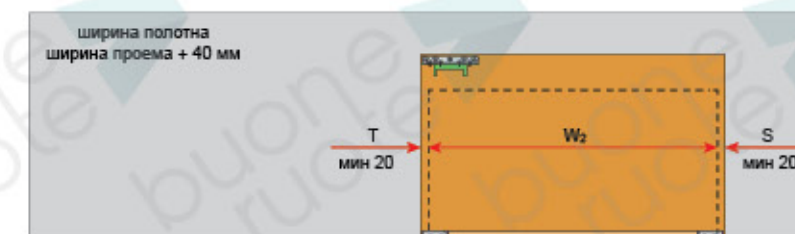
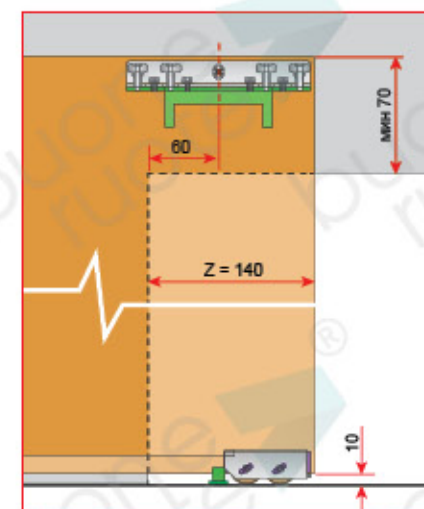
Вариант врезки направляющей

Универсальный комплект

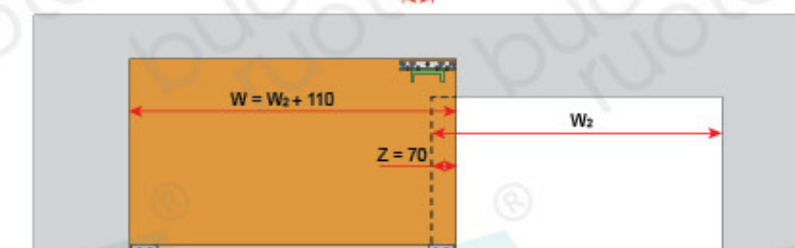
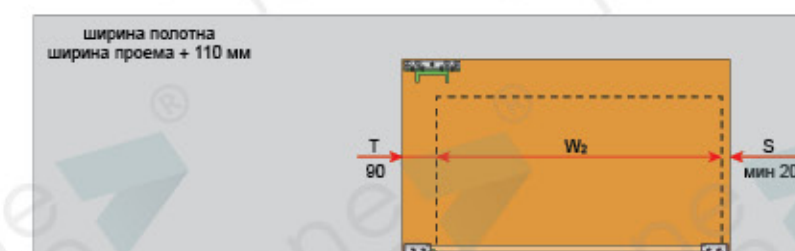
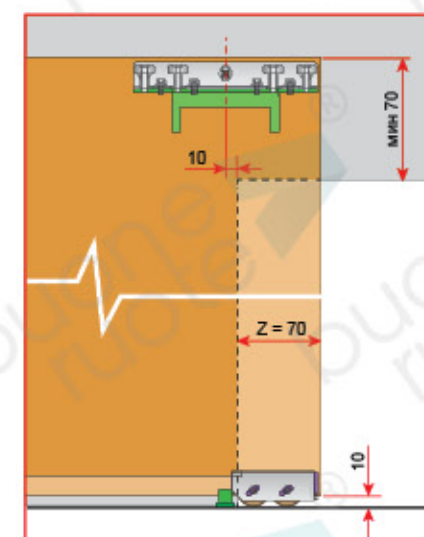
Регулировка в трех плоскостях

Более подробную техническую информацию можно посмотреть в разделе «Техническая информация».

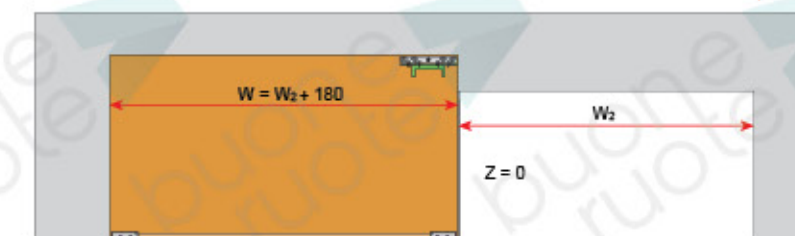
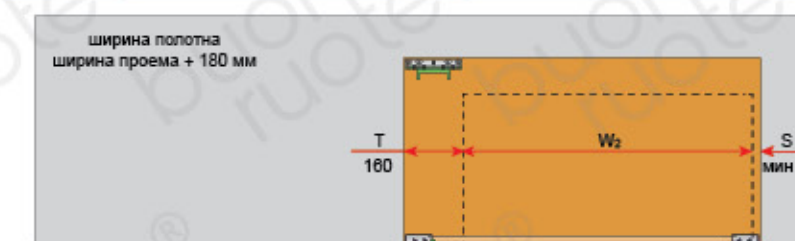
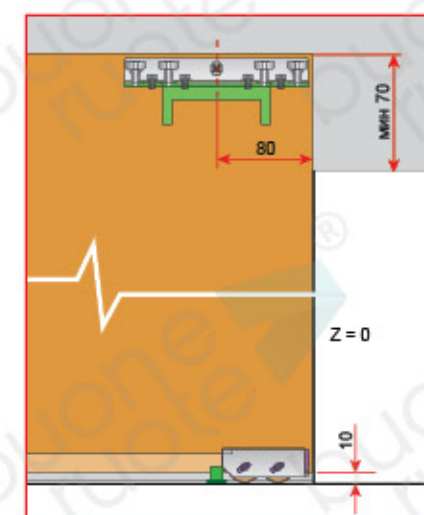
Максимальное перекрытие проема (Z=140)



Среднее перекрытие проема (Z=70)

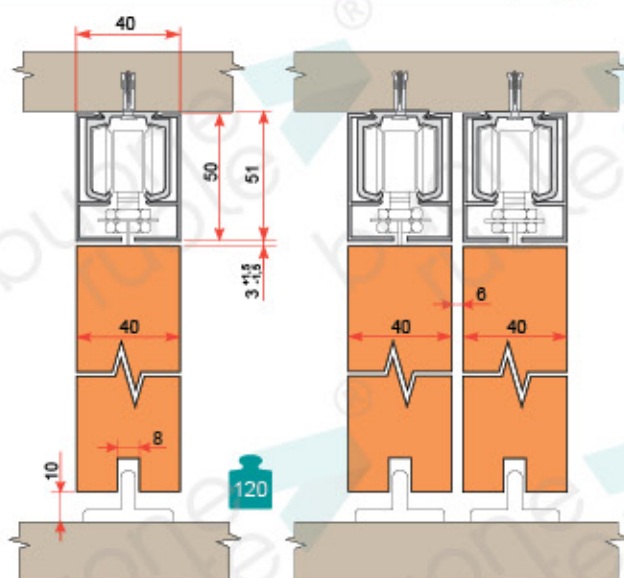


Минимальное перекрытие проема (Z=0)



Подвижное деревянное полотно с доводчиком или без доводчика система декорирования «Via Interio»

Крепление к потолку



Максимальный вес каждого полотна — 120 кг
Минимальная ширина полотна — 400 мм



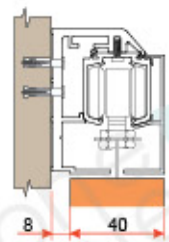
Держатель AT трека к стене
11.1024.08/N - черный
11.1024.08/B - белый
11.1024.08/G - под окраску
Длина 2 м, 3 м, 4 м, 6 м



Профиль дистанционный AT
11.1024.09/N - черный
11.1024.09/B - белый
11.1024.09/G - под окраску
Длина 2 м, 3 м, 4 м, 6 м



Винт крепежный
на 1 м необходимо 7 шт
22.8325.96



Винт крепления трека
на 1 м необходимо 7 шт
22.8325.96

Крепление к стене

Для комплектации системы с креплением к стене необходимо



Держатель трека к стене



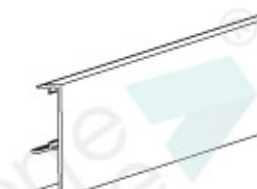
Профиль дистанционный



Винт крепления трека
на 1 м необходимо 7 шт



Трек



Декоративная крышка

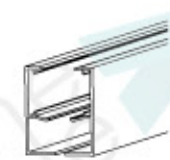


Комплект фурнитуры
для подвижного полотна

Для комплектации системы с креплением к потолку необходимо



Трек

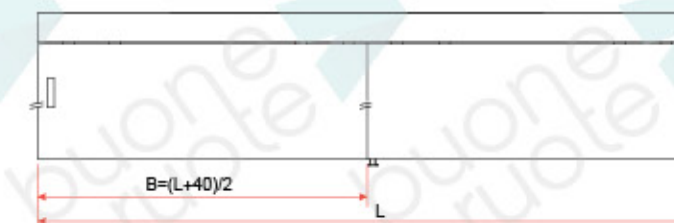


2 шт декоративных
крышек



Комплект фурнитуры
для подвижного полотна

Расчет ширины полотна



Комплект фурнитуры

K21.4034.06
K21.4006.14
K21.5600.44
K21.5600.8R
K21.5600.69/S
K21.5600.79/S

Комплект фурнитуры для неподвижного полотна, крепление на кронштейнах. Вес до 120 кг
Комплект фурнитуры для неподвижного полотна, крепление на каретках. Вес до 120 кг
Комплект фурнитуры с 6-ти колесной кареткой для одного подвижного полотна. Вес до 120 кг
Комплект фурнитуры с 8-и колесной кареткой для одного подвижного полотна. Вес до 120 кг
Комплект фурнитуры с доводчиком для одного полотна шириной от 600 мм. Вес до 80 кг
Комплект фурнитуры с доводчиком для одного полотна шириной от 710 мм. Вес до 120 кг



Трек
22.1024.01/G - anTECH
22.1024.01/N - черный
Длина 2 м, 3 м, 4 м, 6 м



Декоративная крышка
11.1024.50/N - черный
11.1024.50/B - белый
11.1024.50/G - под окраску
Длина 2 м, 3 м, 4 м, 6 м



Комплект 2-х заглушек
Крепление к стене
11.1124.66/N - черная
11.1124.66/B - белая
11.1124.66/G - под окраску



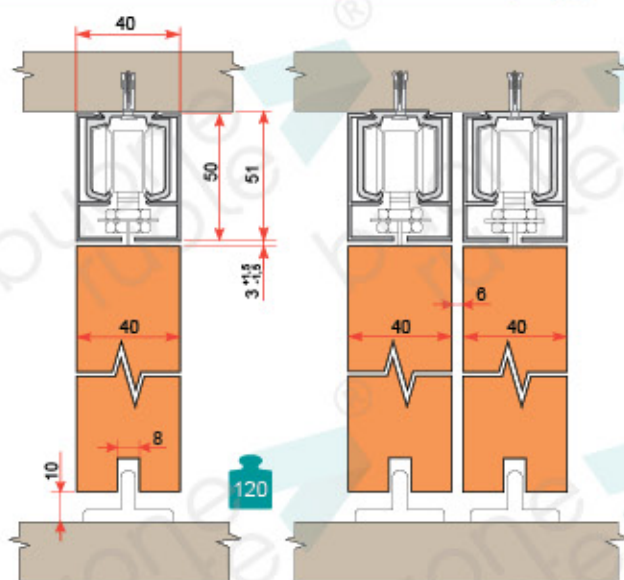
Комплект 2-х торцевых
заглушек
Крепление к потолку
11.1124.22/N - черный
11.1124.22/B - белый

Более подробную техническую информацию можно посмотреть в разделе «Техническая информация».

Система «СИНХРО»

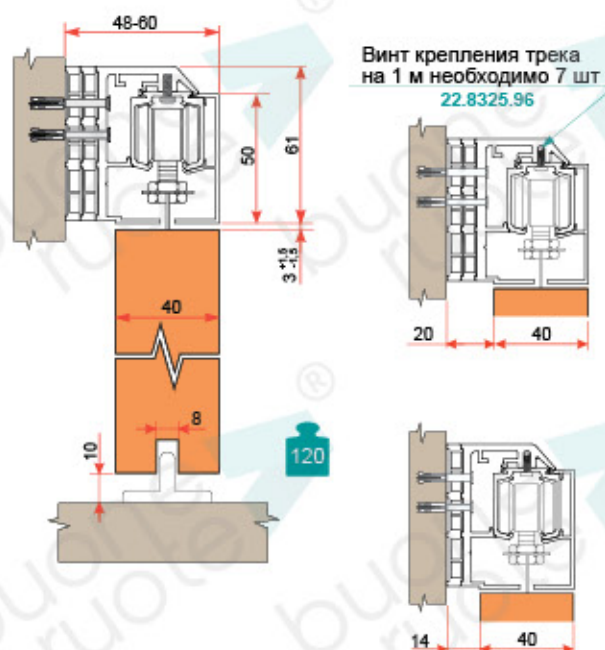
для двух деревянных полотен
система декорирования «Via Interio»

Крепление к потолку



Максимальный вес каждого полотна — 120 кг
Минимальная ширина полотна — 400 мм

Крепление к стене



Держатель АТ трека к стене
11.1024.08/N - черный
11.1024.08/B - белый
11.1024.08/G - под окраску
Длина 2 м, 3 м, 4 м, 6 м

Профиль дистанционный АТ
11.1024.09/N - черный
11.1024.09/B - белый
11.1024.09/G - под окраску
Длина 2 м, 3 м, 4 м, 6 м

Винт крепежный
на 1 м необходимо 7 шт
22.8325.96

Трек
22.1024.01/G - anTECH
22.1024.01/N - черный
Длина 2 м, 3 м, 4 м, 6 м

Декоративная крышка
11.1024.50/N - черный
11.1024.50/B - белый
11.1024.50/G - под окраску
Длина 2 м, 3 м, 4 м, 6 м

Комплект 2-х заглушек
Крепление к стене
11.1124.66/N - черная
11.1124.66/B - белая
11.1124.66/G - под окраску

Комплект 2-х торцевых заглушек
Крепление к потолку
11.1124.22/N - черный
11.1124.22/B - белый

Более подробную техническую информацию можно посмотреть в разделе «Техническая информация».

Для комплектации системы с креплением к стене необходимо

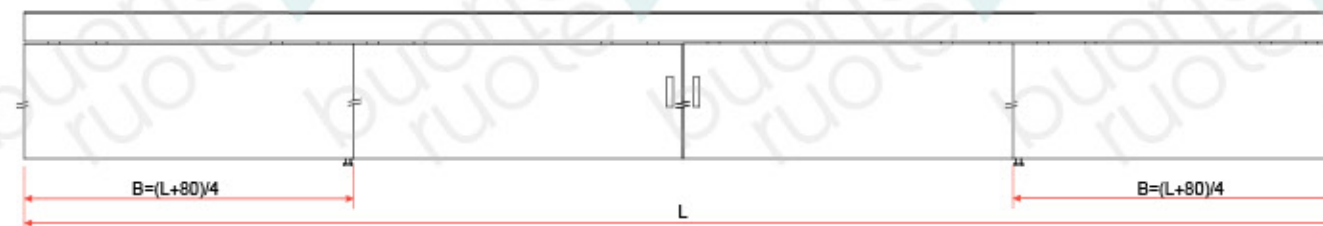


Для комплектации системы с креплением к потолку необходимо



Возможна комплектация системы с креплением к потолку неподвижными полотнами двумя способами:
– крепление полотна к потолку на кронштейнах без использования трека
– крепление полотна к потолку с использованием кареток и трека

Расчет ширины полотна



Комплект фурнитуры

- K21.4034.06** Комплект фурнитуры для неподвижного полотна, крепление на кронштейнах. Вес до 120 кг
- K21.4006.14** Комплект фурнитуры для неподвижного полотна, крепление на каретках. Вес до 120 кг
- K21.5622.16R/NF** Комплект фурнитуры с 6-ти колесной кареткой для двух деревянных полотен для системы «СИНХРО». Вес каждого полотна до 120 кг

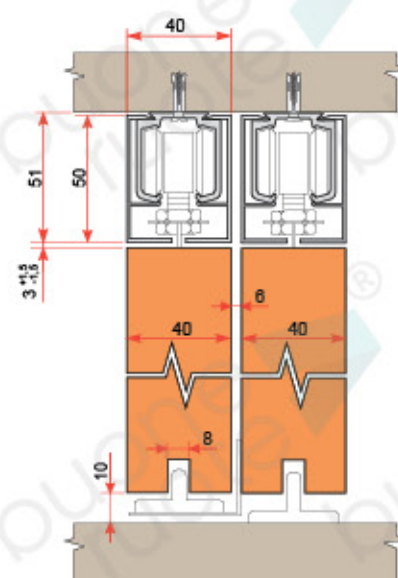
Система «ТЕЛЕСКОПИКО D»

для деревянных полотен
система декорирования «Via Interio»

Для ДВУХ подвижных полотен

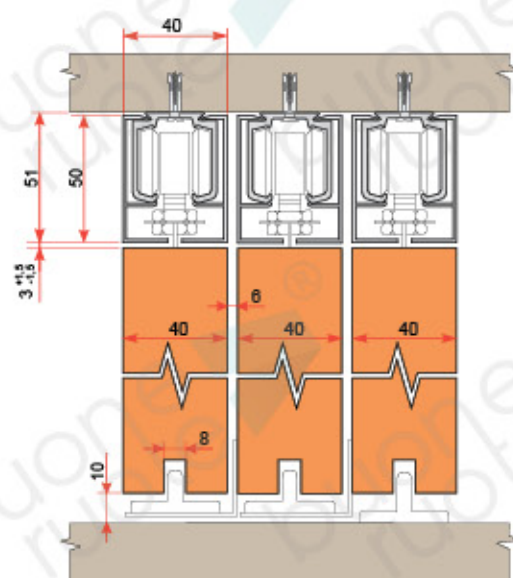
Для ТРЕХ подвижных полотен

«ТЕЛЕСКОПИКО D 2»



Максимальный вес каждого полотна — 120 кг
Минимальная ширина полотна — 400 мм

«ТЕЛЕСКОПИКО D 3»



Максимальный вес каждого полотна — 120 кг
Минимальная ширина полотна — 400 мм

Для комплектации системы «ТЕЛЕСКОПИКО D 2» необходимо



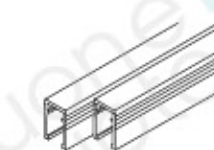
Два трека



4 шт декоративных крышек



Комплект фурнитуры «ТЕЛЕСКОПИКО D 2»



Две трека нижних

Для комплектации системы «ТЕЛЕСКОПИКО D 3» необходимо



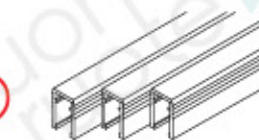
Три трека



6 шт декоративных крышек




Комплект фурнитуры «ТЕЛЕСКОПИКО D 3»



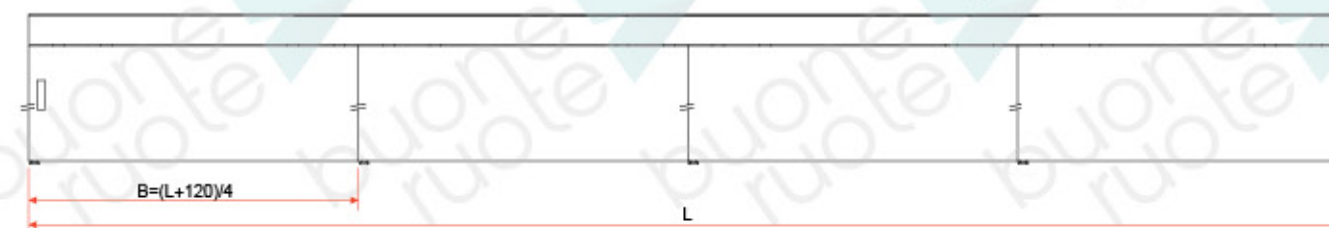
Три трека нижних

Расчет ширины полотна

Для ДВУХ подвижных полотен



Для ТРЕХ подвижных полотен



Возможна комплектация системы неподвижным полотном.

Комплект фурнитуры

K21.4034.06

K21.4006.14

K21.0207.36R/NF

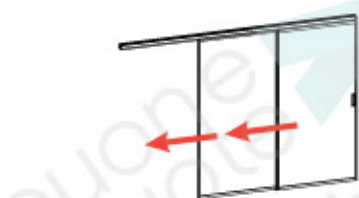
K21.0307.36R/NF

Комплект фурнитуры для неподвижного полотна, крепление на кронштейнах. Вес до 120 кг

Комплект фурнитуры для неподвижного полотна, крепление на каретках. Вес до 120 кг

Комплект фурнитуры с 6-ти колесной кареткой для двух деревянных полотен для системы «ТЕЛЕСКОПИКО D 2». Вес каждого полотна до 120 кг

Комплект фурнитуры с 6-ти колесной кареткой для трех деревянных полотен для системы «ТЕЛЕСКОПИКО D 3». Вес каждого полотна до 120 кг



Трек
22.1024.01/G - anTECH
22.1024.01/N - черный
Длина 2 м, 3 м, 4 м, 6 м

Декоративная крышка
11.1024.50/N - черный
11.1024.50/B - белый
11.1024.50/G - под окраску
Длина 2 м, 3 м, 4 м, 6 м

Комплект 2-х торцевых заглушек
Крепление к потолку
11.1124.22/N - черный
11.1124.22/B - белый

Трек нижний
22.1024.17 - al
Длина 1 м, 2 м, 3 м

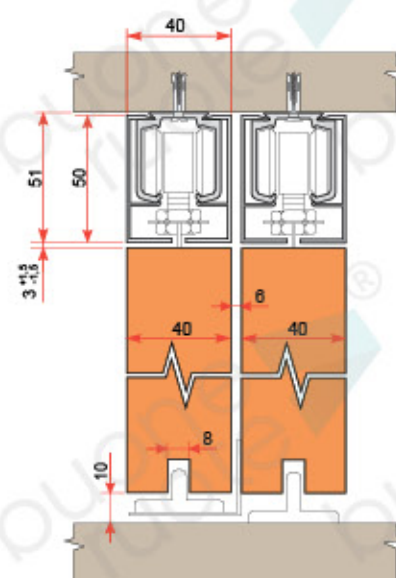
Более подробную техническую информацию можно посмотреть в разделе «Техническая информация».

Система «ТЕЛЕСКОПИКО ATS»

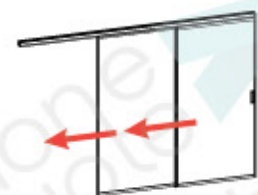
синхронизированное движение полотен
для деревянных полотен
система декорирования «Via Interio»

Для ДВУХ подвижных полотен

«ТЕЛЕСКОПИКО ATS 2»



Максимальный вес каждого полотна — 90 кг
Минимальная ширина полотна — 750 мм



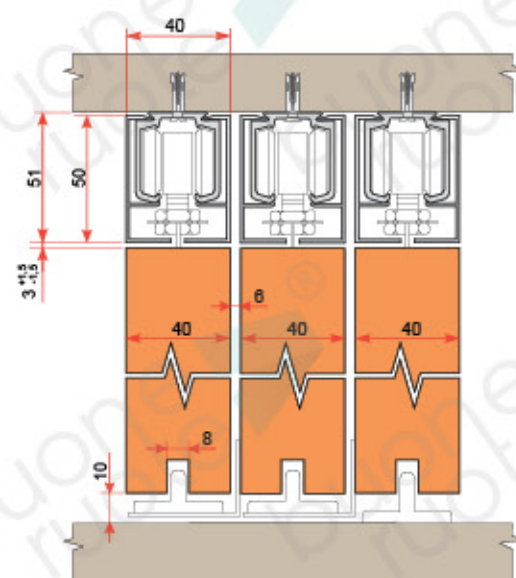
Трек
22.1024.01/G - anTECH
22.1024.01/N - черный
Длина 2 м, 3 м, 4 м, 6 м




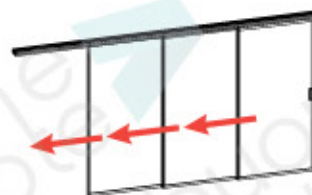
Декоративная крышка
11.1024.50/N - черный
11.1024.50/B - белый
11.1024.50/G - под окраску
Длина 2 м, 3 м, 4 м, 6 м

Для ТРЕХ подвижных полотен

«ТЕЛЕСКОПИКО ATS 3»



Максимальный вес каждого полотна — 90 кг
Минимальная ширина полотна — 750 мм



Комплект 2-х торцевых заглушек
Крепление к потолку
11.1124.22/N - черный
11.1124.22/B - белый



Синхронизирующий ремень для системы «ТЕЛЕСКОПИКО ATS»
11.3030.60

Более подробную техническую информацию можно посмотреть в разделе «Техническая информация».

Для комплектации системы «ТЕЛЕСКОПИКО ATS 2» необходимо



Два трека



4 шт декоративных крышек



Комплект фурнитуры для системы «ТЕЛЕСКОПИКО ATS 2»



Синхронизирующий ремень для системы «ТЕЛЕСКОПИКО ATS»

Для комплектации системы «ТЕЛЕСКОПИКО ATS 3» необходимо



Три трека



6 шт декоративных крышек



Комплект фурнитуры для системы «ТЕЛЕСКОПИКО ATS 3»



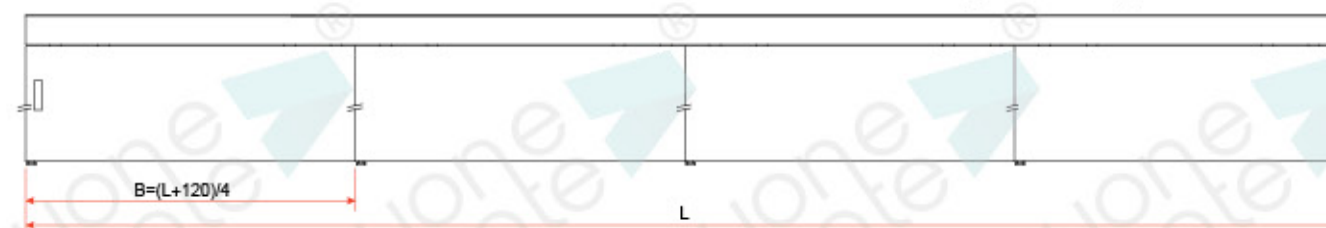
Синхронизирующий ремень для системы «ТЕЛЕСКОПИКО ATS»

Расчет ширины полотна

Для ДВУХ подвижных полотен



Для ТРЕХ подвижных полотен

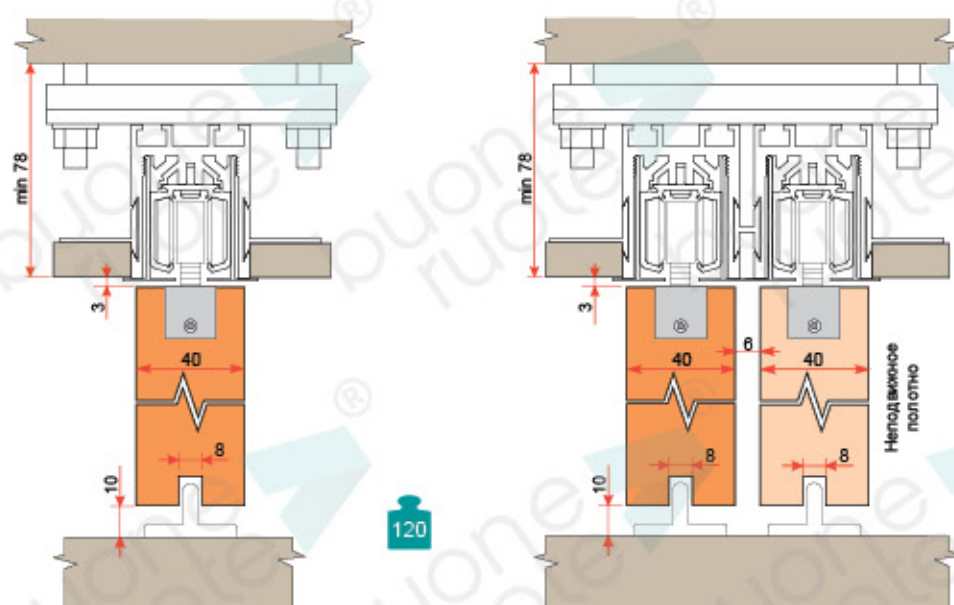


Возможна комплектация системы неподвижным полотном.

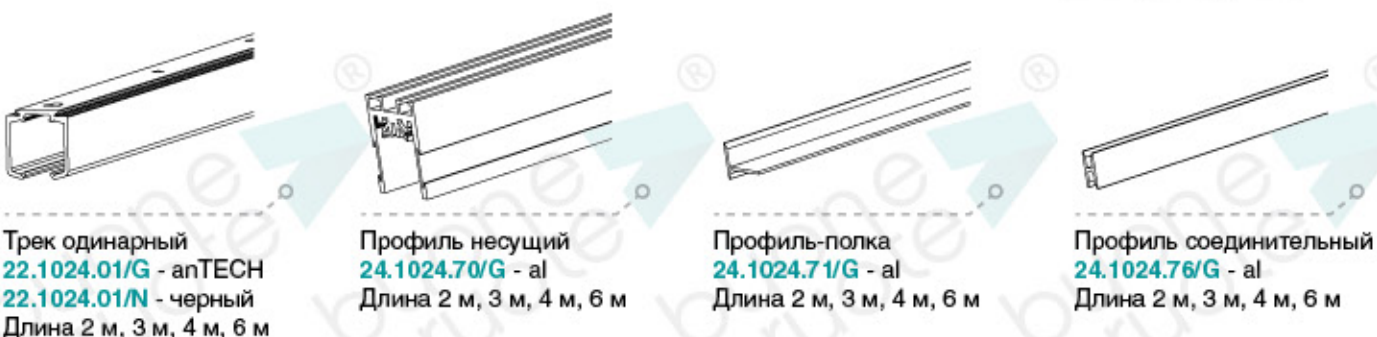
Комплект фурнитуры

- K21.0210.46R/NF/N** Комплект фурнитуры с 6-ти колесной кареткой для двух деревянных полотен для системы «ТЕЛЕСКОПИКО ATS 2». Вес каждого полотна до 90 кг, цвет черный
- K21.0210.46R/NF/B** Комплект фурнитуры с 6-ти колесной кареткой для двух деревянных полотен для системы «ТЕЛЕСКОПИКО ATS 2». Вес каждого полотна до 90 кг, цвет белый
- K21.0210.46R/NF/G** Комплект фурнитуры с 6-ти колесной кареткой для двух деревянных полотен для системы «ТЕЛЕСКОПИКО ATS 2». Вес каждого полотна до 90 кг, под окраску
- K21.0310.46R/NF/N** Комплект фурнитуры с 6-ти колесной кареткой для трех деревянных полотен для системы «ТЕЛЕСКОПИКО ATS 3». Вес каждого полотна до 90 кг, цвет черный
- K21.0310.46R/NF/B** Комплект фурнитуры с 6-ти колесной кареткой для трех деревянных полотен для системы «ТЕЛЕСКОПИКО ATS 3». Вес каждого полотна до 90 кг, цвет белый
- K21.0310.46R/NF/G** Комплект фурнитуры с 6-ти колесной кареткой для трех деревянных полотен для системы «ТЕЛЕСКОПИКО ATS 3». Вес каждого полотна до 90 кг, под окраску

Подвижное деревянное полотно с доводчиком или без доводчика система скрытого монтажа трека в потолок «Soffitto Interio»



Максимальный вес каждого полотна — 120 кг
Минимальная ширина полотна — 500 мм

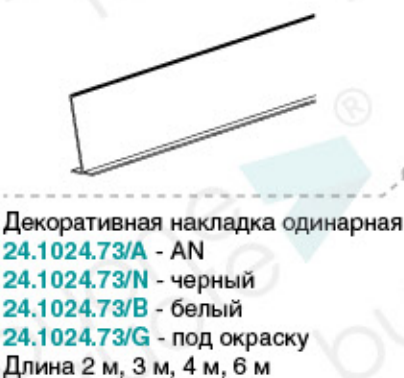


Трек одинарный
22.1024.01/G - anTECH
22.1024.01/N - черный
Длина 2 м, 3 м, 4 м, 6 м

Профиль несущий
24.1024.70/G - al
Длина 2 м, 3 м, 4 м, 6 м

Профиль-полка
24.1024.71/G - al
Длина 2 м, 3 м, 4 м, 6 м

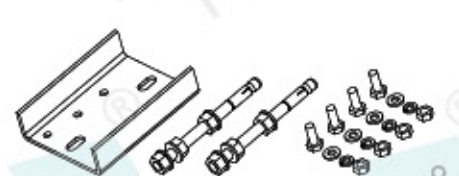
Профиль соединительный
24.1024.76/G - al
Длина 2 м, 3 м, 4 м, 6 м



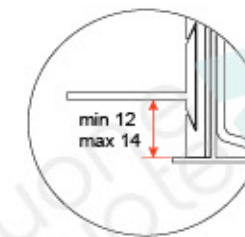
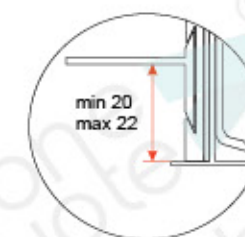
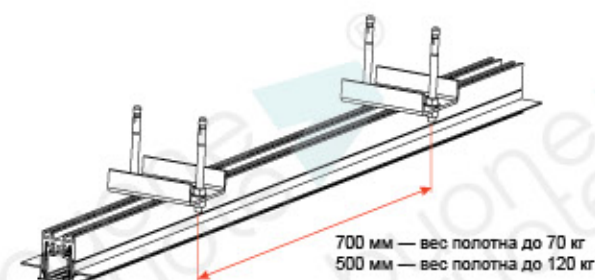
Декоративная накладка одинарная
24.1024.73/A - AN
24.1024.73/N - черный
24.1024.73/B - белый
24.1024.73/G - под окраску
Длина 2 м, 3 м, 4 м, 6 м



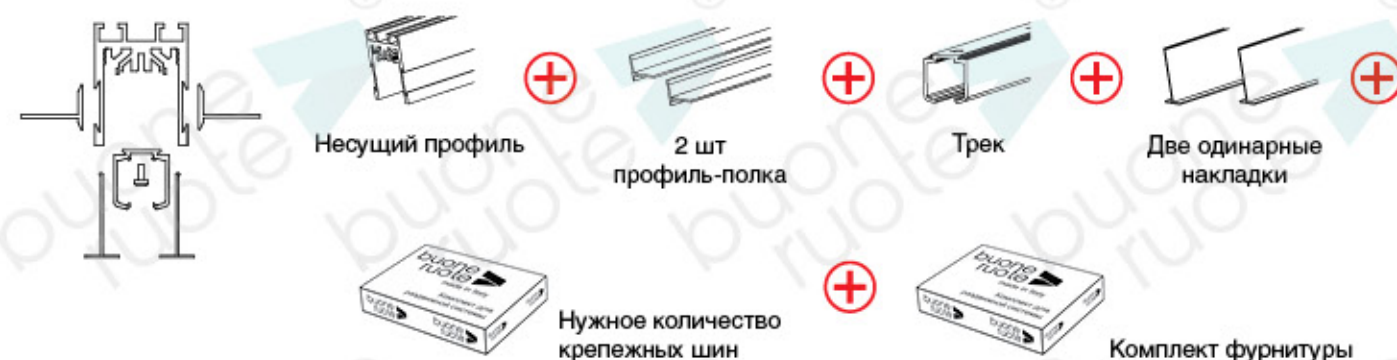
Декоративная накладка двойная
24.1024.74/A - AN
24.1024.74/N - черный
24.1024.74/B - белый
24.1024.74/G - под окраску
Длина 2 м, 3 м, 4 м, 6 м



Шина для крепления к потолку
24.8325.81 - для 1-ой линии
24.8325.82 - для 2-х линий
2 шт или 3 шт на 1 метр,
в зависимости от веса



Для комплектации системы с ОДНОЙ линией необходимо



Для комплектации системы с ДВУМЯ линиями необходимо



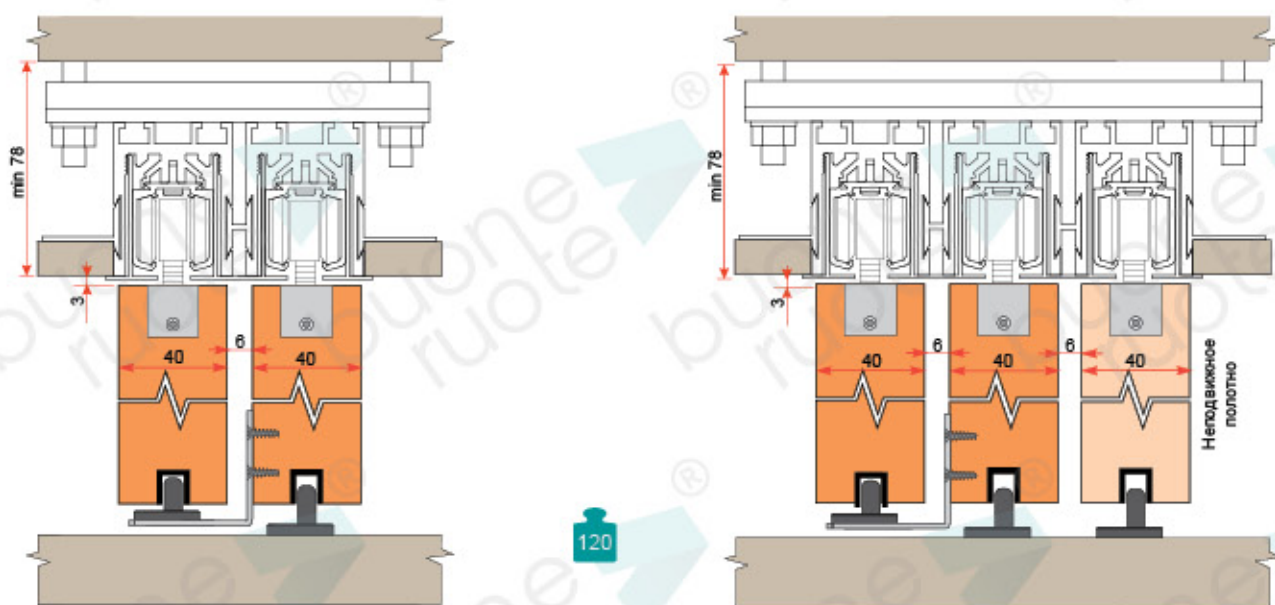
Комплект фурнитуры

- K24.5600.40** Комплект фурнитуры для неподвижного деревянного полотна. Вес до 120 кг
- K22.4306.03** Комплект фурнитуры со скрытым держателем для деревянной двери. Вес до 60 кг
- K22.4306.12** Комплект фурнитуры со скрытым держателем для деревянной двери. Вес до 80 кг
- K22.4306.6R/NF** Комплект фурнитуры с 6-ти колесной кареткой для деревянной двери. Вес до 120 кг
- K22.4306.8R** Комплект фурнитуры с 8-ми колесной кареткой для деревянной двери. Вес до 160 кг
- K56.4306.69/S** Комплект фурнитуры с доводчиком для деревянной двери шириной от 650 мм. Вес до 80 кг
- K56.4306.79/S** Комплект фурнитуры с доводчиком для деревянной двери шириной от 750 мм. Вес до 130 кг

Более подробную техническую информацию можно посмотреть в разделе «Техническая информация».

Система «ТЕЛЕСКОПИКО SI 2»

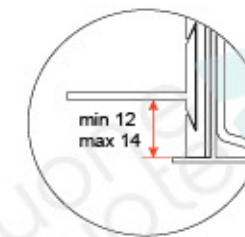
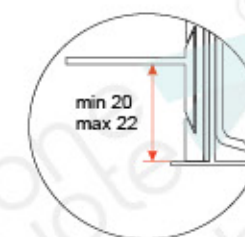
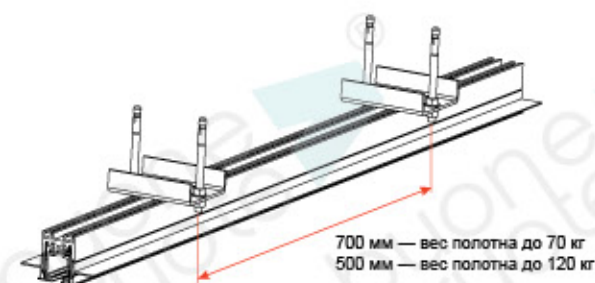
для двух подвижных деревянных полотен
система скрытого монтажа трека
в потолок «Soffitto Interio»



Максимальный вес каждого полотна — 120 кг
Минимальная ширина полотна — 400 мм



Более подробную техническую информацию можно посмотреть в разделе «Техническая информация».



Для комплектации системы с ДВУМЯ линиями необходимо



Для комплектации системы с ТРЕМЯ линиями необходимо



Комплект фурнитуры

K24.5600.40

Комплект фурнитуры для неподвижного деревянного полотна. Вес до 120 кг

K24.5602.46

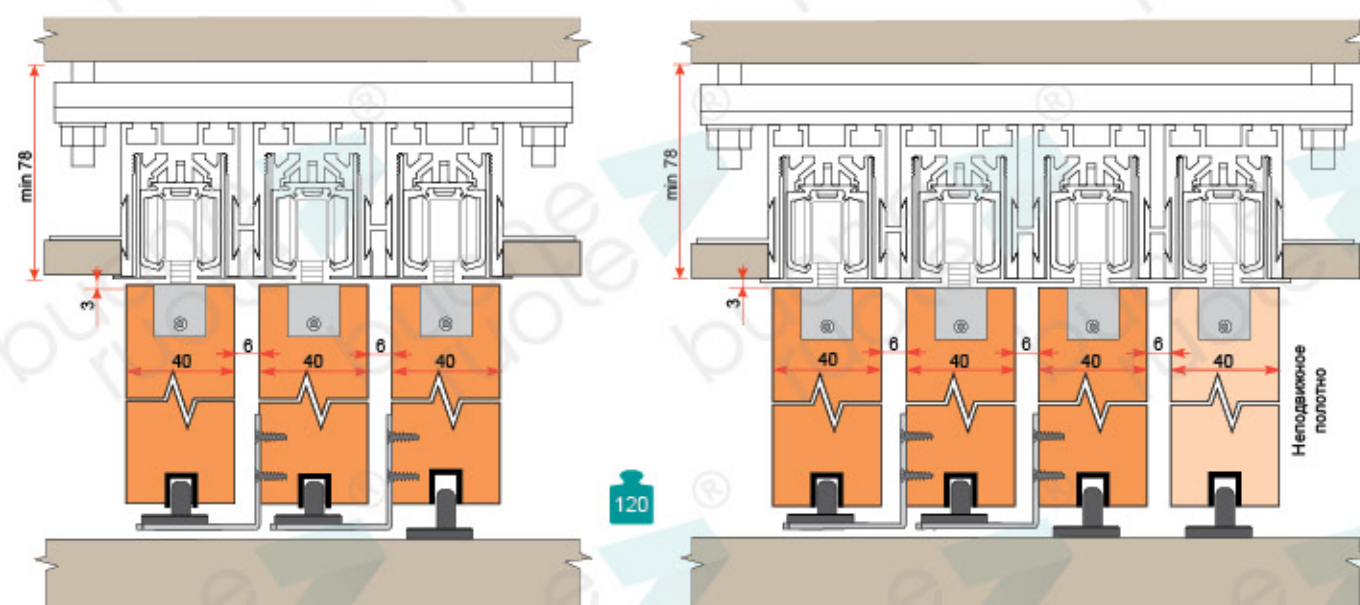
Комплект фурнитуры с 6-ти колесной кареткой «ТЕЛЕСКОПИКО SI 2» для двух подвижных деревянных полотен. Вес каждого до 120 кг

K24.5602.48

Комплект фурнитуры с 8-ми колесной кареткой «ТЕЛЕСКОПИКО SI 2» для двух подвижных деревянных полотен. Вес каждого до 120 кг

Система «ТЕЛЕСКОПИКО SI 3»

для трех подвижных деревянных полотен
система скрытого монтажа трека
в потолок «Soffitto Interio»



Максимальный вес каждого полотна — 120 кг
Минимальная ширина полотна — 400 мм



Для комплектации системы с ТРЕМЯ линиями необходимо



Для комплектации системы с ЧЕТЫРЬМЯ линиями необходимо



Комплект фурнитуры

K24.5600.40

Комплект фурнитуры для неподвижного деревянного полотна. Вес до 120 кг

K24.5602.56

Комплект фурнитуры с 6-ти колесной кареткой «ТЕЛЕСКОПИКО SI 3» для трех подвижных деревянных полотен. Вес каждого до 120 кг

K24.5602.58


Комплект фурнитуры с 8-ми колесной кареткой «ТЕЛЕСКОПИКО SI 3» для трех подвижных деревянных полотен. Вес каждого до 120 кг

Более подробную техническую информацию можно посмотреть в разделе «Техническая информация».

Раздвижная алюминиевая перегородка «ALBA TROVARE»



-  Черный
-  Белый
-  Без покрытия для декорирования (покраска, окутка, ...)



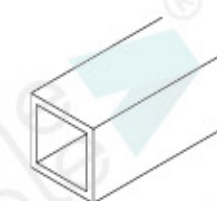
Для стекла толщиной 6–8 мм



Декоративность системы

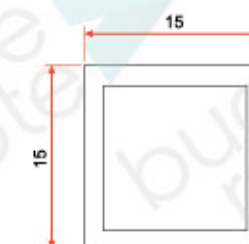


Делитель декоративный самоклеющийся



Делитель декоративный самоклеющийся 15×15×2900
 Длина 2,9 м
 11.1024.13/N - черный

Делитель декоративный 15×15×3000
 Длина 3,0 м
 11.1024.13/G - под окраску

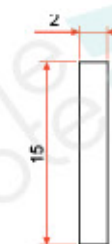


Скотч двухсторонний для декоративного делителя «под окраску» 10×0,2 мм
 11.0000.05 - 1 рулон 50 м



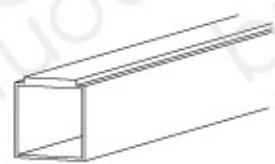
Делитель декоративный самоклеющийся 15×2×3000
 Длина 3 м
 11.1024.04/N - черный
 11.1024.04/B - белый

Делитель декоративный 15×2×3000
 Длина 3,0 м
 11.1024.04/G - под окраску



Угловые элементы для стыковки полотен раздвижной алюминиевой перегородки

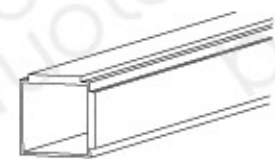
Стыковка неподвижного и подвижного полотен



Профиль угловой стыковочный 40x40x3000
11.1024.06/N - черный, самоклеющийся
11.1024.06/B - белый, самоклеющийся
11.1024.06/G - под окраску



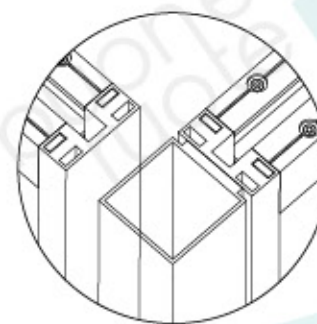
Планка соединительная 30x3x3000
11.1024.05/N - черная, самоклеющаяся
11.1024.05/B - белая, самоклеющаяся
11.1024.05/G - под окраску



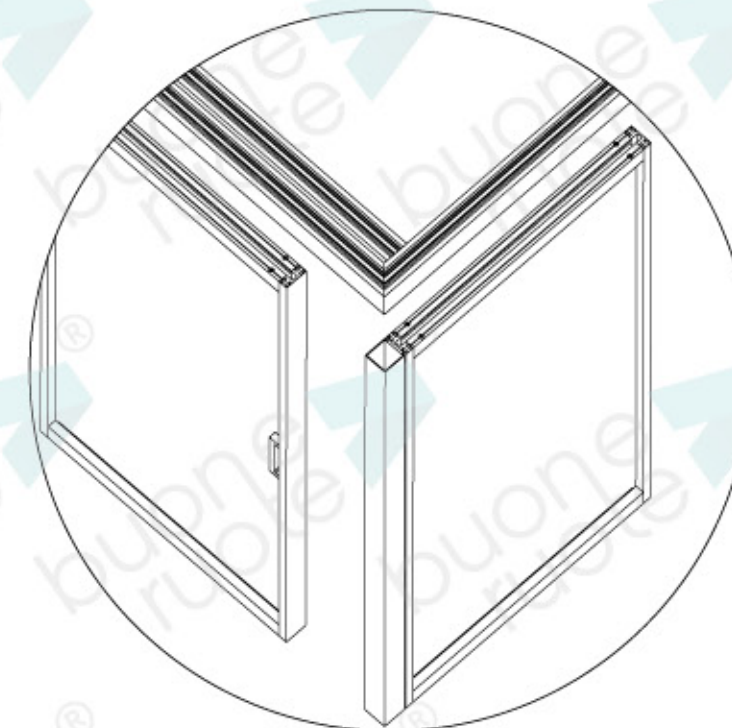
Профиль угловой соединительный 40x40x3000
11.1024.07/N - черный, самоклеющийся
11.1024.07/B - белый, самоклеющийся
11.1024.07/G - под окраску



Скотч двухсторонний для угловых
элементов «под окраску»
27x0,5 мм
11.0000.04 - 1 рулон 6 м



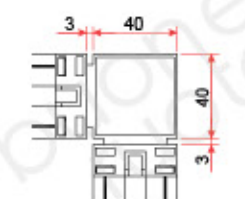
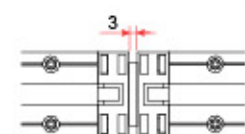
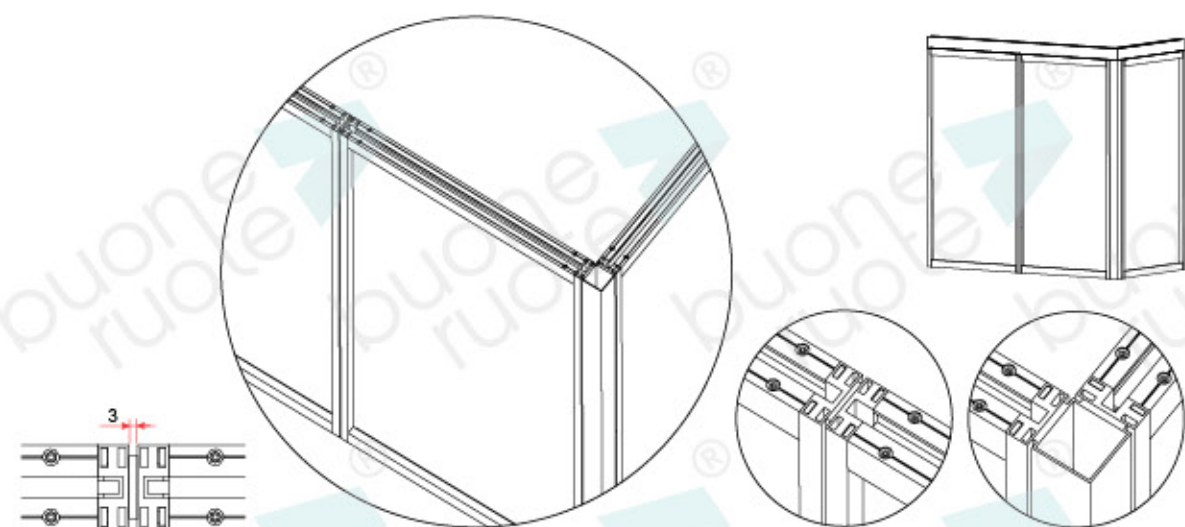
11.1024.06/N
11.1024.06/B
11.1024.06/G



Профиль угловой стыковочный 40x40x3000 мм, черный, самоклеющийся
Профиль угловой стыковочный 40x40x3000 мм, белый, самоклеющийся
Профиль угловой стыковочный 40x40x3000 мм, под окраску

Соединение неподвижных полотен

Стыковка двух подвижных полотен

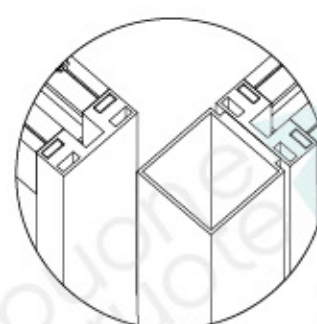
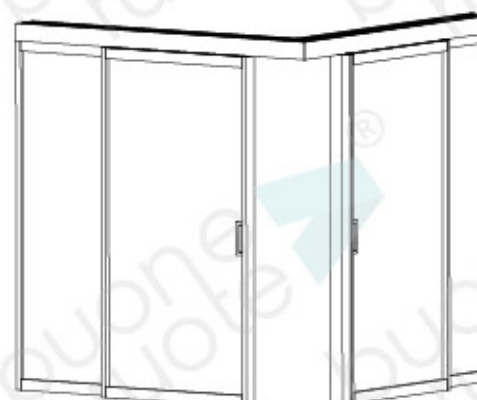


11.1024.05/N
11.1024.05/B
11.1024.05/G

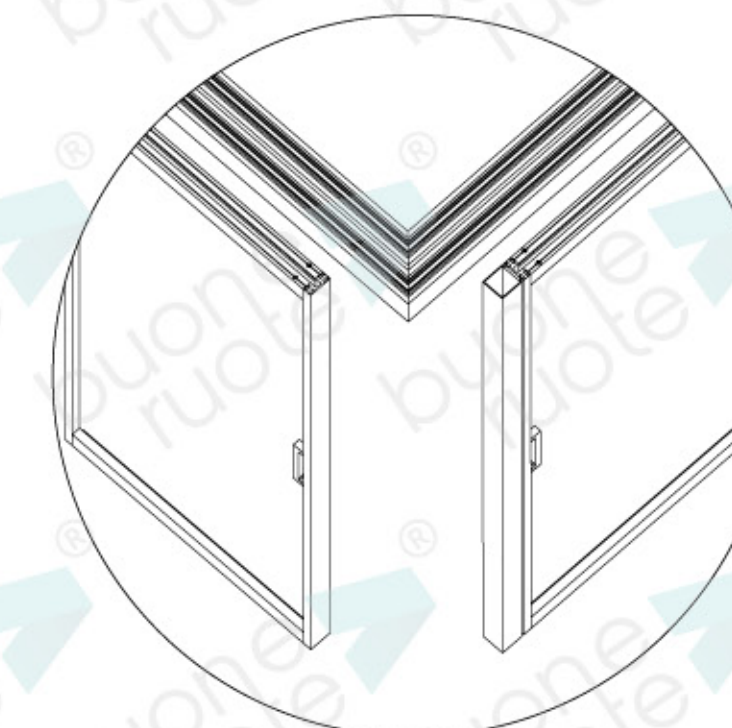
Планка соединительная 30x30x3000 мм, черная, самоклеющаяся
Планка соединительная 30x30x3000 мм, белая, самоклеющаяся
Планка соединительная 30x30x3000 мм, под окраску

11.1024.07/N
11.1024.07/B
11.1024.07/G

Профиль угловой соединительный 40x40x3000 мм, черный, самоклеющийся
Профиль угловой соединительный 40x40x3000 мм, белый, самоклеющийся
Профиль угловой соединительный 40x40x3000 мм, под окраску



11.1024.06/N
11.1024.06/B
11.1024.06/G



Профиль угловой стыковочный 40x40x3000 мм, черный, самоклеющийся
Профиль угловой стыковочный 40x40x3000 мм, белый, самоклеющийся
Профиль угловой стыковочный 40x40x3000 мм, под окраску

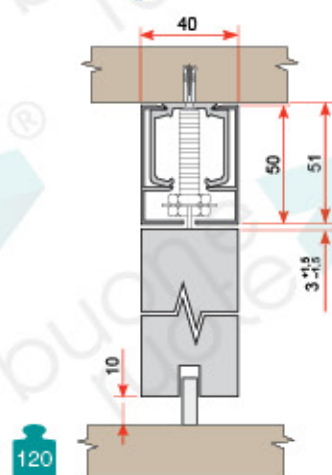
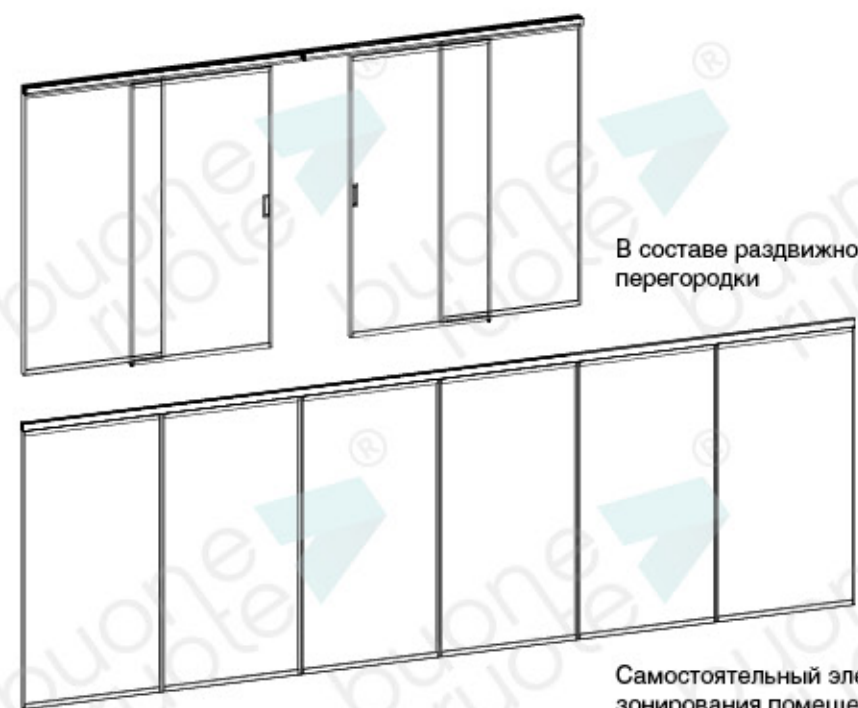
Неподвижное полотно крепление к потолку раздвижная алюминиевая перегородка

Неподвижное полотно является самостоятельным и независимым элементом в раздвижной системе.

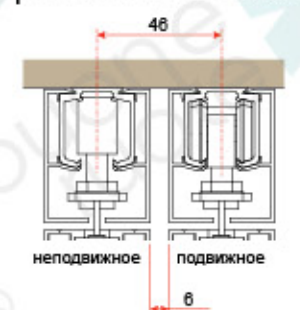
Использовать неподвижное полотно можно:

- В составе раздвижной перегородки любого типа
- Как самостоятельный элемент зонирования помещения

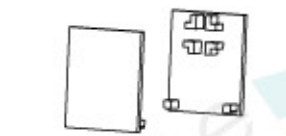
Максимальный вес каждого полотна — 120 кг. Максимальные размеры полотна — 3000×1500 мм. Минимальная ширина полотна — 300 мм



Взаимное расположение полотен



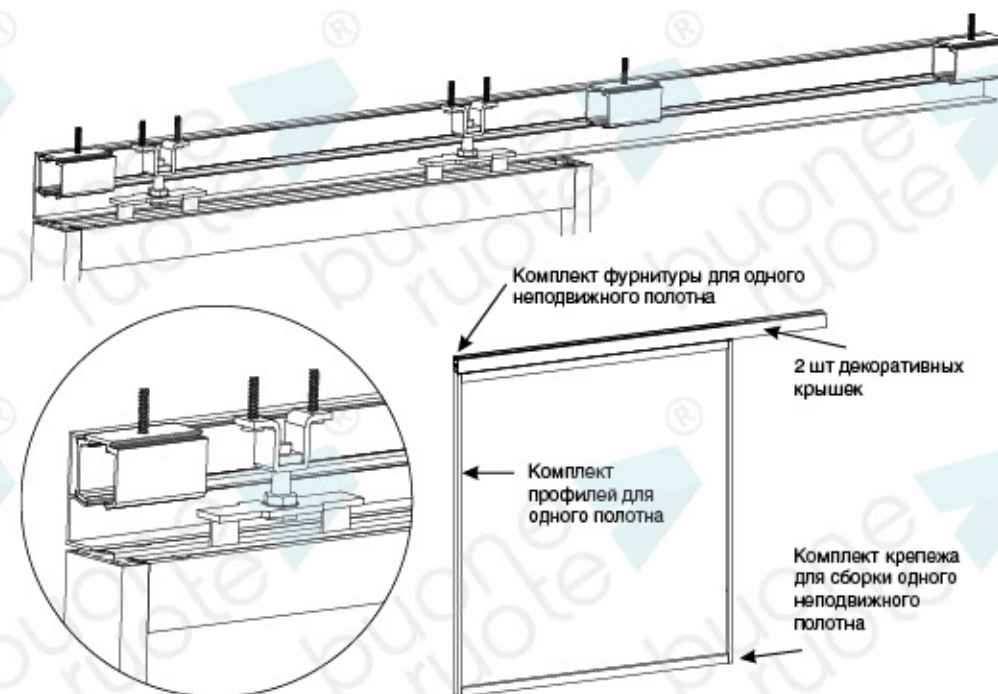
Соединение неподвижных полотен



Комплект 2-х торцевых заглушек для варианта потолочного крепления
11.1124.22/N - черный
11.1124.22/B - белый



Декоративная крышка
11.1024.50/N - черный
11.1024.50/B - белый
11.1024.50/G - под окраску
Длина 2 м, 3 м, 4 м, 6 м



Комплект профилей для одного полотна

- K11.0630.10/N Комплект профилей для одного полотна размером до 3000×600 мм, черного цвета
- K11.0630.11/B Комплект профилей для одного полотна размером до 3000×600 мм, белого цвета
- K11.0630.12/G Комплект профилей для одного полотна размером до 3000×600 мм, под окраску
- K11.1030.10/N Комплект профилей для одного полотна размером до 3000×1000 мм, черного цвета
- K11.1030.11/B Комплект профилей для одного полотна размером до 3000×1000 мм, белого цвета
- K11.1030.12/G Комплект профилей для одного полотна размером до 3000×1000 мм, под окраску
- K11.1230.10/N Комплект профилей для одного полотна размером до 3000×1200 мм, черного цвета
- K11.1230.11/B Комплект профилей для одного полотна размером до 3000×1200 мм, белого цвета
- K11.1230.12/G Комплект профилей для одного полотна размером до 3000×1200 мм, под окраску
- K11.1530.10/N Комплект профилей для одного полотна размером до 3000×1500 мм, черного цвета
- K11.1530.11/B Комплект профилей для одного полотна размером до 3000×1500 мм, белого цвета
- K11.1530.12/G Комплект профилей для одного полотна размером до 3000×1500 мм, под окраску

* Комплект профилей для полотна других размеров — по запросу

Комплект крепежа

- K11.8325.05 Комплект крепежа для сборки одного неподвижного полотна

Комплект фурнитуры

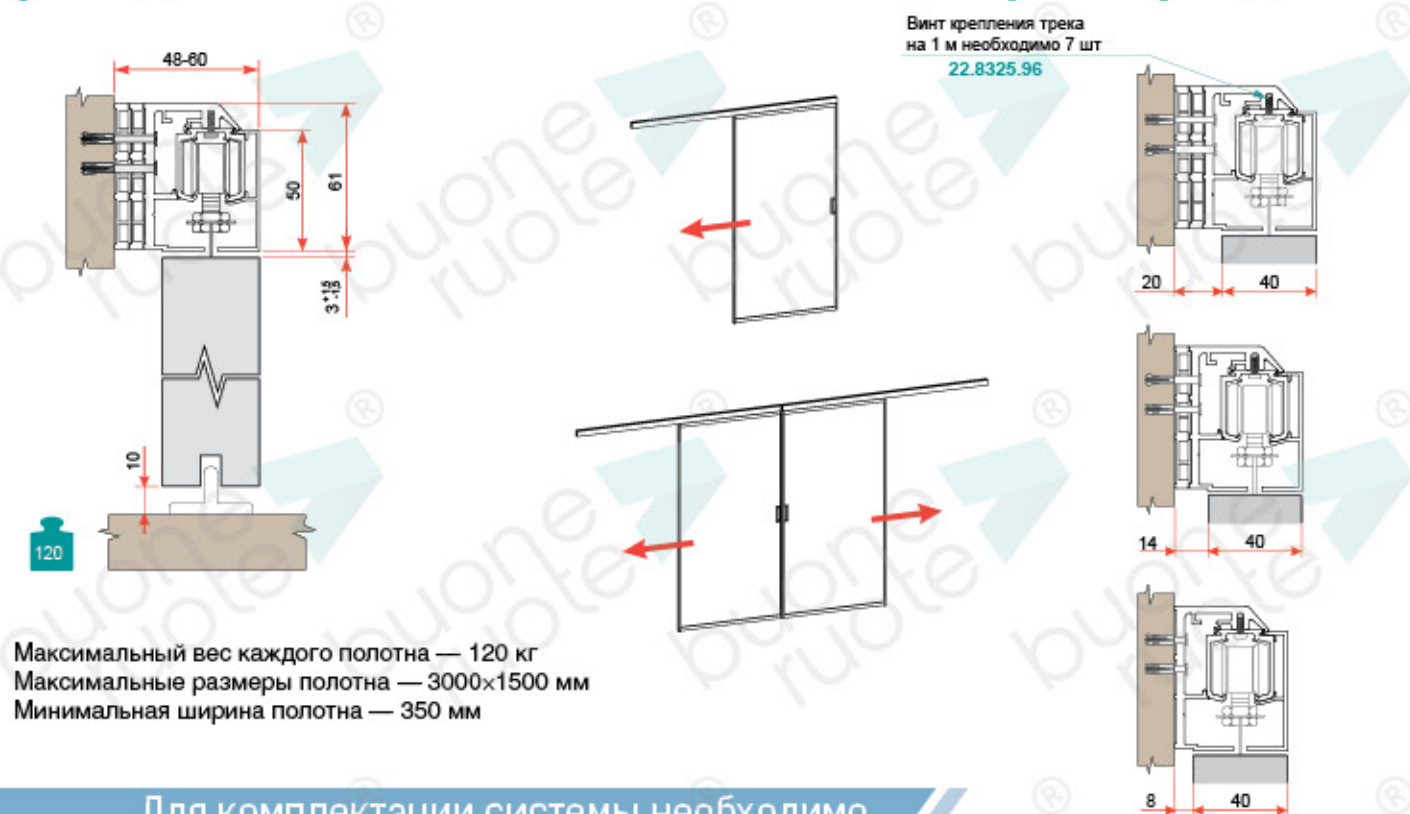
- K11.1006.17/B Комплект фурнитуры для одного неподвижного полотна шириной до 600 мм, белого цвета
- K11.1006.17/N Комплект фурнитуры для одного неподвижного полотна шириной до 600 мм, черного цвета
- K11.1006.17/G Комплект фурнитуры для одного неподвижного полотна шириной до 600 мм, под окраску
- K11.1006.18/B Комплект фурнитуры для одного неподвижного полотна шириной до 1000 мм, белого цвета
- K11.1006.18/N Комплект фурнитуры для одного неподвижного полотна шириной до 1000 мм, черного цвета
- K11.1006.18/G Комплект фурнитуры для одного неподвижного полотна шириной до 1000 мм, под окраску
- K11.1006.19/B Комплект фурнитуры для одного неподвижного полотна шириной до 1500 мм, белого цвета
- K11.1006.19/N Комплект фурнитуры для одного неподвижного полотна шириной до 1500 мм, черного цвета
- K11.1006.19/G Комплект фурнитуры для одного неподвижного полотна шириной до 1500 мм, под окраску

Для комплектации системы необходимо



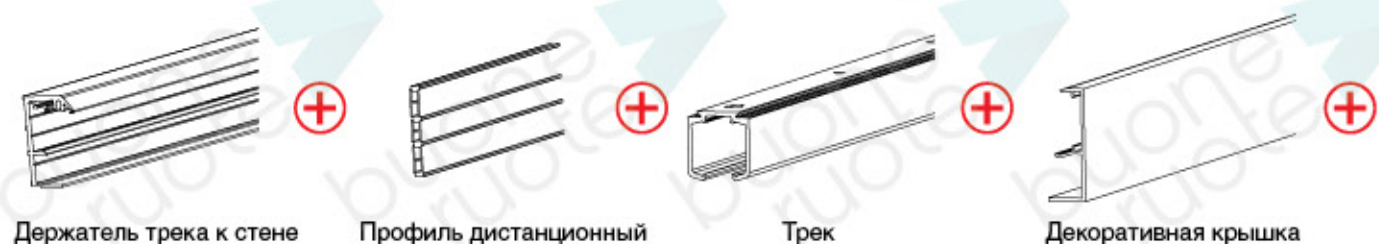
Более подробную техническую информацию можно посмотреть в разделе «Техническая информация».

Подвижное полотно крепление к стене с доводчиком или без доводчика раздвижная алюминиевая перегородка

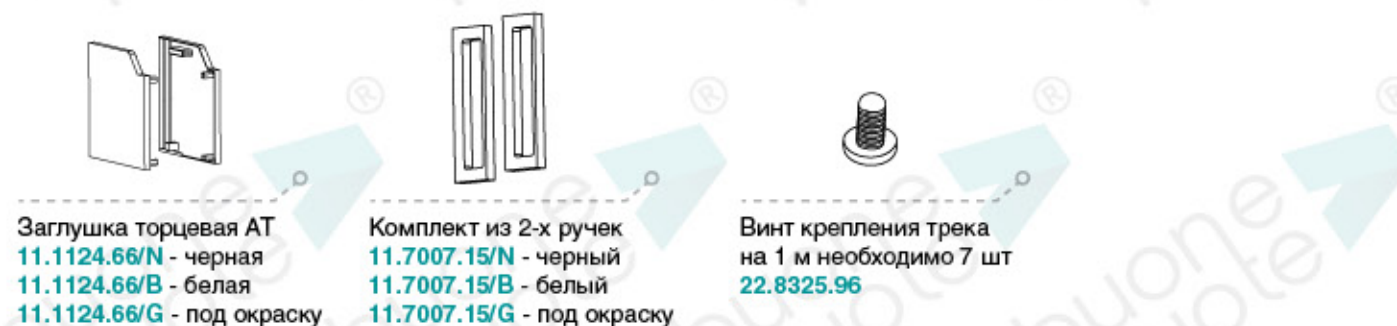


Максимальный вес каждого полотна — 120 кг
Максимальные размеры полотна — 3000×1500 мм
Минимальная ширина полотна — 350 мм

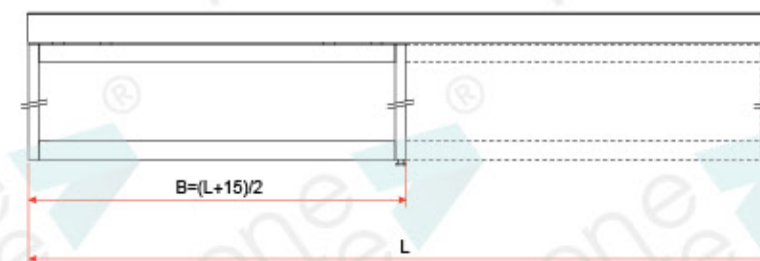
Для комплектации системы необходимо



Более подробную техническую информацию можно посмотреть в разделе «Техническая информация».



Расчет ширины полотна



Комплект профилей для одного полотна

- K11.0630.10/N** Комплект профилей для одного полотна размером до 3000×600 мм, черного цвета
- K11.0630.11/B** Комплект профилей для одного полотна размером до 3000×600 мм, белого цвета
- K11.0630.12/G** Комплект профилей для одного полотна размером до 3000×600 мм, под окраску
- K11.1030.10/N** Комплект профилей для одного полотна размером до 3000×1000 мм, черного цвета
- K11.1030.11/B** Комплект профилей для одного полотна размером до 3000×1000 мм, белого цвета
- K11.1030.12/G** Комплект профилей для одного полотна размером до 3000×1000 мм, под окраску
- K11.1230.10/N** Комплект профилей для одного полотна размером до 3000×1200 мм, черного цвета
- K11.1230.11/B** Комплект профилей для одного полотна размером до 3000×1200 мм, белого цвета
- K11.1230.12/G** Комплект профилей для одного полотна размером до 3000×1200 мм, под окраску
- K11.1530.10/N** Комплект профилей для одного полотна размером до 3000×1500 мм, черного цвета
- K11.1530.11/B** Комплект профилей для одного полотна размером до 3000×1500 мм, белого цвета
- K11.1530.12/G** Комплект профилей для одного полотна размером до 3000×1500 мм, под окраску

* Комплект профилей для полотна других размеров — по запросу

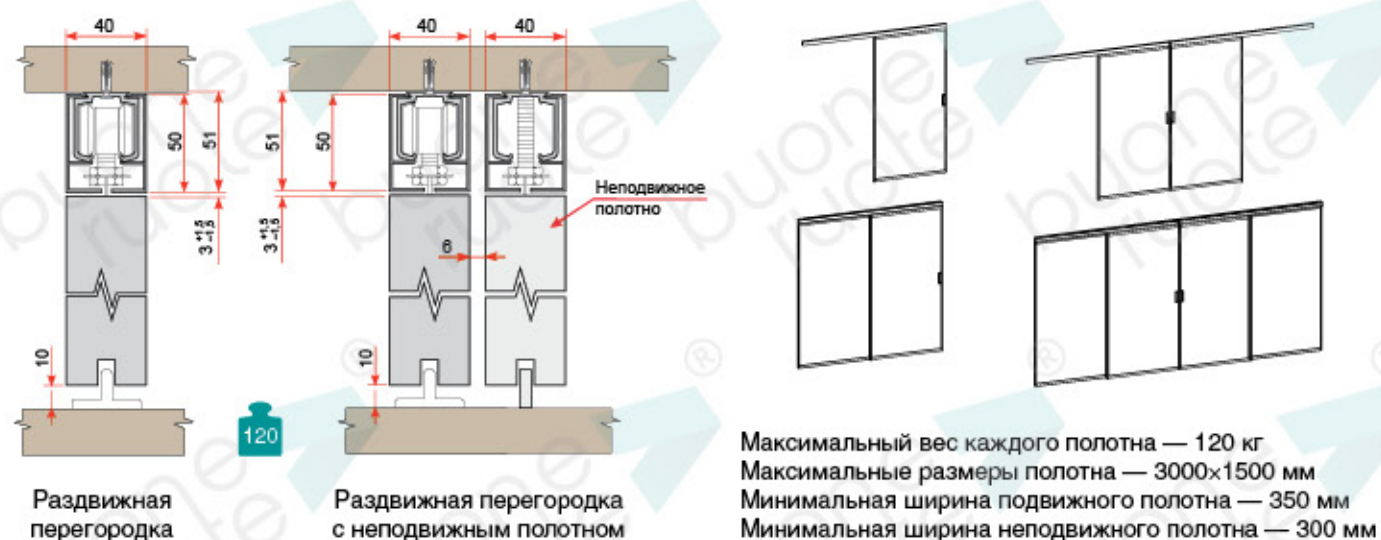
Комплект крепежа

- K11.8325.01** Комплект крепежа для сборки одного подвижного полотна

Комплект фурнитуры

- K11.0006.16R/NF** Комплект фурнитуры с 6-ти колесной кареткой для одного подвижного полотна весом до 120 кг
- K11.0006.18R** Комплект фурнитуры с 8-ми колесной кареткой для одного подвижного полотна весом до 120 кг
- K11.0006.69/S** Комплект фурнитуры с доводчиком для одного полотна шириной от 600 мм и весом до 80 кг
- K11.0006.79/S** Комплект фурнитуры с доводчиком для одного полотна шириной от 710 мм и весом до 120 кг

Подвижное полотно крепление к потолку с доводчиком или без доводчика раздвижная алюминиевая перегородка



Для комплектации системы необходимо



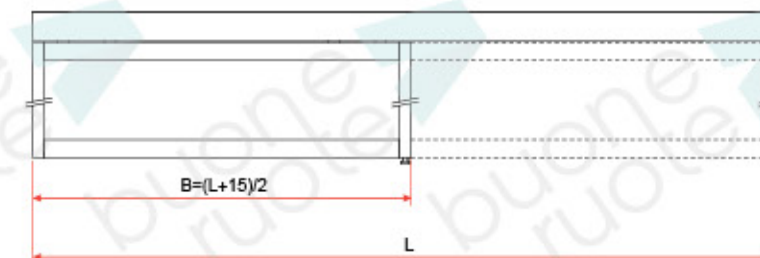
Для комплектации системы с неподвижным полотном необходимо



Более подробную техническую информацию можно посмотреть в разделе «Техническая информация».



Расчет ширины полотна



Комплект профилей для одного полотна

- K11.0630.10/N Комплект профилей для одного полотна размером до 3000×600 мм, черного цвета
- K11.0630.11/B Комплект профилей для одного полотна размером до 3000×600 мм, белого цвета
- K11.0630.12/G Комплект профилей для одного полотна размером до 3000×600 мм, под окраску
- K11.1030.10/N Комплект профилей для одного полотна размером до 3000×1000 мм, черного цвета
- K11.1030.11/B Комплект профилей для одного полотна размером до 3000×1000 мм, белого цвета
- K11.1030.12/G Комплект профилей для одного полотна размером до 3000×1000 мм, под окраску
- K11.1230.10/N Комплект профилей для одного полотна размером до 3000×1200 мм, черного цвета
- K11.1230.11/B Комплект профилей для одного полотна размером до 3000×1200 мм, белого цвета
- K11.1230.12/G Комплект профилей для одного полотна размером до 3000×1200 мм, под окраску
- K11.1530.10/N Комплект профилей для одного полотна размером до 3000×1500 мм, черного цвета
- K11.1530.11/B Комплект профилей для одного полотна размером до 3000×1500 мм, белого цвета
- K11.1530.12/G Комплект профилей для одного полотна размером до 3000×1500 мм, под окраску

* Комплект профилей для полотна других размеров — по запросу

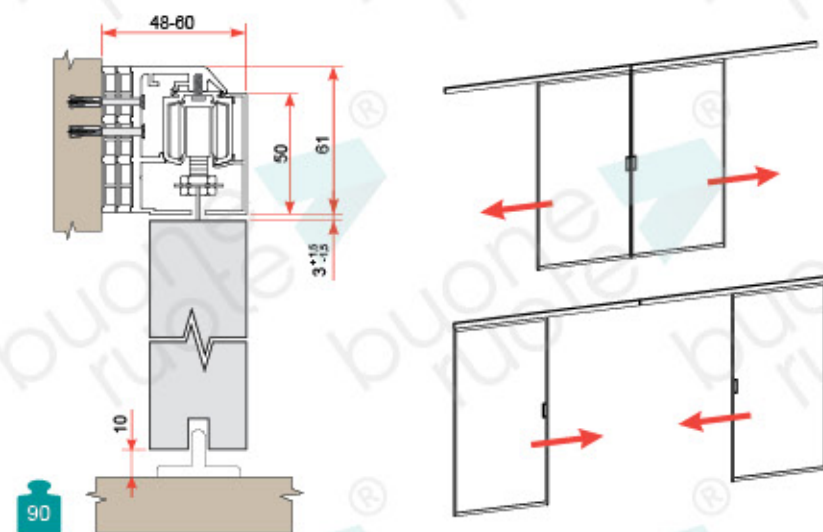
Комплект крепежа

- K11.8325.01 Комплект крепежа для сборки одного подвижного полотна
- K11.8325.05 Комплект крепежа для сборки одного неподвижного полотна

Комплект фурнитуры

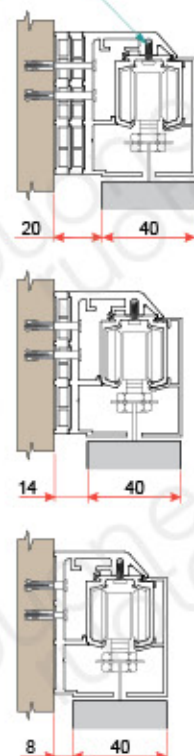
- K11.0006.16R/NF Комплект фурнитуры с 6-ти колесной кареткой для одного подвижного полотна весом до 120 кг
- K11.0006.18R Комплект фурнитуры с 8-ми колесной кареткой для одного подвижного полотна весом до 120 кг
- K11.0006.69/S Комплект фурнитуры с доводчиком для одного полотна шириной от 600 мм и весом до 80 кг
- K11.0006.79/S Комплект фурнитуры с доводчиком для одного полотна шириной от 710 мм и весом до 120 кг
- K11.1006.18/B Комплект фурнитуры для одного неподвижного полотна шириной до 1000 мм, белого цвета
- K11.1006.18/N Комплект фурнитуры для одного неподвижного полотна шириной до 1000 мм, черного цвета
- K11.1006.18/G Комплект фурнитуры для одного неподвижного полотна шириной до 1000 мм, под окраску
- K11.1006.19/B Комплект фурнитуры для одного неподвижного полотна шириной до 1500 мм, белого цвета
- K11.1006.19/N Комплект фурнитуры для одного неподвижного полотна шириной до 1500 мм, черного цвета
- K11.1006.19/G Комплект фурнитуры для одного неподвижного полотна шириной до 1500 мм, под окраску

Система «СИНХРО» крепление к стене раздвижная алюминиевая перегородка



Максимальный вес каждого полотна — 90 кг
Максимальные размеры полотна — 3000×1500 мм
Минимальная ширина подвижного полотна — 380 мм.

Винт крепления трека
на 1 м необходимо 7 шт
22.8325.96



Для комплектации системы необходимо



Более подробную техническую информацию можно посмотреть в разделе «Техническая информация».



Держатель АТ трека к стене
11.1024.08/N - черный
11.1024.08/B - белый
11.1024.08/G - под окраску
Длина 2 м, 3 м, 4 м, 6 м

Профиль дистанционный АТ
11.1024.09/N - черный
11.1024.09/B - белый
11.1024.09/G - под окраску
Длина 2 м, 3 м, 4 м, 6 м

Трек
22.1024.01/G - anTECH
22.1024.01/N - черный
Длина 2 м, 3 м, 4 м, 6 м

Декоративная крышка
11.1024.50/N - черный
11.1024.50/B - белый
11.1024.50/G - под окраску
Длина 2 м, 3 м, 4 м, 6 м



Заглушка торцевая АТ
11.1124.66/N - черная
11.1124.66/B - белая
11.1124.66/G - под окраску

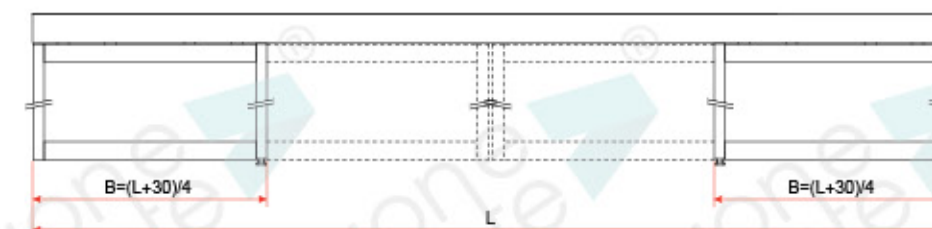


Комплект из 2-х ручек
11.7007.15/N - черный
11.7007.15/B - белый
11.7007.15/G - под окраску



Винт крепления трека
на 1 м необходимо 7 шт
22.8325.96

Расчет ширины полотен



Комплект профилей для одного полотна

K11.0630.10/N
K11.0630.11/B
K11.0630.12/G

Комплект профилей для одного полотна размером до 3000×600 мм, черного цвета
Комплект профилей для одного полотна размером до 3000×600 мм, белого цвета
Комплект профилей для одного полотна размером до 3000×600 мм, под окраску

K11.1030.10/N
K11.1030.11/B
K11.1030.12/G

Комплект профилей для одного полотна размером до 3000×1000 мм, черного цвета
Комплект профилей для одного полотна размером до 3000×1000 мм, белого цвета
Комплект профилей для одного полотна размером до 3000×1000 мм, под окраску

K11.1230.10/N
K11.1230.11/B
K11.1230.12/G

Комплект профилей для одного полотна размером до 3000×1200 мм, черного цвета
Комплект профилей для одного полотна размером до 3000×1200 мм, белого цвета
Комплект профилей для одного полотна размером до 3000×1200 мм, под окраску

K11.1530.10/N
K11.1530.11/B
K11.1530.12/G

Комплект профилей для одного полотна размером до 3000×1500 мм, черного цвета
Комплект профилей для одного полотна размером до 3000×1500 мм, белого цвета
Комплект профилей для одного полотна размером до 3000×1500 мм, под окраску

* Комплект профилей для полотна других размеров — по запросу

Комплект крепежа

K11.8325.08

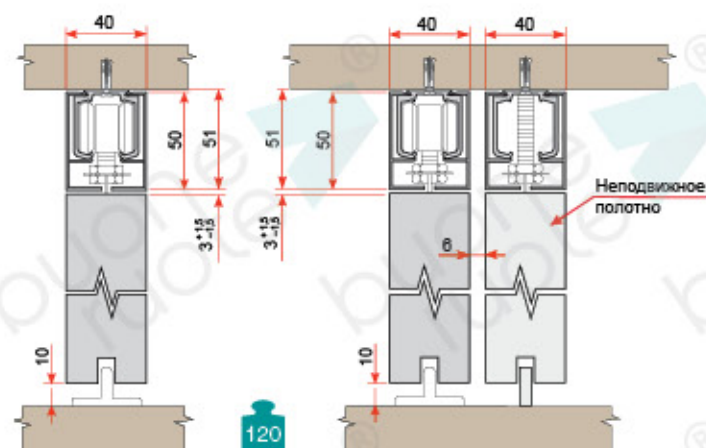
Комплект крепежа для сборки двух полотен системы «СИНХРО»

Комплект фурнитуры

K11.0022.26R/NF
K11.0022.28R

Комплект фурнитуры с 6-ти колесной кареткой для «СИНХРО» и весом каждого полотна до 90 кг
Комплект фурнитуры с 8-ми колесной кареткой для «СИНХРО» и весом каждого полотна до 90 кг

Система «СИНХРО» крепление к потолку раздвижная алюминиевая перегородка



Раздвижная перегородка

Раздвижная перегородка с неподвижным полотном

Максимальный вес каждого полотна — 120 кг
Максимальные размеры полотна — 3000×1500 мм
Минимальная ширина подвижного полотна — 380 мм
Минимальная ширина неподвижного полотна — 300 мм

Для комплектации системы необходимо



Трек

2 шт декоративных крышек

Два комплекта профилей для одного полотна

Комплект крепежа для сборки двух полотен для системы «СИНХРО»

Комплект фурнитуры для системы «СИНХРО»

Для комплектации системы с неподвижным полотном необходимо



Трек

4 шт декоративных крышек

Четыре комплекта профилей для одного полотна

Комплект крепежа для сборки двух полотен для системы «СИНХРО»

Два комплекта крепежа для сборки неподвижного полотна

Комплект фурнитуры для системы «СИНХРО»

Два комплекта фурнитуры для неподвижного полотна

Более подробную техническую информацию можно посмотреть в разделе «Техническая информация».



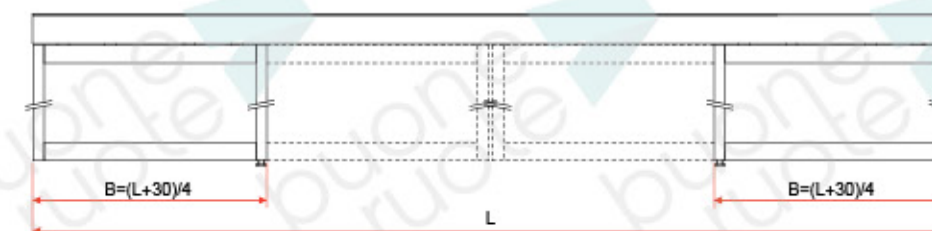
Трек
22.1024.01/G - anTECH
22.1024.01/N - черный
Длина 2 м, 3 м, 4 м, 6 м

Декоративная крышка
11.1024.50/N - черный
11.1024.50/B - белый
11.1024.50/G - под окраску
Длина 2 м, 3 м, 4 м, 6 м

Комплект из 2-х ручек
11.7007.15/N - черный
11.7007.15/B - белый
11.7007.15/G - под окраску

Комплект 2-х торцевых заглушек для варианта потолочного крепления
11.1124.22/N - черный
11.1124.22/B - белый

Расчет ширины полотен



Комплект профилей для одного полотна

- K11.0630.10/N Комплект профилей для одного полотна размером до 3000×600 мм, черного цвета
- K11.0630.11/B Комплект профилей для одного полотна размером до 3000×600 мм, белого цвета
- K11.0630.12/G Комплект профилей для одного полотна размером до 3000×600 мм, под окраску
- K11.1030.10/N Комплект профилей для одного полотна размером до 3000×1000 мм, черного цвета
- K11.1030.11/B Комплект профилей для одного полотна размером до 3000×1000 мм, белого цвета
- K11.1030.12/G Комплект профилей для одного полотна размером до 3000×1000 мм, под окраску
- K11.1230.10/N Комплект профилей для одного полотна размером до 3000×1200 мм, черного цвета
- K11.1230.11/B Комплект профилей для одного полотна размером до 3000×1200 мм, белого цвета
- K11.1230.12/G Комплект профилей для одного полотна размером до 3000×1200 мм, под окраску
- K11.1530.10/N Комплект профилей для одного полотна размером до 3000×1500 мм, черного цвета
- K11.1530.11/B Комплект профилей для одного полотна размером до 3000×1500 мм, белого цвета
- K11.1530.12/G Комплект профилей для одного полотна размером до 3000×1500 мм, под окраску

* Комплект профилей для полотна других размеров — по запросу

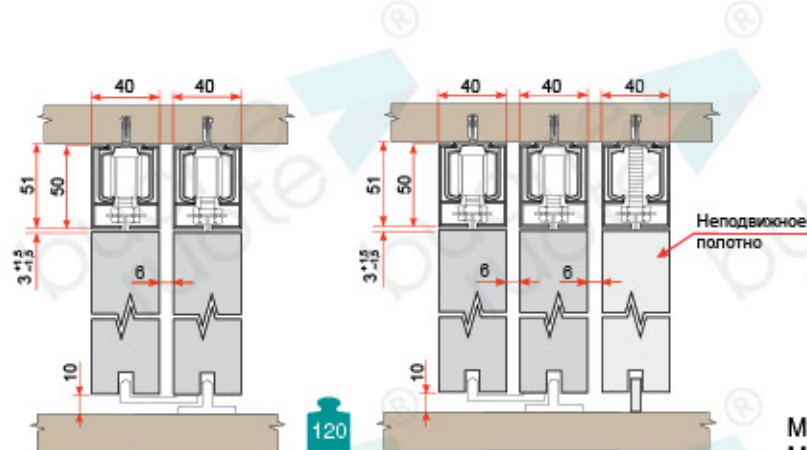
Комплект крепежа

- K11.8325.08 Комплект крепежа для сборки двух полотен для системы «СИНХРО»
- K11.8325.05 Комплект крепежа для сборки одного неподвижного полотна

Комплект фурнитуры

- K11.0022.26R/NF Комплект фурнитуры с 6-ти колесной кареткой для «СИНХРО» и весом каждого полотна до 120 кг
- K11.0022.28R Комплект фурнитуры с 8-ми колесной кареткой для «СИНХРО» и весом каждого полотна до 120 кг
- K11.1006.18/B Комплект фурнитуры для одного неподвижного полотна шириной до 1000 мм, белого цвета
- K11.1006.18/N Комплект фурнитуры для одного неподвижного полотна шириной до 1000 мм, черного цвета
- K11.1006.18/G Комплект фурнитуры для одного неподвижного полотна шириной до 1000 мм, под окраску
- K11.1006.19/B Комплект фурнитуры для одного неподвижного полотна шириной до 1500 мм, белого цвета
- K11.1006.19/N Комплект фурнитуры для одного неподвижного полотна шириной до 1500 мм, черного цвета
- K11.1006.19/G Комплект фурнитуры для одного неподвижного полотна шириной до 1500 мм, под окраску

Система «ТЕЛЕСКОПИКО 2» крепление к потолку два подвижных полотна раздвижная алюминиевая перегородка



Раздвижная перегородка

Раздвижная перегородка с неподвижным полотном

Максимальный вес каждого полотна — 120 кг
Максимальные размеры полотна — 3000×1500 мм
Минимальная ширина подвижного полотна — 350 мм
Минимальная ширина неподвижного полотна — 300 мм

Для комплектации системы необходимо



Два трека

4 шт декоративных крышек

Два комплекта профилей для одного полотна

Комплект крепежа для сборки полотен для «ТЕЛЕСКОПИКО 2»

Комплект фурнитуры для системы «ТЕЛЕСКОПИКО 2»

Для комплектации системы с неподвижным полотном необходимо



Два трека

6 шт декоративных крышек

Три комплекта профилей для одного полотна

Комплект крепежа для сборки полотен для «ТЕЛЕСКОПИКО 2»

Комплект крепежа для сборки неподвижного полотна

Комплект фурнитуры для системы «ТЕЛЕСКОПИКО 2»

Комплект фурнитуры для неподвижного полотна

Более подробную техническую информацию можно посмотреть в разделе «Техническая информация».




Трек
22.1024.01/G - anTECH
22.1024.01/N - черный
Длина 2 м, 3 м, 4 м, 6 м

Декоративная крышка
11.1024.50/N - черный
11.1024.50/B - белый
11.1024.50/G - под окраску
Длина 2 м, 3 м, 4 м, 6 м

Комплект из 2-х ручек
11.7007.15/N - черный
11.7007.15/B - белый
11.7007.15/G - под окраску

Комплект 2-х торцевых заглушек для варианта потолочного крепления
11.1124.22/N - черный
11.1124.22/B - белый

Расчет ширины полотен



Комплект профилей для одного полотна

- K11.0630.10/N Комплект профилей для одного полотна размером до 3000×600 мм, черного цвета
- K11.0630.11/B Комплект профилей для одного полотна размером до 3000×600 мм, белого цвета
- K11.0630.12/G Комплект профилей для одного полотна размером до 3000×600 мм, под окраску
- K11.1030.10/N Комплект профилей для одного полотна размером до 3000×1000 мм, черного цвета
- K11.1030.11/B Комплект профилей для одного полотна размером до 3000×1000 мм, белого цвета
- K11.1030.12/G Комплект профилей для одного полотна размером до 3000×1000 мм, под окраску
- K11.1230.10/N Комплект профилей для одного полотна размером до 3000×1200 мм, черного цвета
- K11.1230.11/B Комплект профилей для одного полотна размером до 3000×1200 мм, белого цвета
- K11.1230.12/G Комплект профилей для одного полотна размером до 3000×1200 мм, под окраску
- K11.1530.10/N Комплект профилей для одного полотна размером до 3000×1500 мм, черного цвета
- K11.1530.11/B Комплект профилей для одного полотна размером до 3000×1500 мм, белого цвета
- K11.1530.12/G Комплект профилей для одного полотна размером до 3000×1500 мм, под окраску

* Комплект профилей для полотна других размеров — по запросу

Комплект крепежа

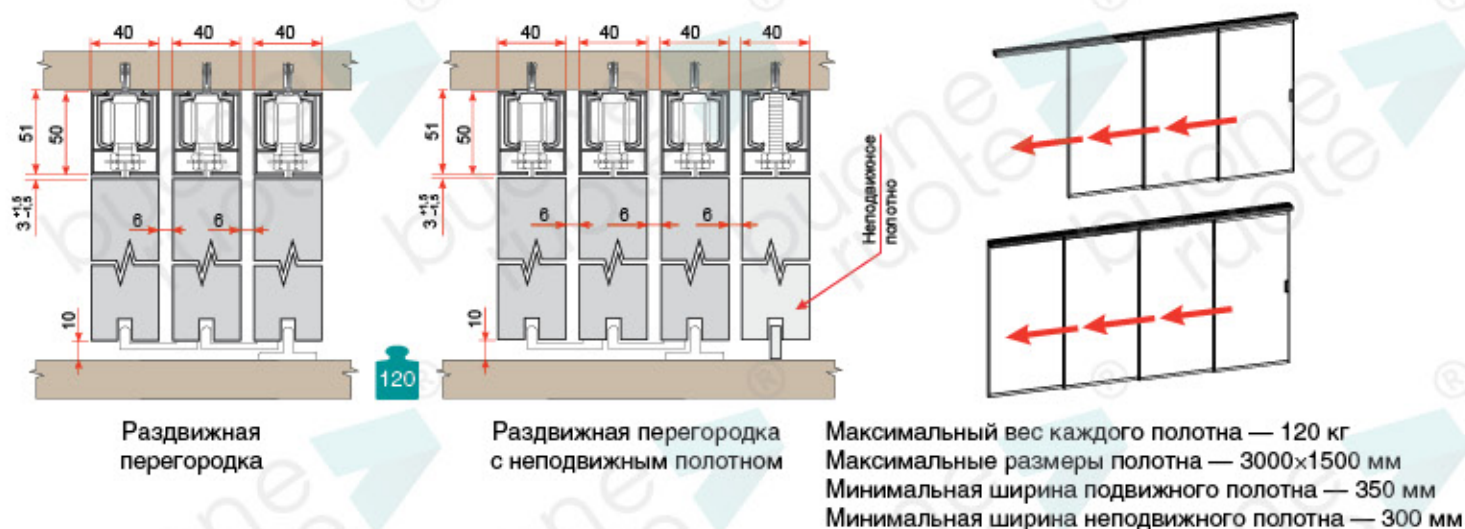
- K11.8325.14 Комплект крепежа для сборки двух полотен для системы «ТЕЛЕСКОПИКО 2»
- K11.8325.05 Комплект крепежа для сборки одного неподвижного полотна

Комплект фурнитуры

❗ Система имеет фиксацию в закрытом и открытом положениях. Фиксация в промежуточном положении — по запросу.

- K11.0207.36R/NF Комплект фурнитуры с 6-ти колесной кареткой для «ТЕЛЕСКОПИКО 2» и весом каждого полотна до 120 кг
- K11.0210.38R Комплект фурнитуры с 8-ти колесной кареткой для «ТЕЛЕСКОПИКО 2» и весом каждого полотна до 120 кг
- K11.1006.17/B Комплект фурнитуры для одного неподвижного полотна шириной до 600 мм, белого цвета
- K11.1006.17/N Комплект фурнитуры для одного неподвижного полотна шириной до 600 мм, черного цвета
- K11.1006.17/G Комплект фурнитуры для одного неподвижного полотна шириной до 600 мм, под окраску
- K11.1006.18/B Комплект фурнитуры для одного неподвижного полотна шириной до 1000 мм, белого цвета
- K11.1006.18/N Комплект фурнитуры для одного неподвижного полотна шириной до 1000 мм, черного цвета
- K11.1006.18/G Комплект фурнитуры для одного неподвижного полотна шириной до 1000 мм, под окраску
- K11.1006.19/B Комплект фурнитуры для одного неподвижного полотна шириной до 1500 мм, белого цвета
- K11.1006.19/N Комплект фурнитуры для одного неподвижного полотна шириной до 1500 мм, черного цвета
- K11.1006.19/G Комплект фурнитуры для одного неподвижного полотна шириной до 1500 мм, под окраску

Система «ТЕЛЕСКОПИКО 3» крепление к потолку три подвижных полотна раздвижная алюминиевая перегородка



Для комплектации системы необходимо



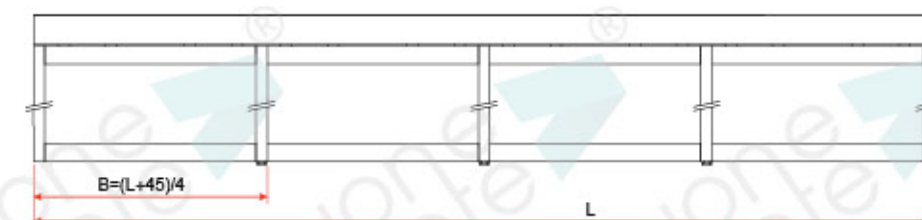
Для комплектации системы с неподвижным полотном необходимо



Более подробную техническую информацию можно посмотреть в разделе «Техническая информация».



Расчет ширины полотен



Комплект профилей для одного полотна

- K11.0630.10/N** Комплект профилей для одного полотна размером до 3000×600 мм, черного цвета
K11.0630.11/B Комплект профилей для одного полотна размером до 3000×600 мм, белого цвета
K11.0630.12/G Комплект профилей для одного полотна размером до 3000×600 мм, под окраску
- K11.1030.10/N** Комплект профилей для одного полотна размером до 3000×1000 мм, черного цвета
K11.1030.11/B Комплект профилей для одного полотна размером до 3000×1000 мм, белого цвета
K11.1030.12/G Комплект профилей для одного полотна размером до 3000×1000 мм, под окраску
- K11.1230.10/N** Комплект профилей для одного полотна размером до 3000×1200 мм, черного цвета
K11.1230.11/B Комплект профилей для одного полотна размером до 3000×1200 мм, белого цвета
K11.1230.12/G Комплект профилей для одного полотна размером до 3000×1200 мм, под окраску
- K11.1530.10/N** Комплект профилей для одного полотна размером до 3000×1500 мм, черного цвета
K11.1530.11/B Комплект профилей для одного полотна размером до 3000×1500 мм, белого цвета
K11.1530.12/G Комплект профилей для одного полотна размером до 3000×1500 мм, под окраску

* Комплект профилей для полотна других размеров — по запросу

Комплект крепежа

- K11.8325.15** Комплект крепежа для сборки двух полотен для системы «ТЕЛЕСКОПИКО 3»
K11.8325.05 Комплект крепежа для сборки одного неподвижного полотна

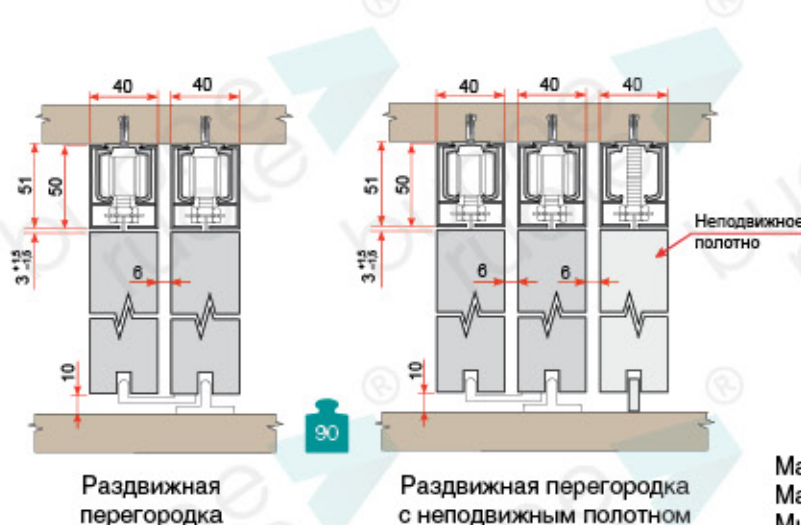
Комплект фурнитуры

ⓘ Система имеет фиксацию в закрытом и открытом положениях. Фиксация в промежуточном положении — по запросу.

- K11.0307.46R/NF** Комплект фурнитуры с 6-ти колесной кареткой для «ТЕЛЕСКОПИКО 3» и весом каждого полотна до 120 кг
K11.0310.48R Комплект фурнитуры с 8-ти колесной кареткой для «ТЕЛЕСКОПИКО 3» и весом каждого полотна до 120 кг
- K11.1006.17/B** Комплект фурнитуры для одного неподвижного полотна шириной до 600 мм, белого цвета
K11.1006.17/N Комплект фурнитуры для одного неподвижного полотна шириной до 600 мм, черного цвета
K11.1006.17/G Комплект фурнитуры для одного неподвижного полотна шириной до 600 мм, под окраску
- K11.1006.18/B** Комплект фурнитуры для одного неподвижного полотна шириной до 1000 мм, белого цвета
K11.1006.18/N Комплект фурнитуры для одного неподвижного полотна шириной до 1000 мм, черного цвета
K11.1006.18/G Комплект фурнитуры для одного неподвижного полотна шириной до 1000 мм, под окраску
- K11.1006.19/B** Комплект фурнитуры для одного неподвижного полотна шириной до 1500 мм, белого цвета
K11.1006.19/N Комплект фурнитуры для одного неподвижного полотна шириной до 1500 мм, черного цвета
K11.1006.19/G Комплект фурнитуры для одного неподвижного полотна шириной до 1500 мм, под окраску

Система «ТЕЛЕСКОПИКО ATS 2» крепление к потолку

синхронизированное движение полотен
две подвижные двери
раздвижная алюминиевая перегородка



Максимальный вес каждого полотна — 90 кг
Максимальные размеры полотна — 3000×1200 мм
Минимальная ширина подвижного полотна — 750 мм
Минимальная ширина неподвижного полотна — 300 мм

Для комплектации системы необходимо

1. Трек — 2 шт необходимой длины
2. Декоративная крышка — 4 шт необходимой длины
3. Синхронизирующий ремень — ширина проема × 4
4. «Комплект профилей для одного полотна» — 2 комплекта
5. «Комплект крепежа для ТЕЛЕСКОПИКО ATS 2» — 1 комплект
6. «Комплект фурнитуры для ТЕЛЕСКОПИКО ATS 2» — 1 комплект
7. Ручка — 1 комплект

Для комплектации системы с неподвижным полотном необходимо

1. Трек — 2 шт необходимой длины
2. Декоративная крышка — 6 шт необходимой длины
3. Синхронизирующий ремень — ширина проема × 4
4. «Комплект профилей для одного полотна» — 3 комплекта
5. «Комплект крепежа для ТЕЛЕСКОПИКО ATS 2» — 1 комплект
6. «Комплект крепежа для неподвижного полотна» — 1 комплект
7. «Комплект фурнитуры для ТЕЛЕСКОПИКО ATS 2» — 1 комплект
8. «Комплект фурнитуры для неподвижного полотна» — 1 комплект
9. Ручка — 1 комплект

Более подробную техническую информацию можно посмотреть в разделе «Техническая информация».



Трек
22.1024.01/G - anTECH
22.1024.01/N - черный
Длина 2 м, 3 м, 4 м, 6 м

Декоративная крышка
11.1024.50/N - черный
11.1024.50/B - белый
11.1024.50/G - под окраску
Длина 2 м, 3 м, 4 м, 6 м

Комплект из 2-х ручек
11.7007.15/N - черный
11.7007.15/B - белый
11.7007.15/G - под окраску

Синхронизирующий ремень
для системы
«ТЕЛЕСКОПИКО ATS»
11.3030.60

Расчет ширины полотен



Комплект профилей для одного полотна

- K11.0630.10/N** Комплект профилей для одного полотна размером до 3000×600 мм, черного цвета
K11.0630.11/B Комплект профилей для одного полотна размером до 3000×600 мм, белого цвета
K11.0630.12/G Комплект профилей для одного полотна размером до 3000×600 мм, под окраску
- K11.1030.10/N** Комплект профилей для одного полотна размером до 3000×1000 мм, черного цвета
K11.1030.11/B Комплект профилей для одного полотна размером до 3000×1000 мм, белого цвета
K11.1030.12/G Комплект профилей для одного полотна размером до 3000×1000 мм, под окраску
- K11.1230.10/N** Комплект профилей для одного полотна размером до 3000×1200 мм, черного цвета
K11.1230.11/B Комплект профилей для одного полотна размером до 3000×1200 мм, белого цвета
K11.1230.12/G Комплект профилей для одного полотна размером до 3000×1200 мм, под окраску

Комплект крепежа

- K11.8325.66** Комплект крепежа для сборки двух полотен для системы «ТЕЛЕСКОПИКО ATS 2»
K11.8325.05 Комплект крепежа для сборки одного неподвижного полотна

Комплект фурнитуры

Комплекты фурнитуры с 6-ти колесной кареткой и весом каждого полотна до 90 кг:

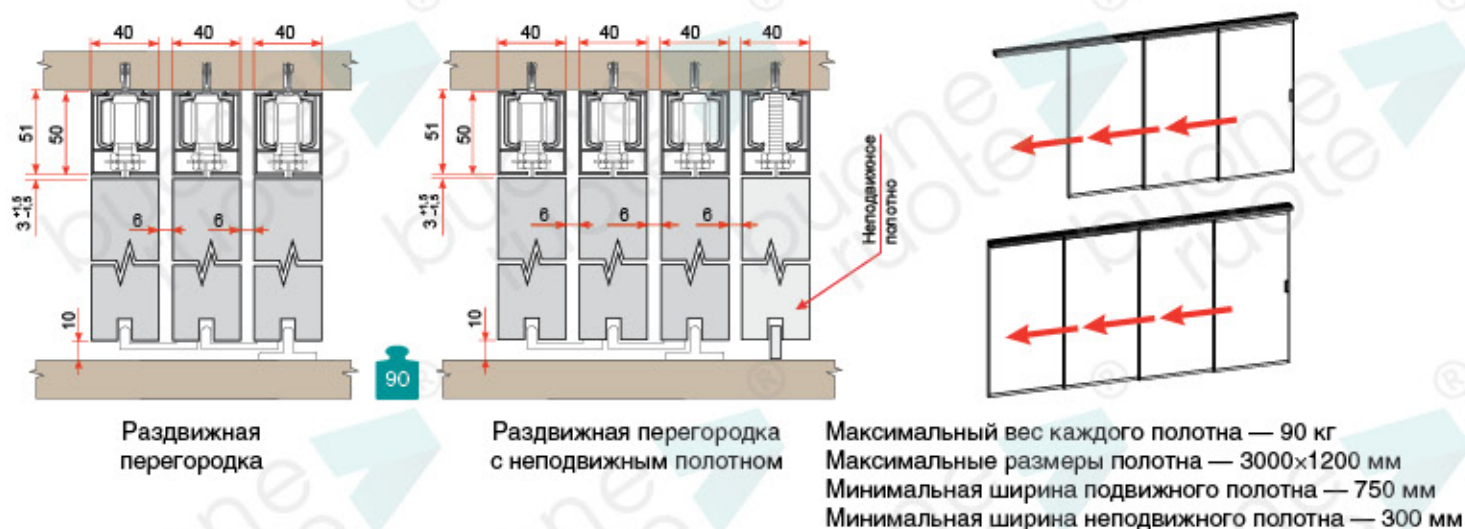
- K11.0207.56R/NF/N** Комплект фурнитуры для системы «ТЕЛЕСКОПИКО ATS 2», черного цвета
K11.0207.56R/NF/B Комплект фурнитуры для системы «ТЕЛЕСКОПИКО ATS 2», белого цвета
K11.0207.56R/NF/G Комплект фурнитуры для системы «ТЕЛЕСКОПИКО ATS 2», под окраску

Комплекты фурнитуры с 8-ми колесной кареткой и весом каждого полотна до 90 кг:

- K11.0210.58R/N** Комплект фурнитуры для системы «ТЕЛЕСКОПИКО ATS 2», черного цвета
K11.0210.58R/B Комплект фурнитуры для системы «ТЕЛЕСКОПИКО ATS 2», белого цвета
K11.0210.58R/G Комплект фурнитуры для системы «ТЕЛЕСКОПИКО ATS 2», под окраску
- K11.1006.17/B** Комплект фурнитуры для одного неподвижного полотна шириной до 600 мм, белого цвета
K11.1006.17/N Комплект фурнитуры для одного неподвижного полотна шириной до 600 мм, черного цвета
K11.1006.17/G Комплект фурнитуры для одного неподвижного полотна шириной до 600 мм, под окраску
- K11.1006.18/B** Комплект фурнитуры для одного неподвижного полотна шириной до 1000 мм, белого цвета
K11.1006.18/N Комплект фурнитуры для одного неподвижного полотна шириной до 1000 мм, черного цвета
K11.1006.18/G Комплект фурнитуры для одного неподвижного полотна шириной до 1000 мм, под окраску
- K11.1006.19/B** Комплект фурнитуры для одного неподвижного полотна шириной до 1500 мм, белого цвета
K11.1006.19/N Комплект фурнитуры для одного неподвижного полотна шириной до 1500 мм, черного цвета
K11.1006.19/G Комплект фурнитуры для одного неподвижного полотна шириной до 1500 мм, под окраску

Система «ТЕЛЕСКОПИКО ATS 3» крепление к потолку

синхронизированное движение полотен
три подвижные двери
раздвижная алюминиевая перегородка



Для комплектации системы необходимо

1. Трек — 3 шт необходимой длины
2. Декоративная крышка — 6 шт необходимой длины
3. Синхронизирующий ремень — ширина проема × 6
4. «Комплект профилей для одного полотна» — 3 комплекта
5. «Комплект крепежа для ТЕЛЕСКОПИКО ATS 3» — 1 комплект
6. «Комплект фурнитуры для ТЕЛЕСКОПИКО ATS 3» — 1 комплект
7. Ручка — 1 комплект

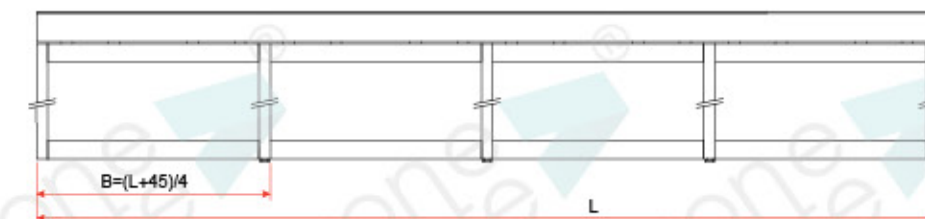
Для комплектации системы с неподвижным полотном необходимо

1. Трек — 3 шт необходимой длины
2. Декоративная крышка — 8 шт необходимой длины
3. Синхронизирующий ремень — ширина проема × 6
4. «Комплект профилей для одного полотна» — 4 комплекта
5. «Комплект крепежа для ТЕЛЕСКОПИКО ATS 3» — 1 комплект
6. «Комплект крепежа для неподвижного полотна» — 1 комплект
7. «Комплект фурнитуры для ТЕЛЕСКОПИКО ATS 3» — 1 комплект
8. «Комплект фурнитуры для неподвижного полотна» — 1 комплект
9. Ручка — 1 комплект

Более подробную техническую информацию можно посмотреть в разделе «Техническая информация».



Расчет ширины полотен



Комплект профилей для одного полотна

- K11.0630.10/N** Комплект профилей для одного полотна размером до 3000×600 мм, черного цвета
K11.0630.11/B Комплект профилей для одного полотна размером до 3000×600 мм, белого цвета
K11.0630.12/G Комплект профилей для одного полотна размером до 3000×600 мм, под окраску
- K11.1030.10/N** Комплект профилей для одного полотна размером до 3000×1000 мм, черного цвета
K11.1030.11/B Комплект профилей для одного полотна размером до 3000×1000 мм, белого цвета
K11.1030.12/G Комплект профилей для одного полотна размером до 3000×1000 мм, под окраску
- K11.1230.10/N** Комплект профилей для одного полотна размером до 3000×1200 мм, черного цвета
K11.1230.11/B Комплект профилей для одного полотна размером до 3000×1200 мм, белого цвета
K11.1230.12/G Комплект профилей для одного полотна размером до 3000×1200 мм, под окраску

Комплект крепежа

- K11.8325.67** Комплект крепежа для сборки двух полотен для системы «ТЕЛЕСКОПИКО ATS 3»
K11.8325.05 Комплект крепежа для сборки одного неподвижного полотна

Комплект фурнитуры

Комплекты фурнитуры с 6-ти колесной кареткой и весом каждого полотна до 90 кг:

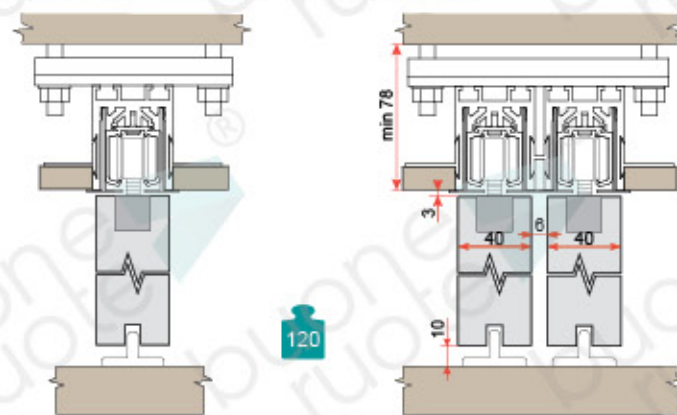
- K11.0307.66R/NF/N** Комплект фурнитуры для системы «ТЕЛЕСКОПИКО ATS 3», черного цвета
K11.0307.66R/NF/B Комплект фурнитуры для системы «ТЕЛЕСКОПИКО ATS 3», белого цвета
K11.0307.66R/NF/G Комплект фурнитуры для системы «ТЕЛЕСКОПИКО ATS 3», под окраску

Комплекты фурнитуры с 8-ми колесной кареткой и весом каждого полотна до 90 кг:

- K11.0310.68R/N** Комплект фурнитуры для системы «ТЕЛЕСКОПИКО ATS 3», черного цвета
K11.0310.68R/B Комплект фурнитуры для системы «ТЕЛЕСКОПИКО ATS 3», белого цвета
K11.0310.68R/G Комплект фурнитуры для системы «ТЕЛЕСКОПИКО ATS 3», под окраску
- K11.1006.17/B** Комплект фурнитуры для одного неподвижного полотна шириной до 600 мм, белого цвета
K11.1006.17/N Комплект фурнитуры для одного неподвижного полотна шириной до 600 мм, черного цвета
K11.1006.17/G Комплект фурнитуры для одного неподвижного полотна шириной до 600 мм, под окраску
- K11.1006.18/B** Комплект фурнитуры для одного неподвижного полотна шириной до 1000 мм, белого цвета
K11.1006.18/N Комплект фурнитуры для одного неподвижного полотна шириной до 1000 мм, черного цвета
K11.1006.18/G Комплект фурнитуры для одного неподвижного полотна шириной до 1000 мм, под окраску
- K11.1006.19/B** Комплект фурнитуры для одного неподвижного полотна шириной до 1500 мм, белого цвета
K11.1006.19/N Комплект фурнитуры для одного неподвижного полотна шириной до 1500 мм, черного цвета
K11.1006.19/G Комплект фурнитуры для одного неподвижного полотна шириной до 1500 мм, под окраску

Подвижное полотно

с доводчиком и без доводчика
«Soffitto Interio» система скрытого
монтажа трека в потолок



Максимальный вес каждого
полотна — 120 кг

Минимальная ширина
полотна — 400 мм

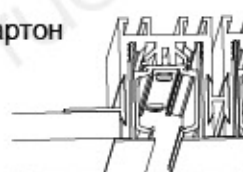
Тканевый



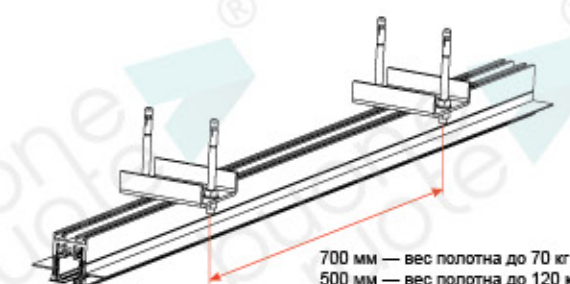
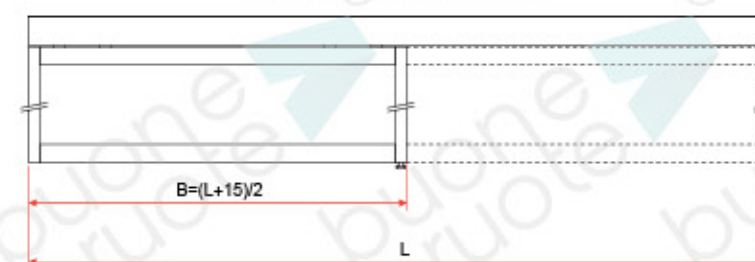
ПВХ



Гипсокартон



Расчет ширины полотна



24.1024.70/G
24.1024.71/G
24.1024.76/G

Профиль несущий (2 м, 3 м, 4 м, 6 м)
Профиль-полка (2 м, 3 м, 4 м, 6 м)
Профиль соединительный (2 м, 3 м, 4 м, 6 м)

22.1024.01/G
22.1024.01/N

Трек твердый анод (2 м, 3 м, 4 м, 6 м)
Трек черный (2 м, 3 м, 4 м, 6 м)

24.1024.73/A
24.1024.73/N
24.1024.73/B
24.1024.73/G

Декоративная накладка одинарная, анодированная (2 м, 3 м, 4 м, 6 м)
Декоративная накладка одинарная, черная (2 м, 3 м, 4 м, 6 м)
Декоративная накладка одинарная, белая (2 м, 3 м, 4 м, 6 м)
Декоративная накладка одинарная, под окраску (2 м, 3 м, 4 м, 6 м)

24.1024.74/A
24.1024.74/N
24.1024.74/B
24.1024.74/G

Декоративная накладка двойная, анодированная (2 м, 3 м, 4 м, 6 м)
Декоративная накладка двойная, черная (2 м, 3 м, 4 м, 6 м)
Декоративная накладка двойная, белая (2 м, 3 м, 4 м, 6 м)
Декоративная накладка двойная, под окраску (2 м, 3 м, 4 м, 6 м)

24.8325.81
24.8325.82

Шина для крепления к потолку для 1-ой линии
Шина для крепления к потолку для 2-х линий

Комплект профилей для одного полотна

K11.0630.10/N
K11.0630.11/B
K11.0630.12/G

Комплект профилей для одного полотна размером до 3000×600 мм, черного цвета
Комплект профилей для одного полотна размером до 3000×600 мм, белого цвета
Комплект профилей для одного полотна размером до 3000×600 мм, под окраску

K11.1030.10/N
K11.1030.11/B
K11.1030.12/G

Комплект профилей для одного полотна размером до 3000×1000 мм, черного цвета
Комплект профилей для одного полотна размером до 3000×1000 мм, белого цвета
Комплект профилей для одного полотна размером до 3000×1000 мм, под окраску

K11.1230.10/N
K11.1230.11/B
K11.1230.12/G

Комплект профилей для одного полотна размером до 3000×1200 мм, черного цвета
Комплект профилей для одного полотна размером до 3000×1200 мм, белого цвета
Комплект профилей для одного полотна размером до 3000×1200 мм, под окраску

K11.1530.10/N
K11.1530.11/B
K11.1530.12/G

Комплект профилей для одного полотна размером до 3000×1500 мм, черного цвета
Комплект профилей для одного полотна размером до 3000×1500 мм, белого цвета
Комплект профилей для одного полотна размером до 3000×1500 мм, под окраску

* Комплект профилей для полотна других размеров — по запросу

Комплект крепежа

K12.8325.32

Комплект крепежа для сборки одного подвижного / неподвижного полотна

Комплект фурнитуры

K12.4244.20
K12.4208.21

Комплект фурнитуры с 6-ти колесной кареткой для одного подвижного полотна весом до 120 кг
Комплект фурнитуры с 8-ми колесной кареткой для одного подвижного полотна весом до 120 кг

K12.4269.22
K12.4279.23

Комплект фурнитуры с доводчиком для одного полотна шириной от 650 мм и весом до 80 кг
Комплект фурнитуры с доводчиком для одного полотна шириной от 750 мм и весом до 120 кг

K12.4210.28/N
K12.4210.30/B
K12.4210.37/G

Комплект фурнитуры для одного неподвижного полотна шириной до 1000 мм, черного цвета
Комплект фурнитуры для одного неподвижного полотна шириной до 1000 мм, белого цвета
Комплект фурнитуры для одного неподвижного полотна шириной до 1000 мм, под окраску

K12.4215.29/N
K12.4215.31/B
K12.4215.37/G

Комплект фурнитуры для одного неподвижного полотна шириной до 1500 мм, черного цвета
Комплект фурнитуры для одного неподвижного полотна шириной до 1500 мм, белого цвета
Комплект фурнитуры для одного неподвижного полотна шириной до 1500 мм, под окраску

Для комплектации системы необходимо

1. Профиль несущий — 1 шт необходимой длины
2. Профиль-полка — 2 шт необходимой длины
3. Декоративная накладка одинарная — 2 шт необходимой длины
4. Шина для крепления к потолку — необходимое количество
5. Трек — 1 шт необходимой длины
6. Винт крепления трека, на 1 метр необходимо 7 шт (арт [22.8325.96](#))
7. «Комплект профилей для одного полотна» — 1 комплект
8. «Комплект крепежа для сборки одного полотна» — 1 комплект
9. «Комплект фурнитуры для одного подвижного полотна» — 1 комплект
10. Ручка — 1 комплект

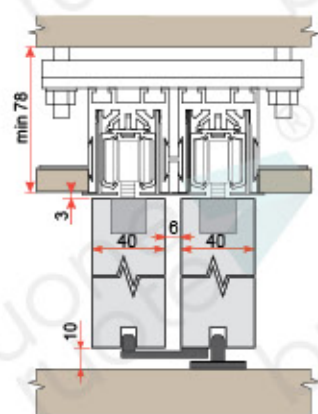
Для комплектации системы с неподвижным полотном необходимо

1. Профиль несущий — 2 шт необходимой длины
2. Профиль-полка — 2 шт необходимой длины
3. Профиль соединительный — 1 шт необходимой длины
4. Декоративная накладка одинарная — 2 шт необходимой длины
5. Декоративная накладка двойная — 1 шт необходимой длины
6. Шина для крепления к потолку — необходимое количество
7. Трек — 2 шт необходимой длины
8. Винт крепления трека, на 1 метр необходимо 7 шт (арт [22.8325.96](#))
9. «Комплект профилей для одного полотна» — 2 комплекта
10. «Комплект крепежа для одного полотна» — 1 комплект
11. «Комплект фурнитуры для подвижного полотна» — 1 комплект
12. «Комплект крепежа для сборки одного полотна» — 1 комплект
13. «Комплект фурнитуры для одного неподвижного полотна» — 1 комплект
14. Ручка — 1 комплект

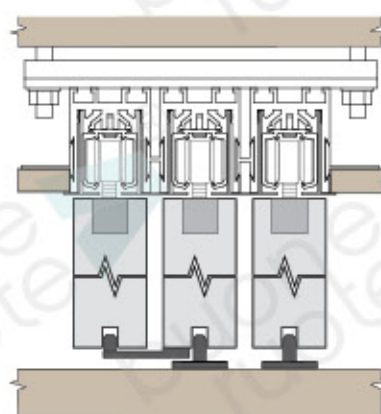
Более подробную техническую информацию можно посмотреть в разделе «Техническая информация».

Система «ТЕЛЕСКОПИКО SIAT 2»®

два подвижных полотна
«Soffitto Interio» система скрытого
монтажа трека в потолок



Максимальный вес каждого
полотна — 120 кг



Минимальная ширина
полотна — 400 мм



Для комплектации системы необходимо

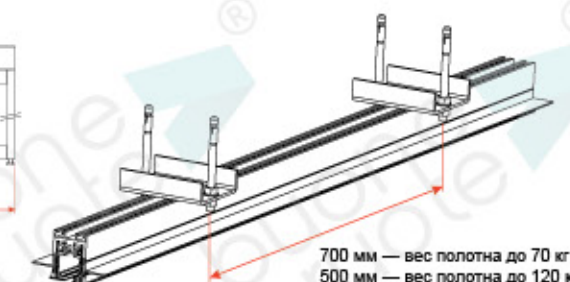
1. Профиль несущий — 2 шт необходимой длины
2. Профиль-полка — 2 шт необходимой длины
3. Профиль соединительный — 1 шт необходимой длины
4. Декоративная накладка одинарная — 2 шт необходимой длины
5. Декоративная накладка двойная — 1 шт необходимой длины
6. Шина для крепления к потолку — необходимое количество
7. Трек — 2 шт необходимой длины
8. Винт крепления трека, на 1 метр необходимо 7 шт (арт **22.8325.96**)
9. «Комплект профилей для одного полотна» — 2 комплекта
10. «Комплект крепежа для ТЕЛЕСКОПИКО SIAT 2» — 1 комплект
11. «Комплект фурнитуры для ТЕЛЕСКОПИКО SIAT 2» — 1 комплект
12. Ручка — 1 комплект

Для комплектации системы с неподвижным полотном необходимо

1. Профиль несущий — 3 шт необходимой длины
2. Профиль-полка — 2 шт необходимой длины
3. Профиль соединительный — 2 шт необходимой длины
4. Декоративная накладка одинарная — 2 шт необходимой длины
5. Декоративная накладка двойная — 2 шт необходимой длины
6. Шина для крепления к потолку — необходимое количество
7. Трек — 3 шт необходимой длины
8. Винт крепления трека, на 1 метр необходимо 7 шт (арт **22.8325.96**)
9. «Комплект профилей для одного полотна» — 3 комплекта
10. «Комплект крепежа для ТЕЛЕСКОПИКО SIAT 2» — 1 комплект
11. «Комплект фурнитуры ТЕЛЕСКОПИКО SIAT 2» — 1 комплект
12. «Комплект крепежа для одного полотна» — 1 комплект
13. «Комплект фурнитуры для неподвижного полотна» — 1 комплект
14. Ручка — 1 комплект

Более подробную техническую информацию можно посмотреть в разделе «Техническая информация».

Расчет ширины полотна



24.1024.70/G
24.1024.71/G
24.1024.76/G

Профиль несущий (2 м, 3 м, 4 м, 6 м)
Профиль-полка (2 м, 3 м, 4 м, 6 м)
Профиль соединительный (2 м, 3 м, 4 м, 6 м)

22.1024.01/G
22.1024.01/N

Трек твердый анод (2 м, 3 м, 4 м, 6 м)
Трек черный (2 м, 3 м, 4 м, 6 м)

24.1024.73/A
24.1024.73/N
24.1024.73/B
24.1024.73/G

Декоративная накладка одинарная, анодированная (2 м, 3 м, 4 м, 6 м)
Декоративная накладка одинарная, черная (2 м, 3 м, 4 м, 6 м)
Декоративная накладка одинарная, белая (2 м, 3 м, 4 м, 6 м)
Декоративная накладка одинарная, под окраску (2 м, 3 м, 4 м, 6 м)

24.1024.74/A
24.1024.74/N
24.1024.74/B
24.1024.74/G

Декоративная накладка двойная, анодированная (2 м, 3 м, 4 м, 6 м)
Декоративная накладка двойная, черная (2 м, 3 м, 4 м, 6 м)
Декоративная накладка двойная, белая (2 м, 3 м, 4 м, 6 м)
Декоративная накладка двойная, под окраску (2 м, 3 м, 4 м, 6 м)

24.8325.82
24.8325.83

Шина для крепления к потолку для 2-х линий
Шина для крепления к потолку для 3-х линий

Комплект профилей для одного полотна

K11.0630.10/N
K11.0630.11/B
K11.0630.12/G

Комплект профилей для одного полотна размером до 3000x600 мм, черного цвета
Комплект профилей для одного полотна размером до 3000x600 мм, белого цвета
Комплект профилей для одного полотна размером до 3000x600 мм, под окраску

K11.1030.10/N
K11.1030.11/B
K11.1030.12/G

Комплект профилей для одного полотна размером до 3000x1000 мм, черного цвета
Комплект профилей для одного полотна размером до 3000x1000 мм, белого цвета
Комплект профилей для одного полотна размером до 3000x1000 мм, под окраску

K11.1230.10/N
K11.1230.11/B
K11.1230.12/G

Комплект профилей для одного полотна размером до 3000x1200 мм, черного цвета
Комплект профилей для одного полотна размером до 3000x1200 мм, белого цвета
Комплект профилей для одного полотна размером до 3000x1200 мм, под окраску

K11.1530.10/N
K11.1530.11/B
K11.1530.12/G

Комплект профилей для одного полотна размером до 3000x1500 мм, черного цвета
Комплект профилей для одного полотна размером до 3000x1500 мм, белого цвета
Комплект профилей для одного полотна размером до 3000x1500 мм, под окраску

* Комплект профилей для полотна других размеров — по запросу

Комплект крепежа

K12.8325.34
K12.8325.32

Комплект крепежа для сборки двух полотен «ТЕЛЕСКОПИКО SIAT 2»
Комплект крепежа для сборки одного подвижного / неподвижного полотна

Комплект фурнитуры

K12.4244.24

Комплект фурнитуры с 6-ти колесной кареткой для двух полотен «ТЕЛЕСКОПИКО SIAT 2». Вес каждого полотна до 120 кг

K12.4208.25

Комплект фурнитуры с 8-ми колесной кареткой для двух полотен «ТЕЛЕСКОПИКО SIAT 2». Вес каждого полотна до 120 кг

K12.4210.28/N
K12.4210.30/B
K12.4210.37/G

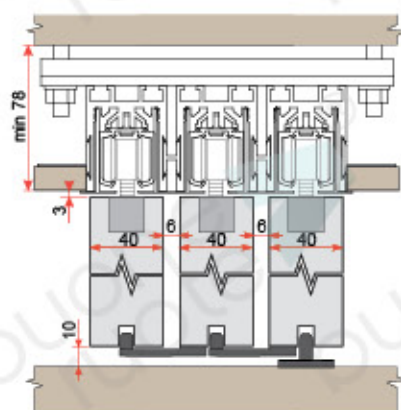
Комплект фурнитуры для одного неподвижного полотна шириной до 1000 мм, черного цвета
Комплект фурнитуры для одного неподвижного полотна шириной до 1000 мм, белого цвета
Комплект фурнитуры для одного неподвижного полотна шириной до 1000 мм, под окраску

K12.4215.29/N
K12.4215.31/B
K12.4215.37/G

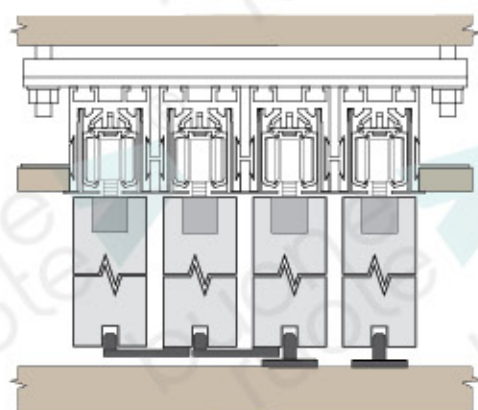
Комплект фурнитуры для одного неподвижного полотна шириной до 1500 мм, черного цвета
Комплект фурнитуры для одного неподвижного полотна шириной до 1500 мм, белого цвета
Комплект фурнитуры для одного неподвижного полотна шириной до 1500 мм, под окраску

Система «ТЕЛЕСКОПИКО SIAT 3»®

три подвижных полотна
«Soffitto Interio» система скрытого
монтажа трека в потолок



Максимальный вес каждого
полотна — 120 кг



Минимальная ширина
полотна — 400 мм

Тканевый



ПВХ



Гипсокартон



Для комплектации системы необходимо

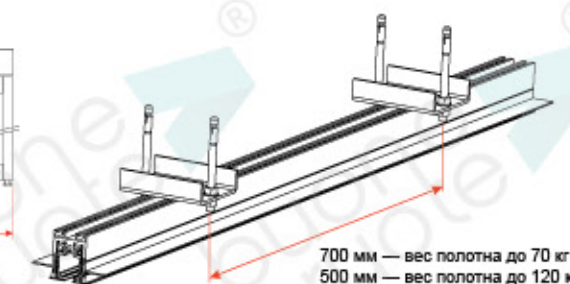
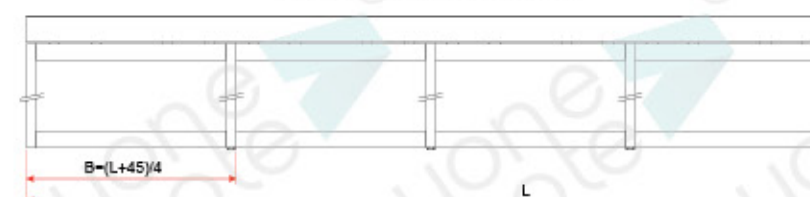
1. Профиль несущий — 3 шт необходимой длины
2. Профиль-полка — 2 шт необходимой длины
3. Профиль соединительный — 2 шт необходимой длины
4. Декоративная накладка одинарная — 2 шт необходимой длины
5. Декоративная накладка двойная — 2 шт необходимой длины
6. Шина для крепления к потолку — необходимое количество
7. Трек — 3 шт необходимой длины
8. Винт крепления трека, на 1 метр необходимо 7 шт (арт **22.8325.96**)
9. «Комплект профилей для одного полотна» — 3 комплект
10. «Комплект крепежа для ТЕЛЕСКОПИКО SIAT 3» — 1 комплект
11. «Комплект фурнитуры для ТЕЛЕСКОПИКО SIAT 3» — 1 комплект
12. Ручка — 1 комплект

Для комплектации системы с неподвижным полотном необходимо

1. Профиль несущий — 4 шт необходимой длины
2. Профиль-полка — 2 шт необходимой длины
3. Профиль соединительный — 3 шт необходимой длины
4. Декоративная накладка одинарная — 2 шт необходимой длины
5. Декоративная накладка двойная — 3 шт необходимой длины
6. Шина для крепления к потолку — необходимое количество
7. Трек — 4 шт необходимой длины
8. Винт крепления трека, на 1 метр необходимо 7 шт (арт **22.8325.96**)
9. «Комплект профилей для одного полотна» — 4 комплект
10. «Комплект крепежа для ТЕЛЕСКОПИКО SIAT 3» — 1 комплект
11. «Комплект фурнитуры ТЕЛЕСКОПИКО SIAT 3» — 1 комплект
12. «Комплект крепежа для одного полотна» — 1 комплект
13. «Комплект фурнитуры для неподвижного полотна» — 1 комплект
14. Ручка — 1 комплект

Более подробную техническую информацию можно посмотреть в разделе «Техническая информация».

Расчет ширины полотна



24.1024.70/G
24.1024.71/G
24.1024.76/G

Профиль несущий (2 м, 3 м, 4 м, 6 м)
Профиль-полка (2 м, 3 м, 4 м, 6 м)
Профиль соединительный (2 м, 3 м, 4 м, 6 м)

22.1024.01/G
22.1024.01/N

Трек твердый анод (2 м, 3 м, 4 м, 6 м)
Трек черный (2 м, 3 м, 4 м, 6 м)

24.1024.73/A
24.1024.73/N
24.1024.73/B
24.1024.73/G

Декоративная накладка одинарная, анодированная (2 м, 3 м, 4 м, 6 м)
Декоративная накладка одинарная, черная (2 м, 3 м, 4 м, 6 м)
Декоративная накладка одинарная, белая (2 м, 3 м, 4 м, 6 м)
Декоративная накладка одинарная, под окраску (2 м, 3 м, 4 м, 6 м)

24.1024.74/A
24.1024.74/N
24.1024.74/B
24.1024.74/G

Декоративная накладка двойная, анодированная (2 м, 3 м, 4 м, 6 м)
Декоративная накладка двойная, черная (2 м, 3 м, 4 м, 6 м)
Декоративная накладка двойная, белая (2 м, 3 м, 4 м, 6 м)
Декоративная накладка двойная, под окраску (2 м, 3 м, 4 м, 6 м)

24.8325.83
24.8325.84

Шина для крепления к потолку для 3-х линий
Шина для крепления к потолку для 4-х линий

Комплект профилей для одного полотна

K11.0630.10/N
K11.0630.11/B
K11.0630.12/G

Комплект профилей для одного полотна размером до 3000x600 мм, черного цвета
Комплект профилей для одного полотна размером до 3000x600 мм, белого цвета
Комплект профилей для одного полотна размером до 3000x600 мм, под окраску

K11.1030.10/N
K11.1030.11/B
K11.1030.12/G

Комплект профилей для одного полотна размером до 3000x1000 мм, черного цвета
Комплект профилей для одного полотна размером до 3000x1000 мм, белого цвета
Комплект профилей для одного полотна размером до 3000x1000 мм, под окраску

K11.1230.10/N
K11.1230.11/B
K11.1230.12/G

Комплект профилей для одного полотна размером до 3000x1200 мм, черного цвета
Комплект профилей для одного полотна размером до 3000x1200 мм, белого цвета
Комплект профилей для одного полотна размером до 3000x1200 мм, под окраску

K11.1530.10/N
K11.1530.11/B
K11.1530.12/G

Комплект профилей для одного полотна размером до 3000x1500 мм, черного цвета
Комплект профилей для одного полотна размером до 3000x1500 мм, белого цвета
Комплект профилей для одного полотна размером до 3000x1500 мм, под окраску

* Комплект профилей для полотна других размеров — по запросу

Комплект крепежа

K12.8325.35
K12.8325.32

Комплект крепежа для сборки трех полотен «ТЕЛЕСКОПИКО SIAT 3»
Комплект крепежа для сборки одного подвижного / неподвижного полотна

Комплект фурнитуры

K12.4244.26

Комплект фурнитуры с 6-ти колесной кареткой для трех полотен «ТЕЛЕСКОПИКО SIAT 3».
Вес каждого полотна до 120 кг

K12.4208.27

Комплект фурнитуры с 8-ми колесной кареткой для трех полотен «ТЕЛЕСКОПИКО SIAT 3».
Вес каждого полотна до 120 кг

K12.4210.28/N
K12.4210.30/B
K12.4210.37/G

Комплект фурнитуры для одного неподвижного полотна шириной до 1000 мм, черного цвета
Комплект фурнитуры для одного неподвижного полотна шириной до 1000 мм, белого цвета
Комплект фурнитуры для одного неподвижного полотна шириной до 1000 мм, под окраску

K12.4215.29/N
K12.4215.31/B
K12.4215.37/G

Комплект фурнитуры для одного неподвижного полотна шириной до 1500 мм, черного цвета
Комплект фурнитуры для одного неподвижного полотна шириной до 1500 мм, белого цвета
Комплект фурнитуры для одного неподвижного полотна шириной до 1500 мм, под окраску

Для стеклянных дверей

Для раздвижных систем «Buone Ruote» используют два типа треков — арт. 22.1024.01 и арт. 58.1024.01.


Трек 58.1024.01 был разработан специально для стеклянных раздвижных дверей.

Трек 22.1024.01

- Крепление к стене через «держатель трека стеновой»
- Декоративная крышка высотой 102 мм
- Длина трека и профилей 2 м, 3 м, 4 м, 6 м
- Несущая нагрузка до 150 кг



Трек
22.1024.01/G - anTECH
22.1024.01/N - черный
22.1024.01/A - AN
Длина 2 м, 3 м, 4 м, 6 м



Держатель трека стеновой с выносом 15 мм ЭКО
42.1024.04/41/G - al
Длина 2 м, 3 м, 4 м, 6 м



Декоративная накладка высота 102 мм
42.1024.10/A - AN
Длина 2 м, 3 м, 4 м, 6 м



Заглушка трека
22.1124.22 - серая
22.1124.22/V - серебро

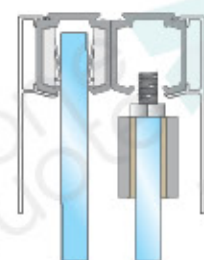


Заглушки держателя трека
42.1124.11/A - серая
42.1124.11/V - серебро

Фиксатор неподвижного стекла



Фиксатор неподвижного стекла
58.8325.22



Профиля для неподвижного стекла



Профиль для неподвижного стекла 15x15x1,5
34.1024.84 - AN
Длина 2 м, 3 м



Профиль для неподвижного стекла 15x10x1,5
34.1024.85 - AN
Длина 2 м



Профиль для неподвижного стекла 12x10x1,5
34.1024.86 - AN
Длина 2 м



Профиль для неподвижного стекла 12,9x10x1,5
34.1024.87 - AN
Длина 2 м

Трек 58.1024.01

- Крепление непосредственно к стене, что уменьшает зазор между полотном и стеной
- Несколько декоративных крышек разной высоты
- Специальный профиль для глухого стекла
- Длина трека и профилей 2 м, 3 м, 4 м, 6 м
- Несущая нагрузка до 160 кг



Трек
58.1024.01/A - AN



Декоративная накладка высота 75 мм
58.1024.08/A - AN



Декоративная накладка высота 100 мм
58.1024.10/A - AN



Держатель неподвижного стекла
58.1024.03/A - AN



Заглушка торцевая 75 мм
Крепление одного трека к стене
58.1124.38/A - AN



Заглушка торцевая 100 мм
Крепление одного трека к стене
58.1124.30/A - AN

Информация по подбору держателя

Держатель стекла	Артикул	Вырез	Декоративная накладка	Толщина стекла	Максимальный вес полотна	Страница каталога
	34.7007.01	+	+	8-10-12	130 кг	80
	58.7017.12	+	-	8-10-12	80 кг	82
	58.7017.14	+	+	8-10-12	100 кг	84
	38.7017.01	- / +	-	8-10	80 / 150 кг	86
	58.7017.19	+	-	8-10-12	100 кг	88
	58.7017.20	-	-	8-10-12	100 / 100 кг	90

Раздвижная стеклянная дверь®

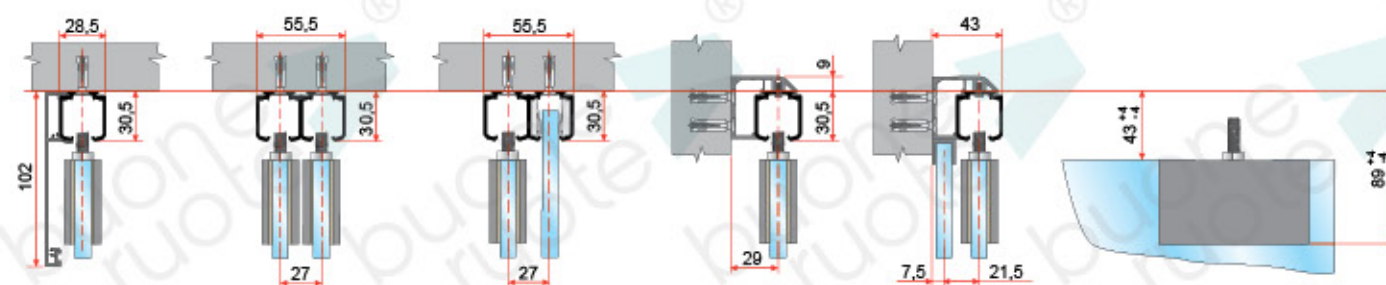
Полотно 8–12 мм с вырезом, весом до 130 кг
держатель 34.7007.01 с декоративной крышкой



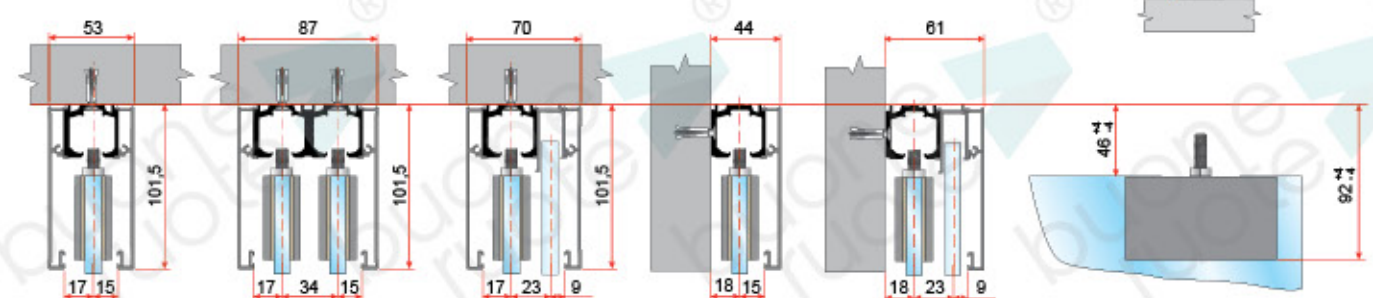
34.7007.01 Держатель с декоративной крышкой для стеклянного полотна с вырезом. Вес полотна до 130 кг

34.7007.99 Ручка для стекла 10–12 мм

Для трека 22.1024.01



Для трека 58.1024.01



Для комплектации системы

Крепление к стене

Трек 22.1024.01/G - al
22.1024.01/A - AN

Держатель трека вынос 15 мм ЭКО 42.1024.04/41/G - al

или

Трек 58.1024.01/A - AN

Крепление к потолку

Трек 22.1024.01/G - al
22.1024.01/A - AN

Комплект фурнитуры

Два держателя

или

Трек 58.1024.01/A - AN

Нижняя направляющая

Декоративная накладка

Нижняя направляющая металлическая 34.7007.61 - 8 мм серебро
34.7007.64 - 10 мм серебро

Нижняя направляющая пластиковая 8–12 мм 34.7007.06/G - серая

Нижняя направляющая металлическая 8–12 мм 34.7007.66 - серебро

Фиксатор неподвижного стекла 58.8325.22

Комплект фурнитуры

- K22.2206.03** Комплект фурнитуры для стеклянной двери. Вес до 50 кг
- K22.2206.12** Комплект фурнитуры для стеклянной двери. Вес до 80 кг
- K22.2206.16** Комплект фурнитуры для стеклянной двери. Вес до 130 кг
- K22.2206.6R/NF** Комплект фурнитуры с безлюфтовой 6-ти колесной кареткой для стеклянной двери. Вес до 120 кг
- K22.2206.8R** Комплект фурнитуры с безлюфтовой 8-ми колесной кареткой для стеклянной двери. Вес до 130 кг

Комплект фурнитуры с доводчиком

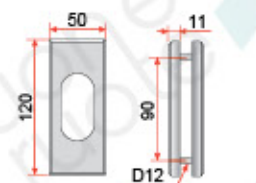
- K56.2467.69** Комплект фурнитуры с доводчиком для стеклянной двери шириной от 620 мм. Вес до 40 кг
- K56.2467.69/S** Комплект фурнитуры с доводчиком для стеклянной двери шириной от 620 мм. Вес до 80 кг
- K24.2467.69/S** Комплект фурнитуры с доводчиком для стеклянной двери шириной от 680 мм. Вес до 100 кг
- K56.2467.79/S** Комплект фурнитуры с доводчиком для стеклянной двери шириной от 730 мм. Вес до 130 кг

Раздвижная стеклянная дверь®

Полотно 8–12 мм с вырезом, весом до 80 кг
держатель 58.7017.12

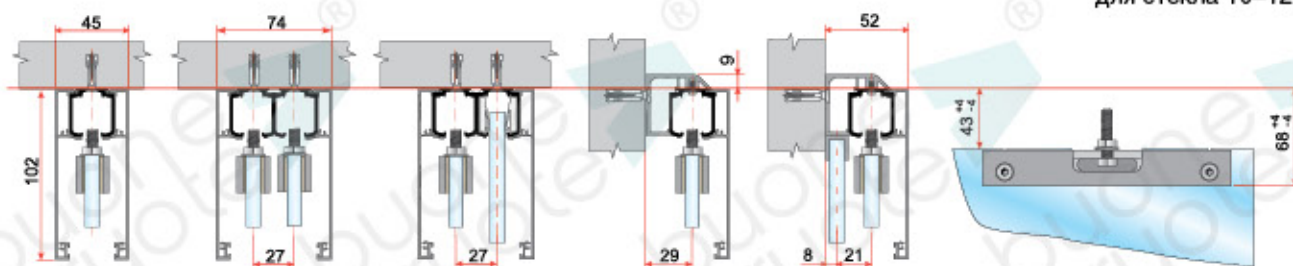


58.7017.12 Держатель без декоративной крышки для стеклянного полотна с вырезом. Вес полотна до 80 кг

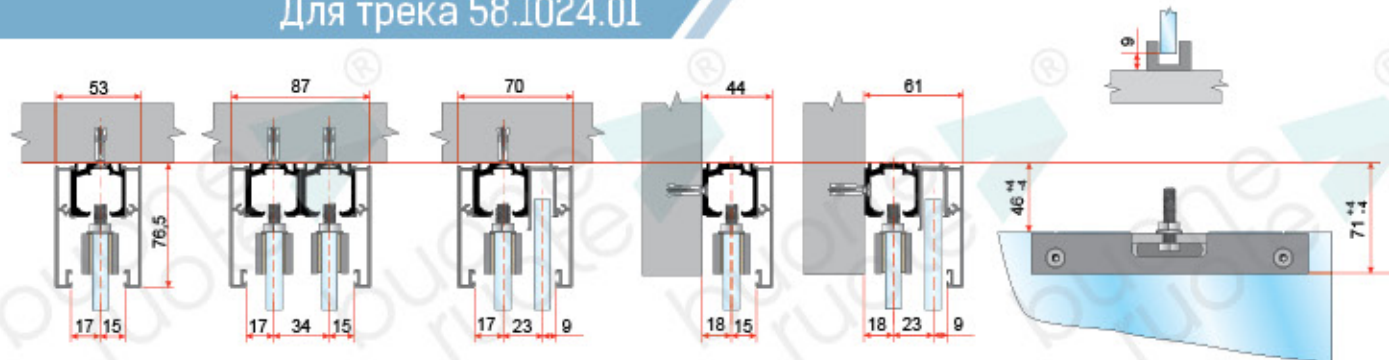


34.7007.99 Ручка для стекла 10–12 мм

Для трека 22.1024.01



Для трека 58.1024.01



Для комплектации системы

Крепление к стене

Трек **22.1024.01/G** - al
22.1024.01/A - AN

Держатель трека вынос 15 мм ЭКО **42.1024.04/41/G** - al

или

Трек **58.1024.01/A** - AN

Крепление к потолку

Трек **22.1024.01/G** - al
22.1024.01/A - AN

Комплект фурнитуры

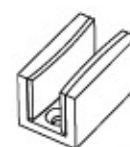
Два держателя

или

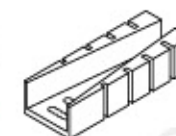
Трек **58.1024.01/A** - AN

Нижняя направляющая

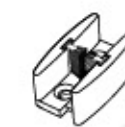
Декоративная накладка



Нижняя направляющая металлическая **34.7007.61** - 8 мм серебро
34.7007.64 - 10 мм серебро



Нижняя направляющая пластиковая 8–12 мм **34.7007.06/G** - серая



Нижняя направляющая металлическая 8–12 мм **34.7007.66** - серебро



Фиксатор неподвижного стекла **58.8325.22**

Комплект фурнитуры



K22.2206.03
K22.2206.12

Комплект фурнитуры для стеклянной двери. Вес до 50 кг
Комплект фурнитуры для стеклянной двери. Вес до 80 кг

K22.2206.6R/NF
K22.2206.8R

Комплект фурнитуры с безлюфтовой 6-ти колесной кареткой для стеклянной двери. Вес до 80 кг
Комплект фурнитуры с безлюфтовой 8-ми колесной кареткой для стеклянной двери. Вес до 80 кг

Комплект фурнитуры с доводчиком



K56.2467.69
K56.2467.69/S

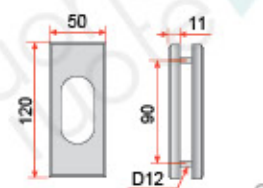
Комплект фурнитуры с доводчиком для стеклянной двери шириной от 640 мм. Вес до 40 кг
Комплект фурнитуры с доводчиком для стеклянной двери шириной от 640 мм. Вес до 80 кг

Раздвижная стеклянная дверь®

Полотно 8–12 мм с вырезом, весом до 100 кг
держатель 58.7017.14 с декоративной крышкой

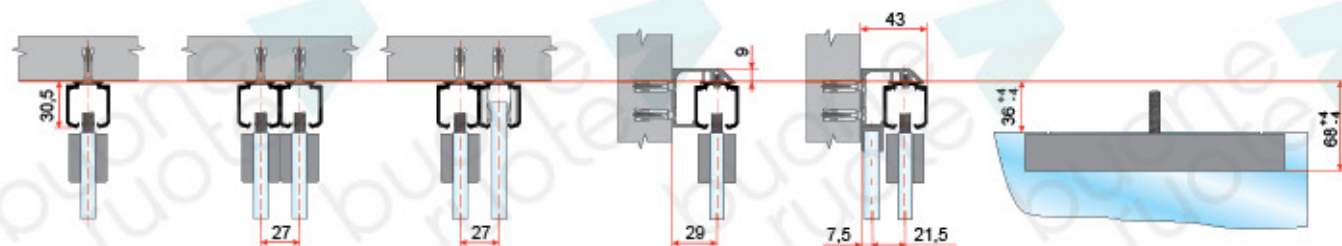


58.7017.14 Держатель с декоративной крышкой для стеклянного полотна с вырезом. Вес полотна до 100 кг

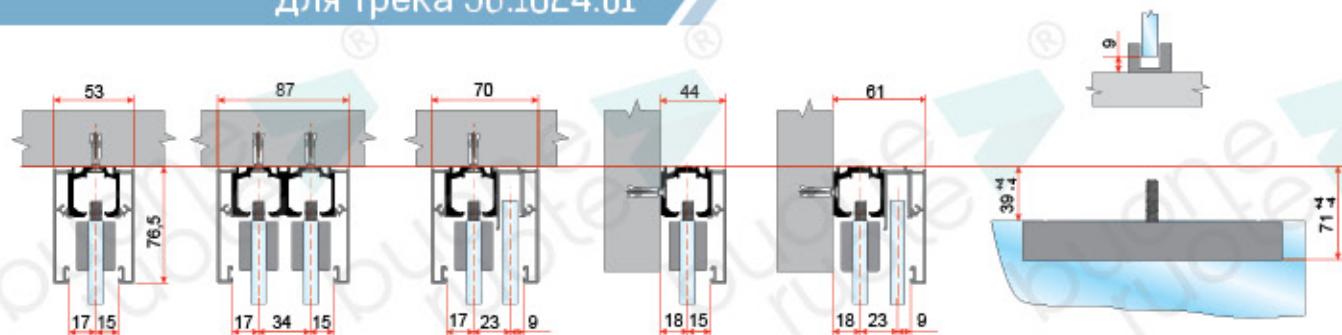


34.7007.99 Ручка для стекла 10–12 мм

Для трека 22.1024.01



Для трека 58.1024.01



Для комплектации системы

Крепление к стене

Трек **22.1024.01/G - al**
22.1024.01/A - AN

Держатель трека вынос 15 мм ЭКО **42.1024.04/41/G - al**

или

Трек **58.1024.01/A - AN**

Крепление к потолку

Трек **22.1024.01/G - al**
22.1024.01/A - AN

Комплект фурнитуры

Два держателя

или

Трек **58.1024.01/A - AN**

Нижняя направляющая

Декоративная накладка

Нижняя направляющая металлическая **34.7007.61** - 8 мм серебро
34.7007.64 - 10 мм серебро

Нижняя направляющая пластиковая 8–12 мм **34.7007.06/G** - серая

Нижняя направляющая металлическая 8–12 мм **34.7007.66** - серебро

Фиксатор неподвижного стекла **58.8325.22**

Комплект фурнитуры



- K22.2206.03** Комплект фурнитуры для стеклянной двери. Вес до 50 кг
- K22.2206.12** Комплект фурнитуры для стеклянной двери. Вес до 80 кг
- K22.2206.16** Комплект фурнитуры для стеклянной двери. Вес до 100 кг
- K22.2206.6R/NF** Комплект фурнитуры с безлюфтовой 6-ти колесной кареткой для стеклянной двери. Вес до 100 кг
- K22.2206.8R** Комплект фурнитуры с безлюфтовой 8-ми колесной кареткой для стеклянной двери. Вес до 100 кг

Комплект фурнитуры с доводчиком



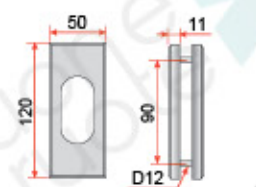
- K56.2467.69** Комплект фурнитуры с доводчиком для стеклянной двери шириной от 640 мм. Вес до 40 кг
- K56.2467.69/S** Комплект фурнитуры с доводчиком для стеклянной двери шириной от 640 мм. Вес до 80 кг
- K24.2467.69/S** Комплект фурнитуры с доводчиком для стеклянной двери шириной от 710 мм. Вес до 100 кг
- K56.2467.79/S** Комплект фурнитуры с доводчиком для стеклянной двери шириной от 760 мм. Вес до 100 кг

Раздвижная стеклянная дверь®

Полотно 8–10 мм без выреза, весом до 150 кг
держатель 38.7017.01

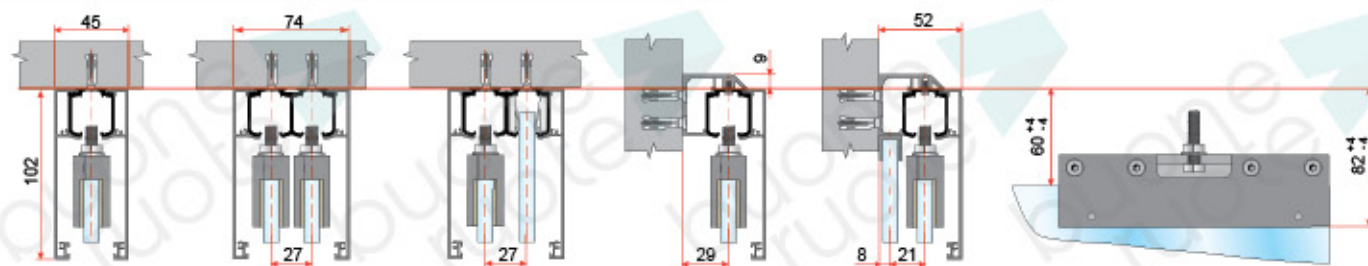


38.7017.01 Держатель без декоративной крышки для стеклянного полотна без выреза. Вес полотна до 150 кг

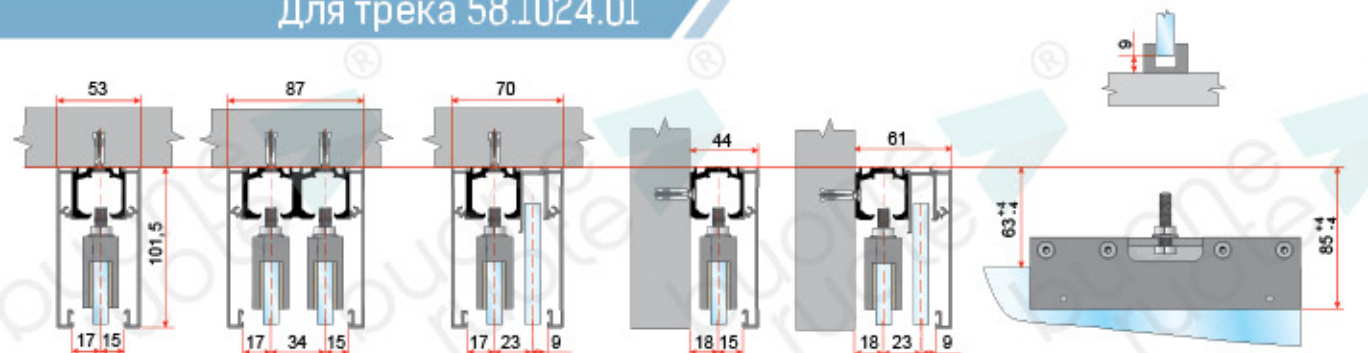


34.7007.99 Ручка для стекла 10–12 мм

Для трека 22.1024.01



Для трека 58.1024.01



Для комплектации системы

Крепление к стене

Трек 22.1024.01/G - al
22.1024.01/A - AN

Держатель трека вынос 15 мм ЭКО 42.1024.04/41/G - al

или

Трек 58.1024.01/A - AN

Крепление к потолку

Трек 22.1024.01/G - al
22.1024.01/A - AN

Комплект фурнитуры

Два держателя

или

Трек 58.1024.01/A - AN

Нижняя направляющая

Декоративная накладка

Нижняя направляющая металлическая 34.7007.61 - 8 мм серебро
34.7007.64 - 10 мм серебро

Нижняя направляющая пластиковая 8–12 мм 34.7007.06/G - серая

Нижняя направляющая металлическая 8–12 мм 34.7007.66 - серебро

Фиксатор неподвижного стекла 58.8325.22

Комплект фурнитуры

- K22.2206.03** Комплект фурнитуры для стеклянной двери. Вес до 50 кг
- K22.2206.12** Комплект фурнитуры для стеклянной двери. Вес до 80 кг
- K22.2206.16** Комплект фурнитуры для стеклянной двери. Вес до 130 кг
- K22.2206.6R/NF** Комплект фурнитуры с безлюфтовой 6-ти колесной кареткой для стеклянной двери. Вес до 120 кг
- K22.2206.8R** Комплект фурнитуры с безлюфтовой 8-ми колесной кареткой для стеклянной двери. Вес до 150 кг

Комплект фурнитуры с доводчиком

- K56.2467.69** Комплект фурнитуры с доводчиком для стеклянной двери шириной от 650 мм. Вес до 40 кг
- K56.2467.69/S** Комплект фурнитуры с доводчиком для стеклянной двери шириной от 650 мм. Вес до 80 кг
- K24.2467.69/S** Комплект фурнитуры с доводчиком для стеклянной двери шириной от 710 мм. Вес до 100 кг
- K56.2467.79/S** Комплект фурнитуры с доводчиком для стеклянной двери шириной от 760 мм. Вес до 130 кг

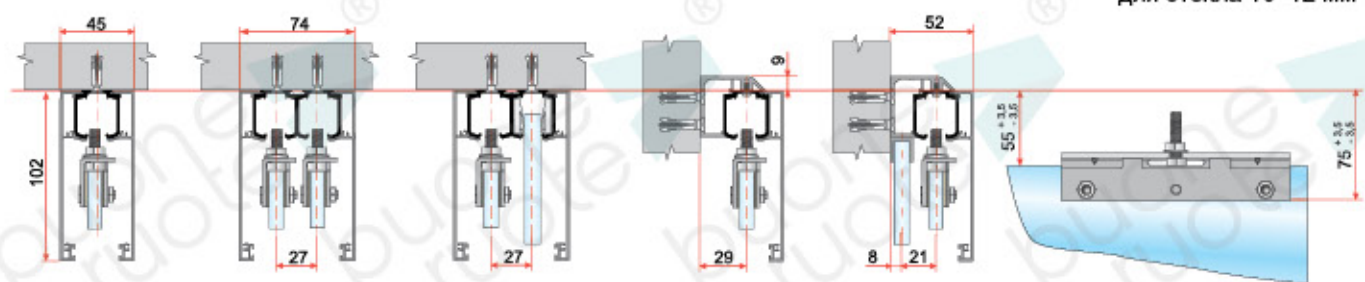
Раздвижная стеклянная дверь®

Полотно 8–12 мм с вырезом, весом до 80 кг
держатель 58.7017.19

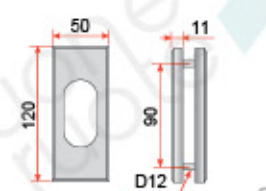
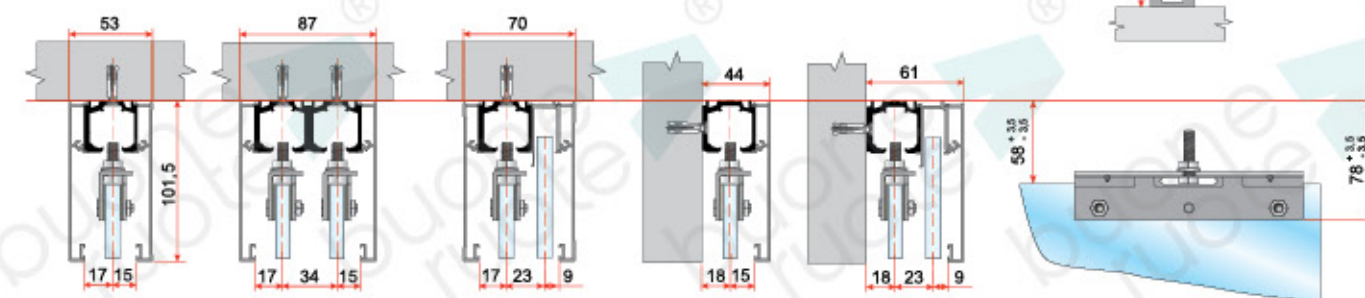


58.7017.19 Держатель без декоративной крышки для стеклянного полотна с вырезом. Вес полотна до 80 кг

Для трека 22.1024.01



Для трека 58.1024.01



34.7007.99 Ручка для стекла 10–12 мм

Для комплектации системы

Крепление к стене

Трека 22.1024.01/G - al
22.1024.01/A - AN

Держатель трека вынос 15 мм ЭКО 42.1024.04/41/G - al

или

Трека 58.1024.01/A - AN

Крепление к потолку

Трека 22.1024.01/G - al
22.1024.01/A - AN

Комплект фурнитуры

Два держателя

или

Трека 58.1024.01/A - AN

Нижняя направляющая

Декоративная накладка



Нижняя направляющая металлическая 34.7007.61 - 8 мм серебро
34.7007.64 - 10 мм серебро

Нижняя направляющая пластиковая 8–12 мм 34.7007.06/G - серая

Нижняя направляющая металлическая 8–12 мм 34.7007.66 - серебро

Фиксатор неподвижного стекла 58.8325.22

Комплект фурнитуры



K22.2206.03

K22.2206.12

K22.2206.6R/NF

K22.2206.8R

Комплект фурнитуры для стеклянной двери. Вес до 50 кг

Комплект фурнитуры для стеклянной двери. Вес до 80 кг

Комплект фурнитуры с безлюфтовой 6-ти колесной кареткой для стеклянной двери. Вес до 80 кг

Комплект фурнитуры с безлюфтовой 8-ми колесной кареткой для стеклянной двери. Вес до 80 кг

Комплект фурнитуры с доводчиком



K56.2467.69

K56.2467.69/S

Комплект фурнитуры с доводчиком для стеклянной двери шириной от 610 мм. Вес до 40 кг

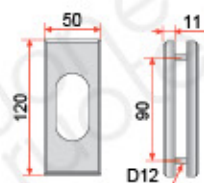
Комплект фурнитуры с доводчиком для стеклянной двери шириной от 610 мм. Вес до 80 кг

Раздвижная стеклянная дверь®

Полотно 8–12 мм без выреза, весом до 100 кг
держатель 58.7017.20

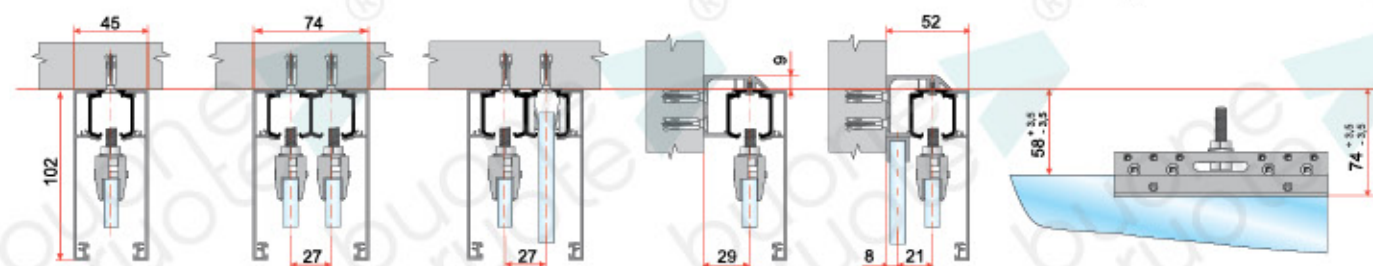


58.7017.20 Держатель без декоративной крышки для стеклянного полотна без выреза. Вес полотна до 100 кг

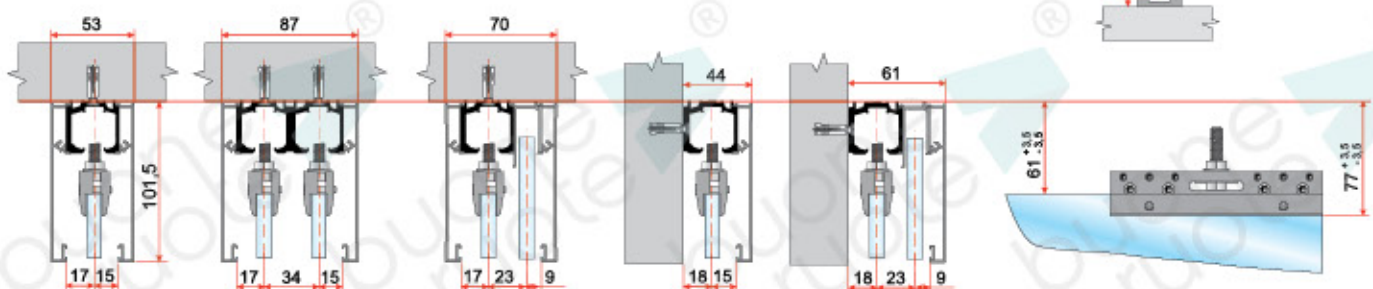


34.7007.99 Ручка для стекла 10–12 мм

Для трека 22.1024.01

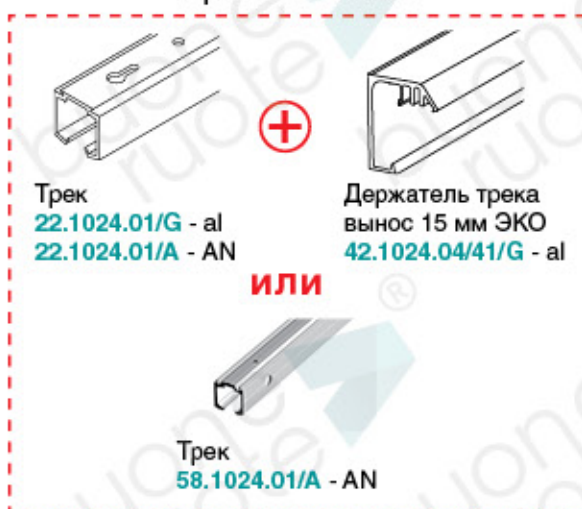


Для трека 58.1024.01

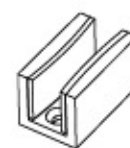


Для комплектации системы

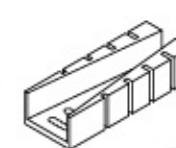
Крепление к стене



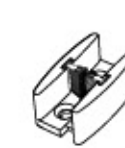
Крепление к потолку



Нижняя направляющая металлическая
34.7007.61 - 8 мм серебро
34.7007.64 - 10 мм серебро



Нижняя направляющая пластиковая 8–12 мм
34.7007.06/G - серая



Нижняя направляющая металлическая 8–12 мм
34.7007.66 - серебро



Фиксатор неподвижного стекла
58.8325.22

Комплект фурнитуры



K22.2206.03
K22.2206.12
K22.2206.16

Комплект фурнитуры для стеклянной двери. Вес до 50 кг
Комплект фурнитуры для стеклянной двери. Вес до 80 кг
Комплект фурнитуры для стеклянной двери. Вес до 100 кг

K22.2206.6R/NF
K22.2206.8R

Комплект фурнитуры с безлюфтовой 6-ти колесной кареткой для стеклянной двери. Вес до 100 кг
Комплект фурнитуры с безлюфтовой 8-ми колесной кареткой для стеклянной двери. Вес до 100 кг

Комплект фурнитуры с доводчиком



K56.2467.69
K56.2467.69/S
K24.2467.69/S
K56.2467.79/S

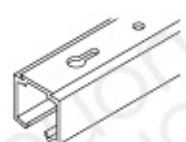
Комплект фурнитуры с доводчиком для стеклянной двери шириной от 600 мм. Вес до 40 кг
Комплект фурнитуры с доводчиком для стеклянной двери шириной от 600 мм. Вес до 80 кг
Комплект фурнитуры с доводчиком для стеклянной двери шириной от 660 мм. Вес до 100 кг
Комплект фурнитуры с доводчиком для стеклянной двери шириной от 710 мм. Вес до 100 кг

Система «СИНХРО»

для дверей и перегородок из стекла 8, 10, 12 мм



Для комплектации системы с креплением к стене



Трек
22.1024.01/G - al
22.1024.01/A - AN



Держатель трека
вынос 15 мм ЭКО
42.1024.04/41/G - al

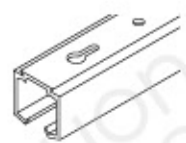


Комплект системы
«СИНХРО»



Декоративная
накладка

Для комплектации системы с креплением к потолку



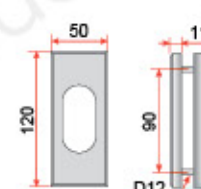
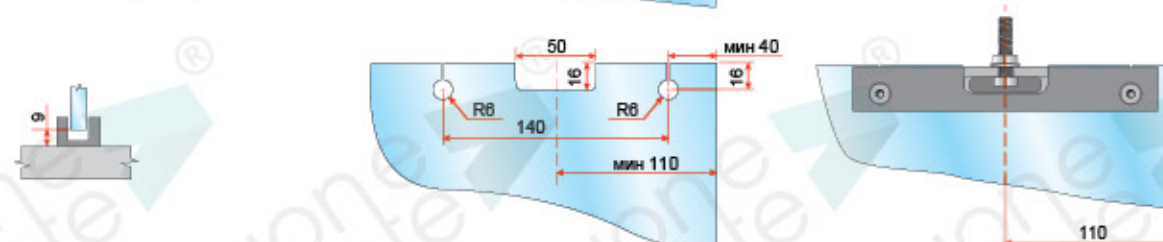
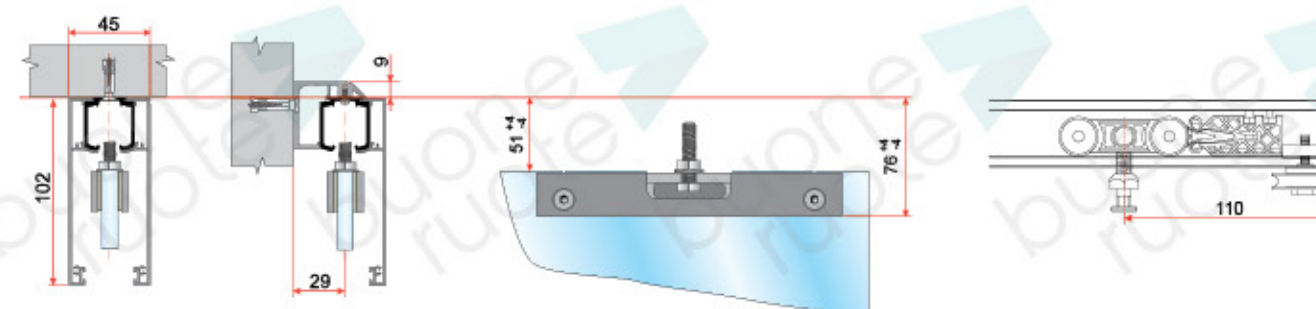
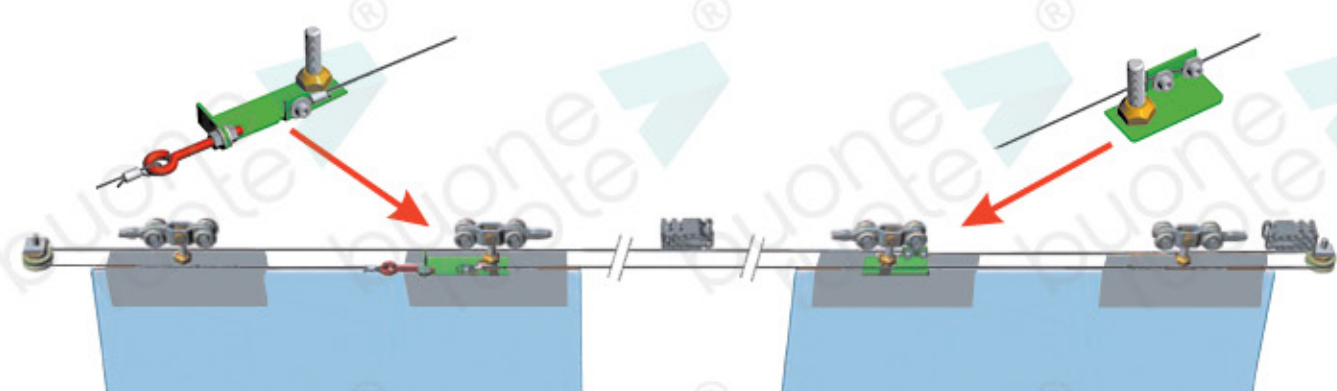
Трек
22.1024.01/G - al
22.1024.01/A - AN



Комплект системы
«СИНХРО»




Декоративная
накладка



34.7007.99

Ручка для стеклянного полотна 10–12 мм

Комплект «СИНХРО»



34.3030.03

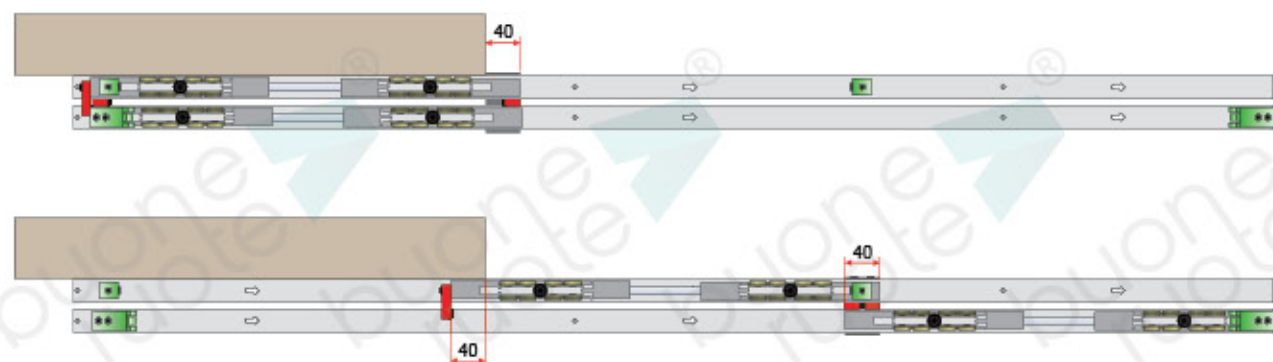
34.3030.12

34.3030.6R/NF

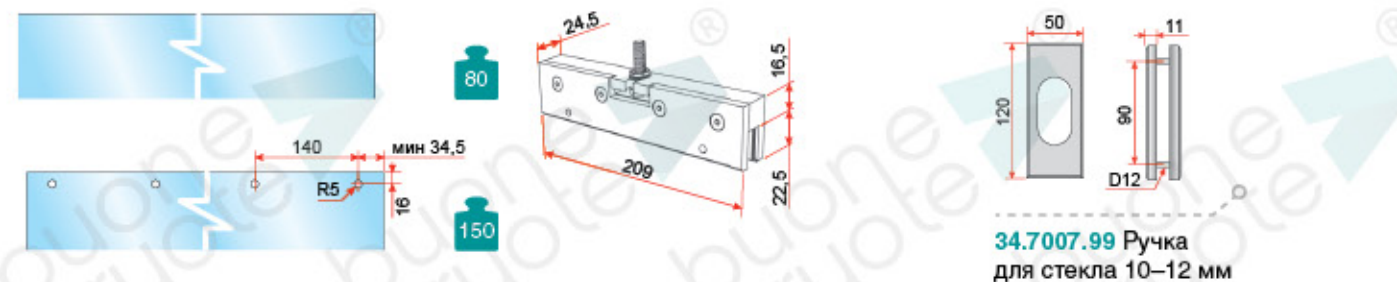
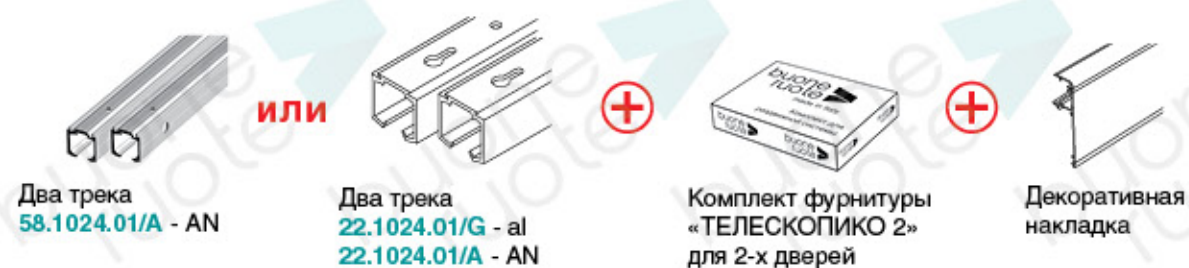
Комплект фурнитуры для двух стеклянных полотен системы «СИНХРО». Вес каждого полотна до 50 кг
Комплект фурнитуры для двух стеклянных полотен системы «СИНХРО». Вес каждого полотна до 80 кг
Комплект фурнитуры с безлюфтовой 6-ти колесной кареткой для двух стеклянных полотен системы «СИНХРО». Вес каждого полотна до 80 кг

Система «ТЕЛЕСКОПИКО 2»

для дверей и перегородок из стекла 8, 10 мм
для двух подвижных полотен

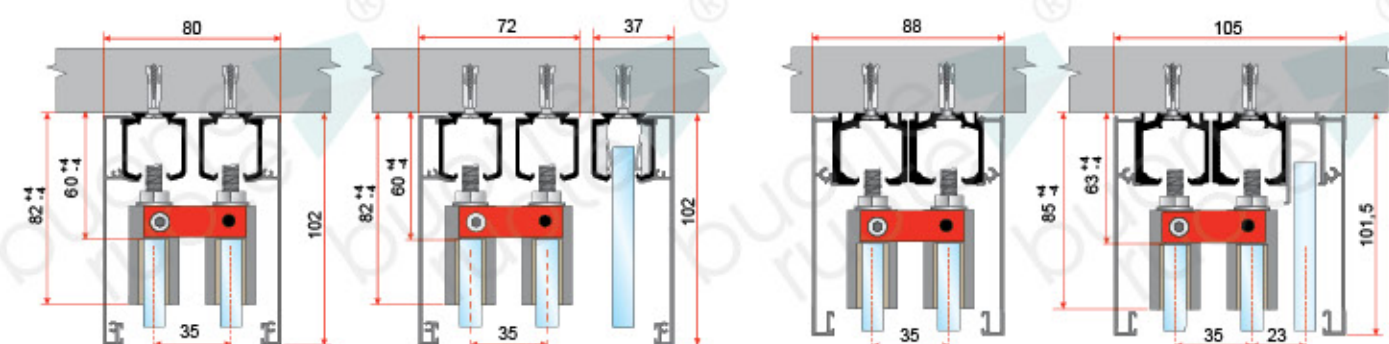


Для комплектации системы с двумя полотнами

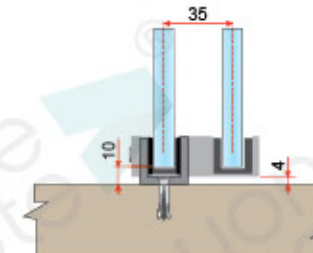


Для трека 22.1024.01

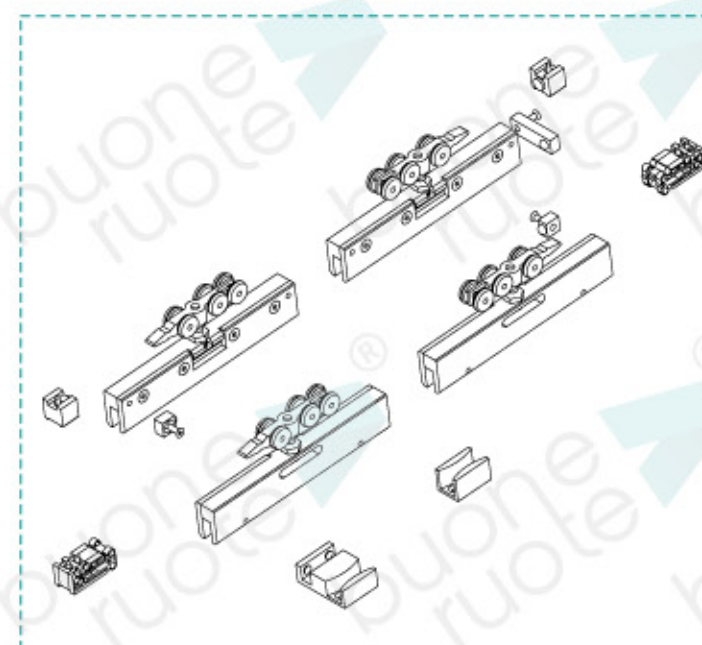
Для трека 58.1024.01



Фиксатор неподвижного стекла 58.8325.22



Комплект фурнитуры «ТЕЛЕСКОПИКО 2»

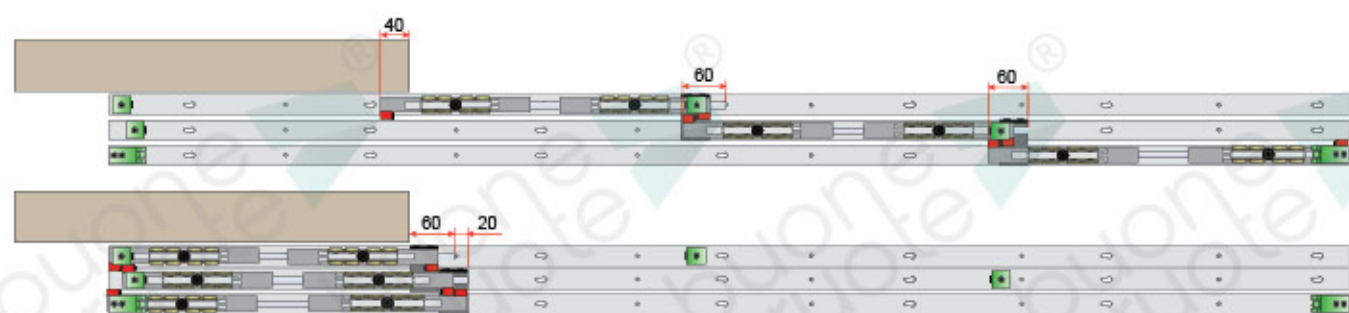


i Система имеет фиксацию в закрытом и открытом положениях. Фиксация в промежуточном положении — по запросу.

- 34.7007.85/L** Комплект «ТЕЛЕСКОПИКО 2» для двух стеклянных полотен. Вес каждого до 70 кг
- 34.7007.85/NF** Комплект «ТЕЛЕСКОПИКО 2» с безлюфтовой 6-ти колесной кареткой для двух стеклянных полотен. Вес каждого до 120 кг
- 34.7007.85** Комплект «ТЕЛЕСКОПИКО 2» с безлюфтовой 8-ми колесной кареткой для двух стеклянных полотен. Вес каждого до 130 кг

Система «ТЕЛЕСКОПИКО 3»

для дверей и перегородок из стекла 8, 10 мм
для трех подвижных полотен



Для комплектации системы с тремя полотнами



Три трека
58.1024.01/A - AN

или



Три трека
22.1024.01/G - al
22.1024.01/A - AN

+

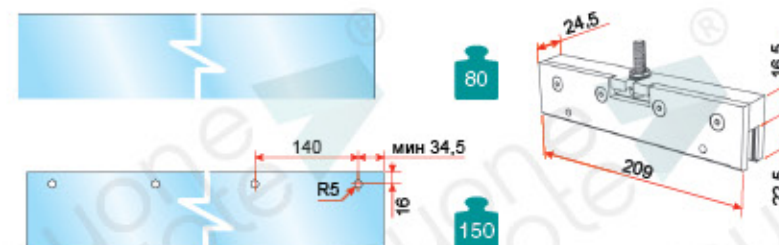


Комплект фурнитуры
«ТЕЛЕСКОПИКО 3»
для 3-х дверей

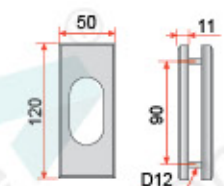
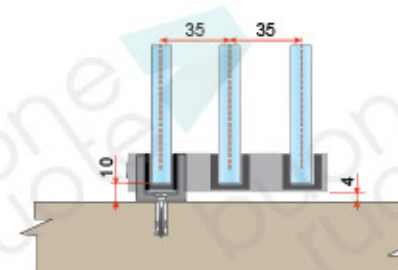
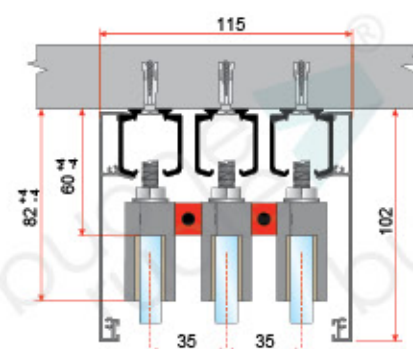
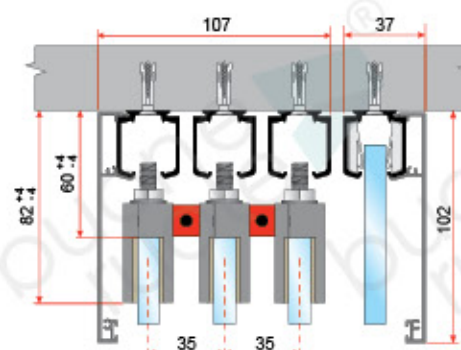
+



Декоративная
накладка

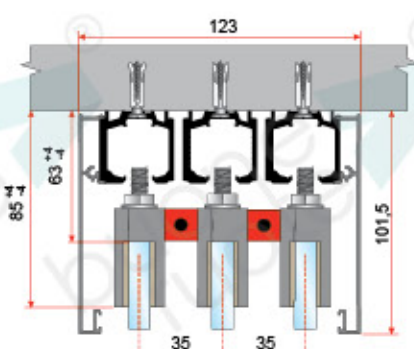
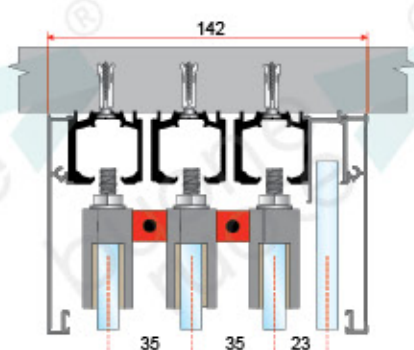


Для трека 22.1024.01

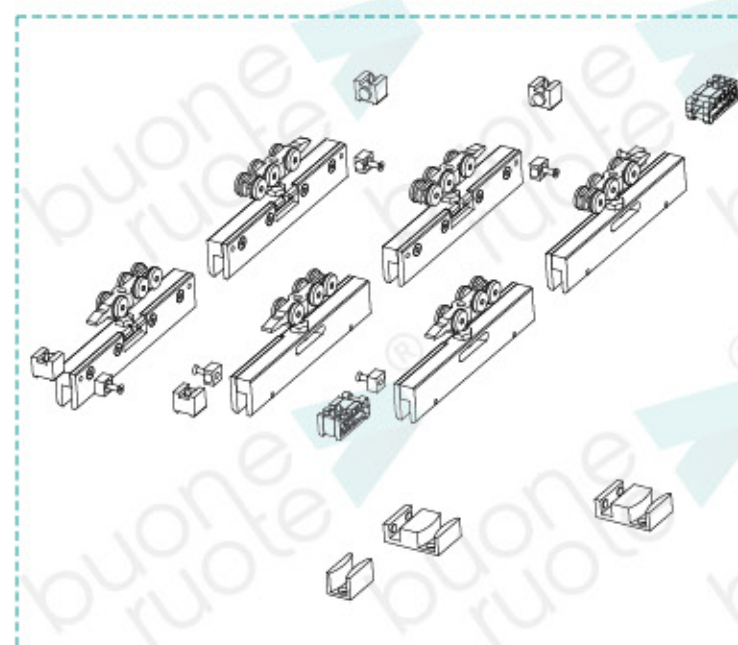


34.7007.99 Ручка
для стекла 10–12 мм

Для трека 58.1024.01



Комплект фурнитуры «ТЕЛЕСКОПИКО 3»



i Система имеет фиксацию в закрытом и открытом положениях. Фиксация в промежуточном положении — по запросу.

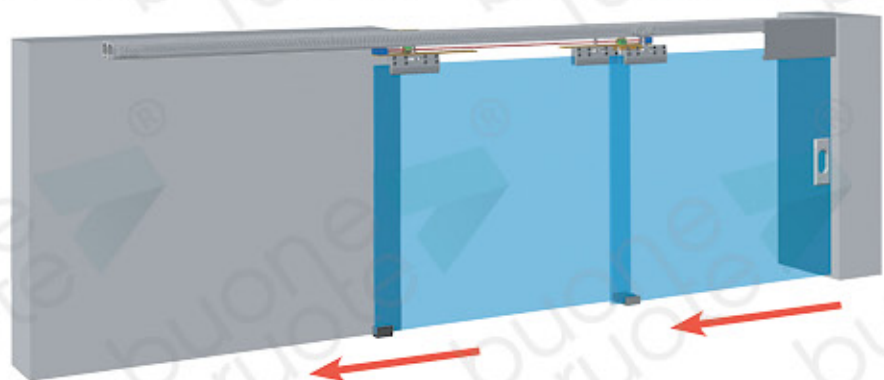
34.7007.85/L/3DOOR Комплект «ТЕЛЕСКОПИКО 3» для трех стеклянных полотен. Вес каждого до 70 кг

34.7007.85/NF/3DOOR Комплект «ТЕЛЕСКОПИКО 3» с безлюфтовой 6-ти колесной кареткой для трех стеклянных полотен. Вес каждого до 120 кг

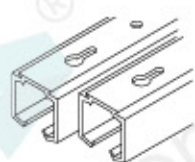
34.7007.85/3DOOR Комплект «ТЕЛЕСКОПИКО 3» с безлюфтовой 8-ми колесной кареткой для трех стеклянных полотен. Вес каждого до 130 кг

Система «ТЕЛЕСКОПИКО SG»

для дверей и перегородок из стекла 8, 10 мм
синхронизированное движение двух подвижных полотен



Для комплектации системы с двумя полотнами



Два трека



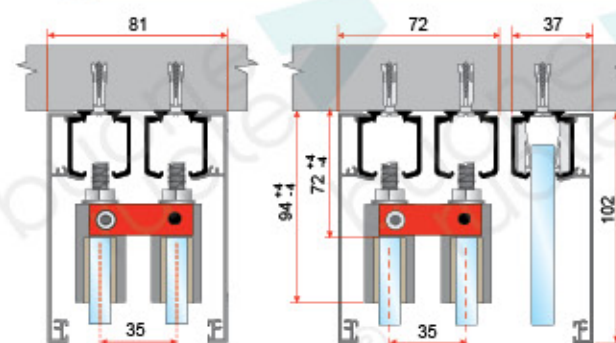
Комплект фурнитуры «ТЕЛЕСКОПИКО SG»



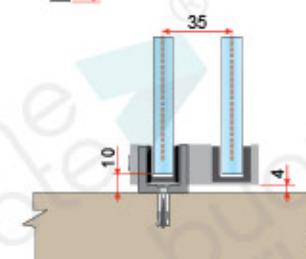
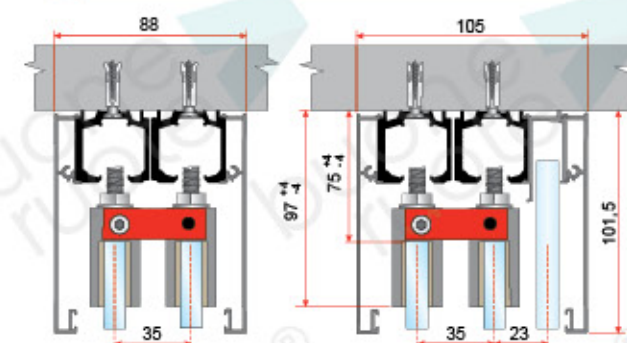
Декоративная накладка

Более подробную техническую информацию можно посмотреть в разделе «Техническая информация».

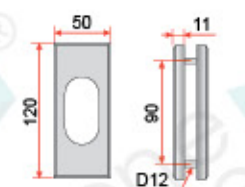
Для трека 22.1024.01



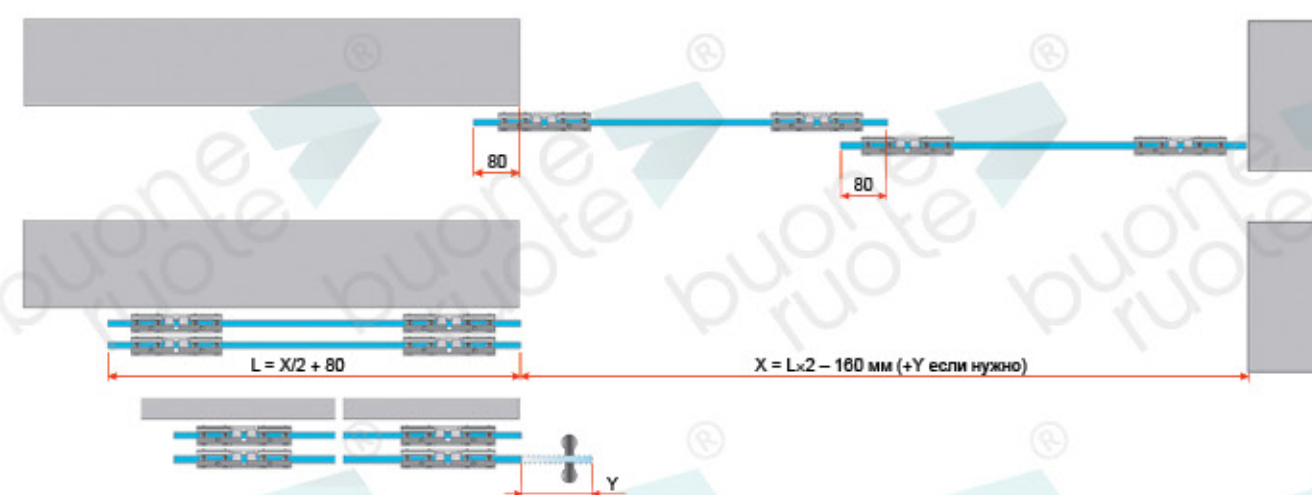
Для трека 58.1024.01



Фиксатор неподвижного стекла
58.8325.22



34.7007.99 Ручка для стекла 10–12 мм



Комплект «ТЕЛЕСКОПИКО SG» для 2-х полотен

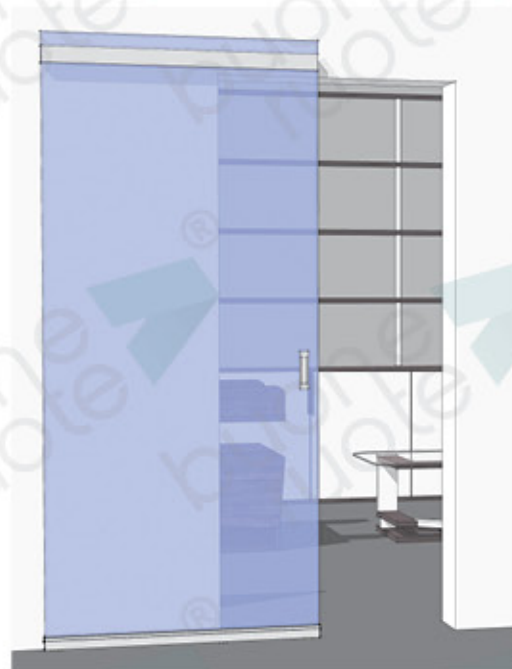
57.7007.79
57.7007.80
57.7007.81/NF

Комплект «ТЕЛЕСКОПИКО SG» для двух стеклянных дверей. Вес каждого до 70 кг
Комплект «ТЕЛЕСКОПИКО SG» для двух стеклянных дверей. Вес каждого до 100 кг
Комплект «ТЕЛЕСКОПИКО SG» с безлюфтовой 6-ти колесной кареткой. Вес каждого до 100 кг

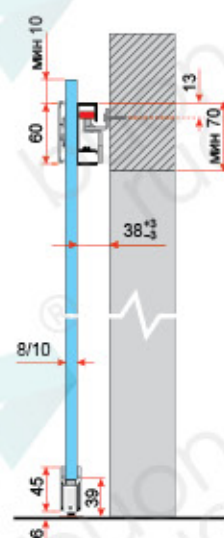
Невидимая система для стеклянного полотна ТИП «CG»

с доводчиком
без нижней направляющей

- Верхняя направляющая крепится к полотну
- Установка дверного полотна на проем
- Встроенный двусторонний доводчик
- Для полотна шириной от 630 мм до 1200 мм
- Максимальный вес полотна: 80 кг
- Регулировка в трех плоскостях
- Универсальный комплект (левый/правый)



- 62.5000.50/A** Комплект невидимой системы для стеклянной двери шириной от 630 мм до 1200 мм. Вес до 80 кг. Тип крепления А. Покрытие — под анодированный алюминий.
- 62.5000.60/A** Комплект невидимой системы для стеклянной двери шириной от 630 мм до 1200 мм. Вес до 80 кг. Тип крепления В. Покрытие — под анодированный алюминий.
- 62.5000.50/INOX** Комплект невидимой системы для стеклянной двери шириной от 630 мм до 1200 мм. Вес до 80 кг. Тип крепления А. Покрытие — под нержавеющую сталь.
- 62.5000.60/INOX** Комплект невидимой системы для стеклянной двери шириной от 630 мм до 1200 мм. Вес до 80 кг. Тип крепления В. Покрытие — под нержавеющую сталь.

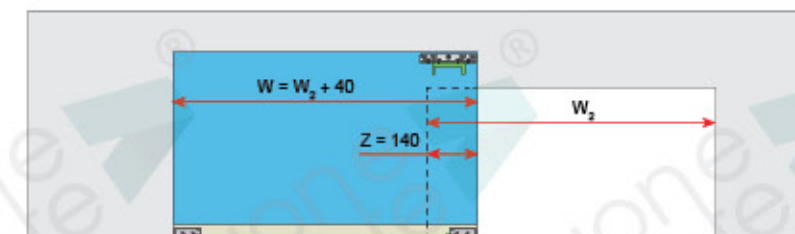
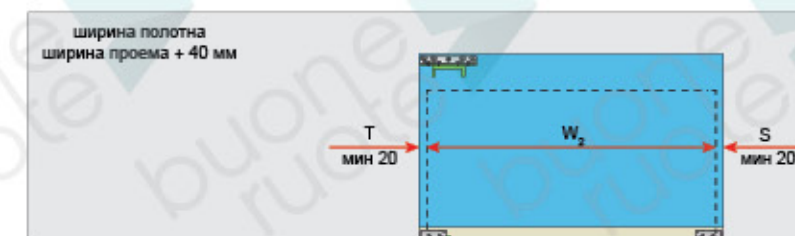
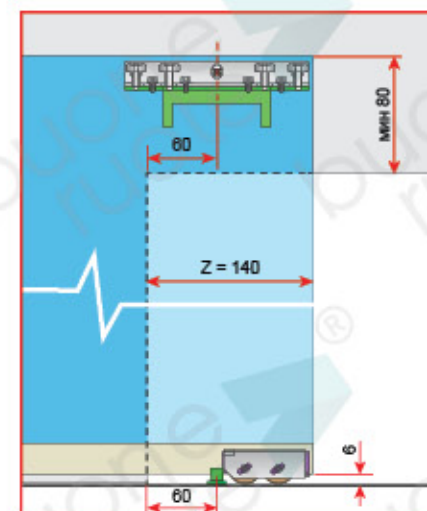


Регулировка в трех плоскостях

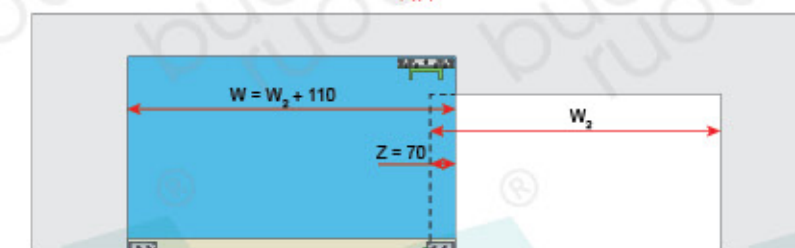
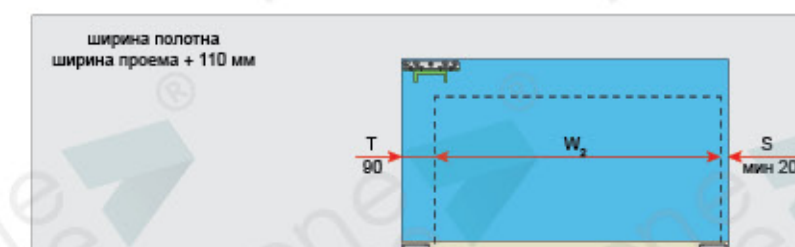
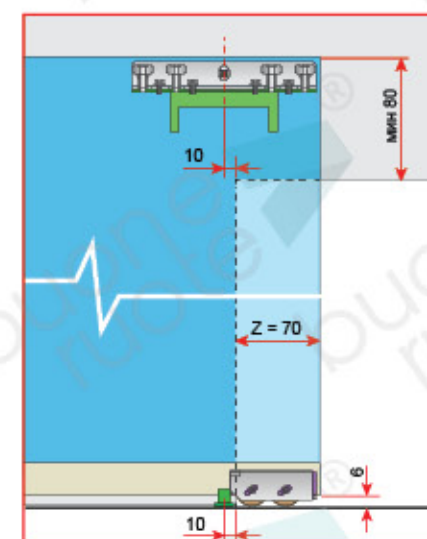


Более подробную техническую информацию можно посмотреть в разделе «Техническая информация».

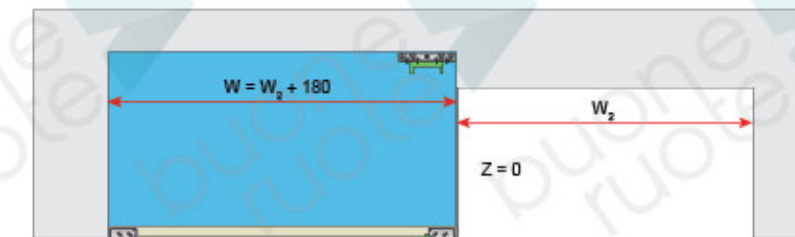
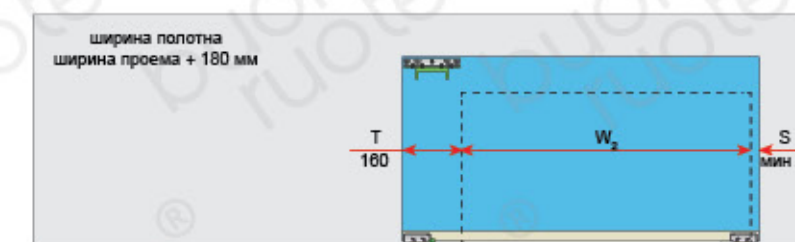
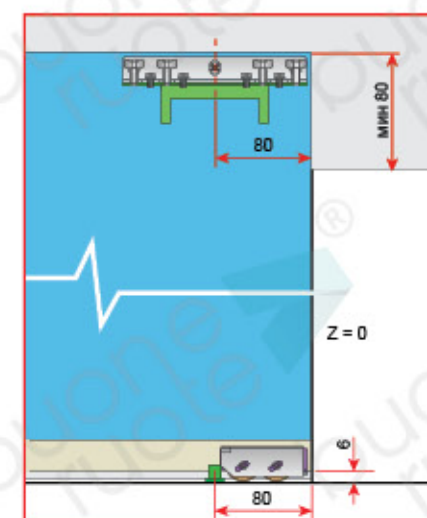
Максимальное перекрытие проема (Z=140)



Среднее перекрытие проема (Z=70)

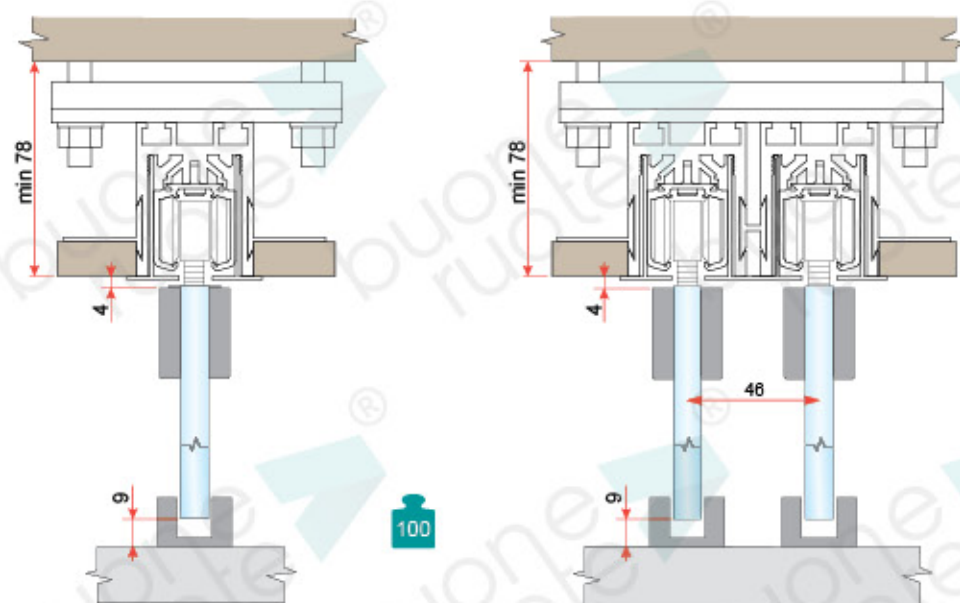


Минимальное перекрытие проема (Z=0)



Подвижное стеклянное полотно

с доводчиком или без доводчика
система скрытого монтажа трека
в потолок «Soffitto Interio»



Максимальный вес каждого полотна — 100 кг
Минимальная ширина полотна — 400 мм



Трек
22.1024.01/G - anTECH
22.1024.01/N - черный
Длина 2 м, 3 м, 4 м, 6 м

Профиль несущий
24.1024.70/G - al
Длина 2 м, 3 м, 4 м, 6 м

Профиль-полка
24.1024.71/G - al
Длина 2 м, 3 м, 4 м, 6 м

Профиль соединительный
24.1024.76/G - al
Длина 2 м, 3 м, 4 м, 6 м



Декоративная накладка
одинарная
24.1024.73/A - AN
24.1024.73/N - черный
24.1024.73/B - белый
24.1024.73/G - под окраску
Длина 2 м, 3 м, 4 м, 6 м

Декоративная накладка
двойная
24.1024.74/A - AN
24.1024.74/N - черный
24.1024.74/B - белый
24.1024.74/G - под окраску
Длина 2 м, 3 м, 4 м, 6 м

Шина для крепления к потолку
24.8325.81 - для 1-ой линии
24.8325.82 - для 2-х линий

Винт крепления
трека
на 1 м
необходимо 7 шт
22.8325.96

Тканевый



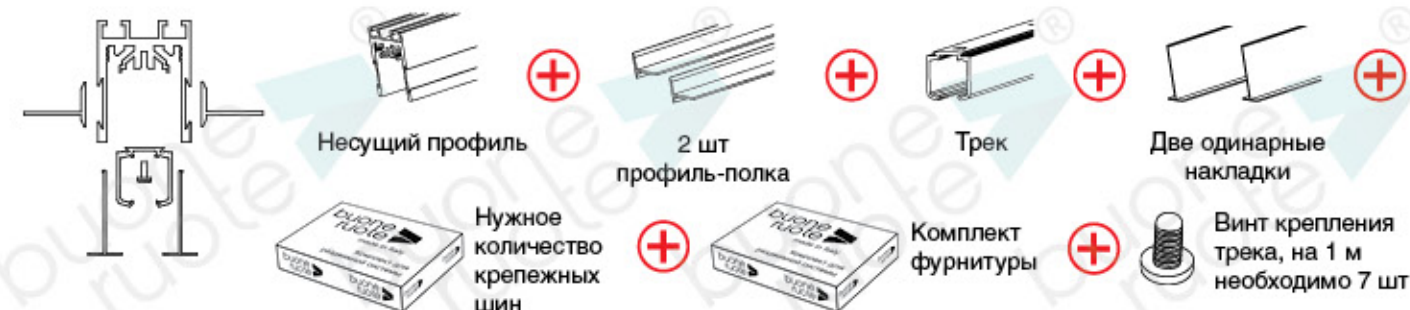
ПВХ



Гипсокартон



Для комплектации системы с ОДНОЙ линией необходимо



Для комплектации системы с ДВУМЯ линиями необходимо



Комплект фурнитуры

Для стекла толщиной 8 мм

K58.1408.6R/NF
K58.1408.8R

Комплект фурнитуры с 6-ти колесной кареткой для стеклянной двери. Вес до 100 кг
Комплект фурнитуры с 8-ми колесной кареткой для стеклянной двери. Вес до 100 кг

K58.1408.69/S
K58.1408.79/S

Комплект фурнитуры с доводчиком для стеклянной двери шириной от 640 мм. Вес до 80 кг
Комплект фурнитуры с доводчиком для стеклянной двери шириной от 760 мм. Вес до 100 кг

Для стекла толщиной 10 мм

K58.1410.6R/NF
K58.1410.8R

Комплект фурнитуры с 6-ти колесной кареткой для стеклянной двери. Вес до 100 кг
Комплект фурнитуры с 8-ми колесной кареткой для стеклянной двери. Вес до 100 кг

K58.1410.69/S
K58.1410.79/S

Комплект фурнитуры с доводчиком для стеклянной двери шириной от 640 мм. Вес до 80 кг
Комплект фурнитуры с доводчиком для стеклянной двери шириной от 760 мм. Вес до 100 кг

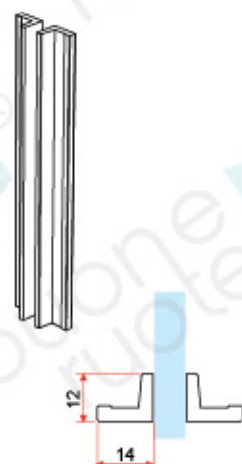
Более подробную техническую информацию можно посмотреть в разделе «Техническая информация».

Система для душевых кабин

- Для стекла 8 мм
- Максимальный вес полотна до 50 кг
- Расстояние между стеклами 7 мм
- Система с двухсторонним доводчиком
- Цвет алюминий полированный
- Вертикальные и горизонтальные профили
- Любой вариант конфигурации системы



- 60.6000.H16**
Ручка для душевой 160 мм
- 60.6000.H24**
Ручка для душевой 240 мм
- 60.6000.H39**
Ручка для душевой 390 мм
- 60.6000.H59**
Ручка для душевой 590 мм



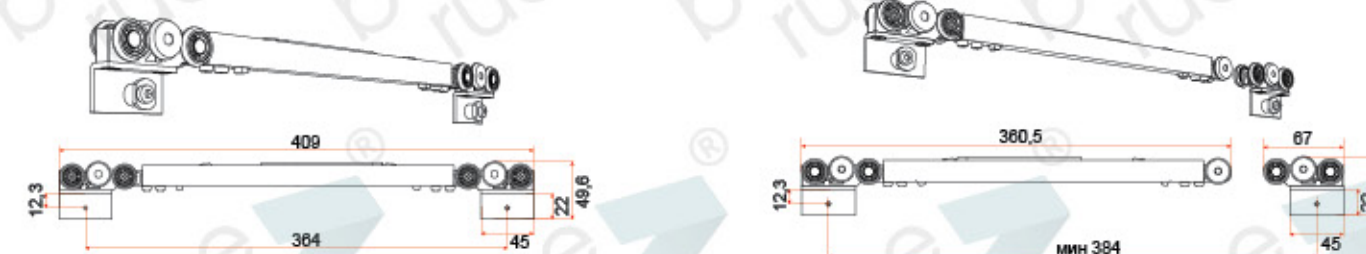
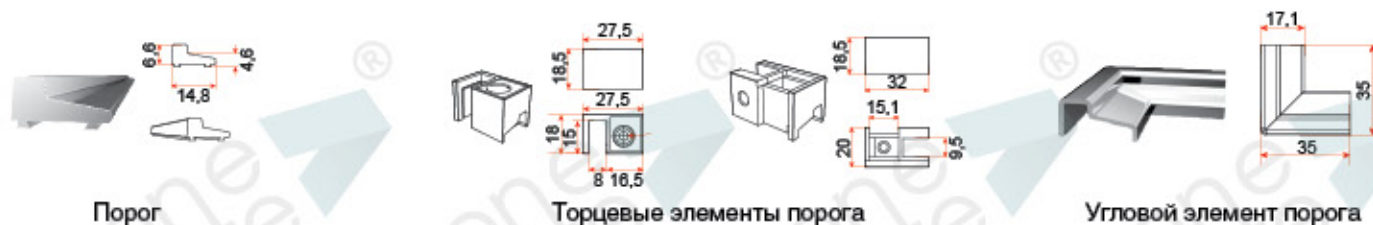
- 60.6000.90 MM** Комплект раздвижной системы для душевой кабины «стена/стена»
Вес до 50 кг, ширина до 1450 мм
- 60.6000.95 MM** Комплект раздвижной системы для душевой кабины «стена/стена»
Вес до 50 кг, ширина до 2200 мм
- 60.6000.90 VM** Комплект раздвижной системы для душевой кабины «стекло/стена»
Вес до 50 кг, ширина до 1450 мм
- 60.6000.95 VM** Комплект раздвижной системы для душевой кабины «стекло/стена»
Вес до 50 кг, ширина до 2200 мм
- 60.6000.90 VV** Комплект раздвижной системы для душевой кабины «стекло/стекло»
Вес до 50 кг, ширина до 1450 мм
- 60.6000.95 VV** Комплект раздвижной системы для душевой кабины «стекло/стекло»
Вес до 50 кг, ширина до 2200 мм
- 60.6000.90 ANG** Комплект раздвижной системы для угловой душевой кабины
Вес до 50 кг, габарит от 840×840 мм до 1000×1000 мм

Стр. 106

Стр. 107

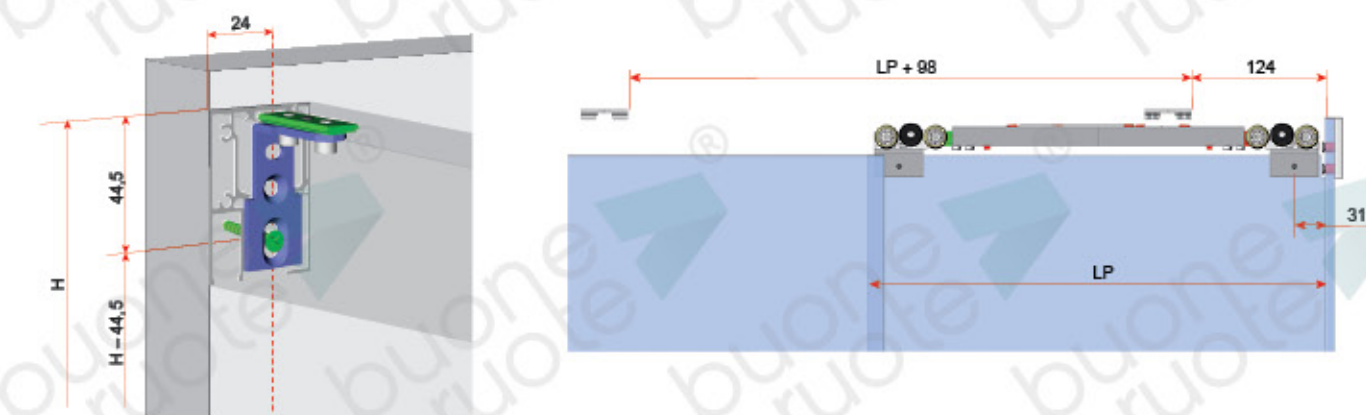
Стр. 108

Стр. 109



Механизм раздвижения с двухсторонним доводчиком для полотен 430–600 мм

Механизм раздвижения с двухсторонним доводчиком для полотен 450–1100 мм



Система для душевых кабин «стена/стена»

60.6000.90 MM Комплект раздвижной системы для душевой кабины «стена/стена». Вес до 50 кг, ширина до 1450 мм.

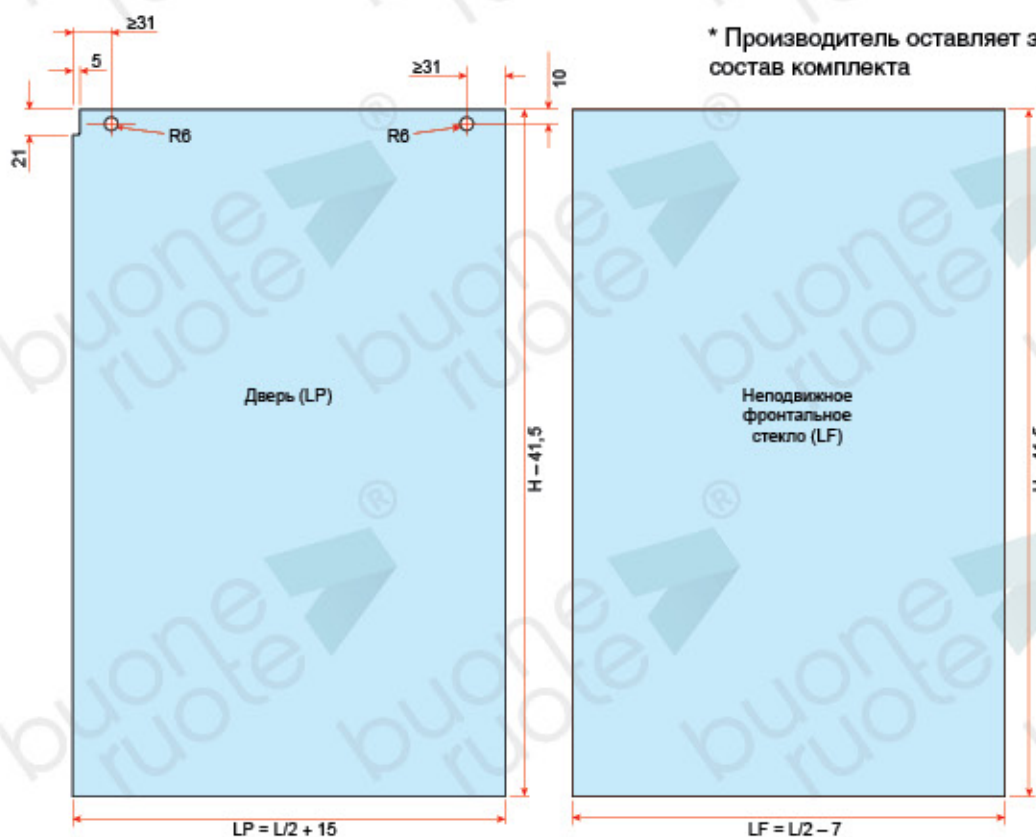
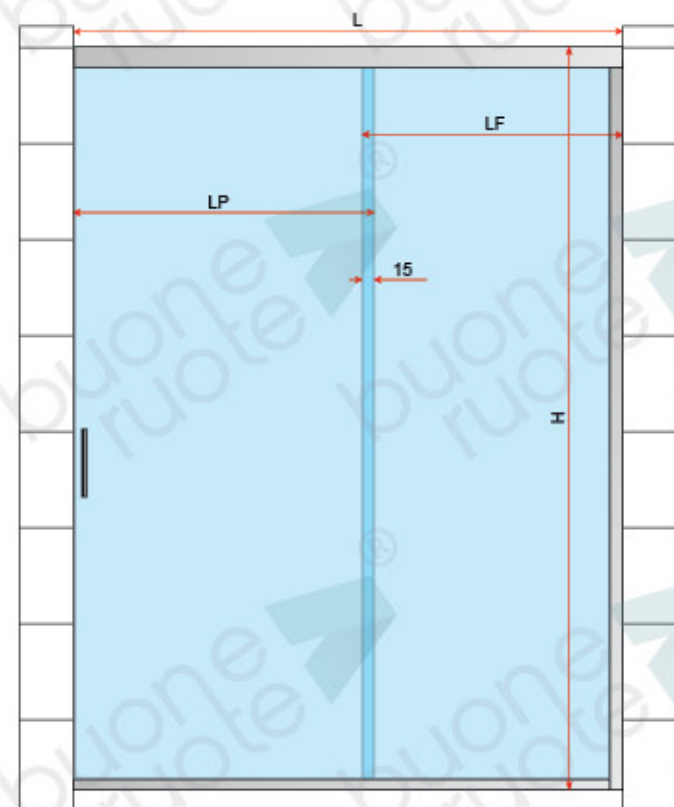
60.6000.95 MM Комплект раздвижной системы для душевой кабины «стена/стена». Вес до 50 кг, ширина до 2200 мм.

- Толщина стекла 8 мм
- Ширина до 1450 мм или до 2200 мм
- Максимальная высота 2200 мм
- Дверь, шириной от 450 до 1100 мм
- Максимальный вес полотна 50 кг
- Двусторонний доводчик двери

Состав комплекта*:

- Механизм раздвижения с двусторонним доводчиком — 1 компл.
- Трек 1450 мм или 2200 мм — 1 шт
- Декоративная крышка трека — 1 шт
- Крепление трека к стене — 2 шт
- Вертикальный профиль 2200 мм — 1 шт
- Нижний профиль 1450 мм или 2200 мм — 1 шт
- Уплотнитель для торца двери

* Производитель оставляет за собой право изменять состав комплекта



Система для душевых кабин «стекло/стена»

60.6000.90 VM Комплект раздвижной системы для душевой кабины «стекло/стена». Вес до 50 кг, ширина до 1450 мм.

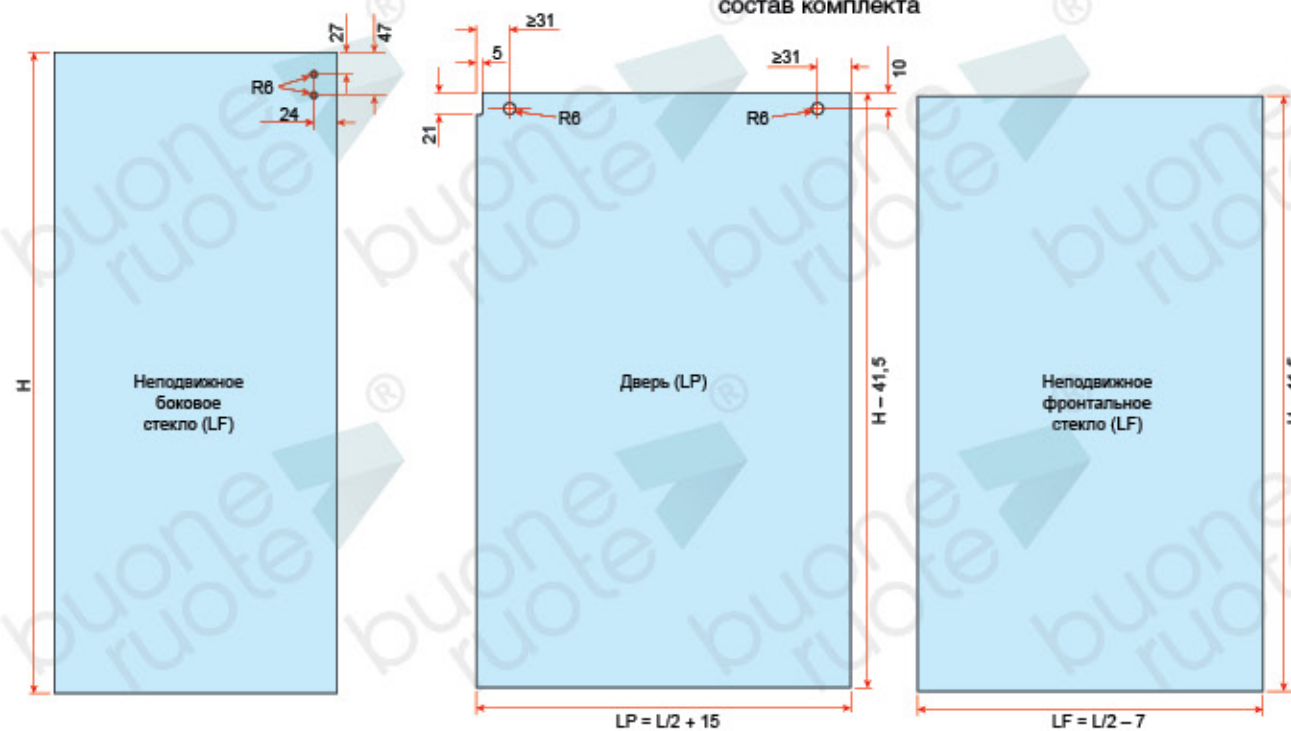
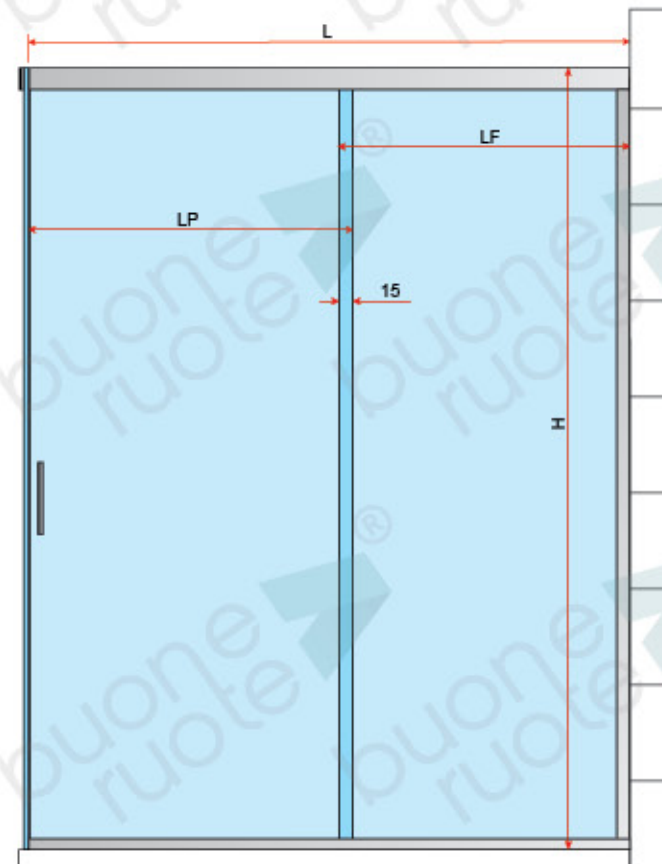
60.6000.95 VM Комплект раздвижной системы для душевой кабины «стекло/стена». Вес до 50 кг, ширина до 2200 мм.

- Толщина стекла 8 мм
- Ширина до 1450 мм или до 2200 мм
- Максимальная высота 2200 мм
- Дверь, шириной от 450 до 1100 мм
- Максимальный вес полотна 50 кг
- Двусторонний доводчик двери

Состав комплекта*:

- Механизм раздвижения с двусторонним доводчиком — 1 компл.
- Трек 1450 мм или 2200 мм — 1 шт
- Декоративная крышка трека — 1 шт
- Крепление трека к стеклу — 1 шт
- Крепление трека к стене — 1 шт
- Вертикальный профиль 2200 мм — 2 шт
- Нижний профиль 1450 мм или 2200 мм — 1 шт
- Уплотнитель для торца двери

* Производитель оставляет за собой право изменять состав комплекта



Система для душевых кабин «стекло/стекло»

60.6000.90 VV Комплект раздвижной системы для душевой кабины «стекло/стекло». Вес до 50 кг, ширина до 1450 мм.

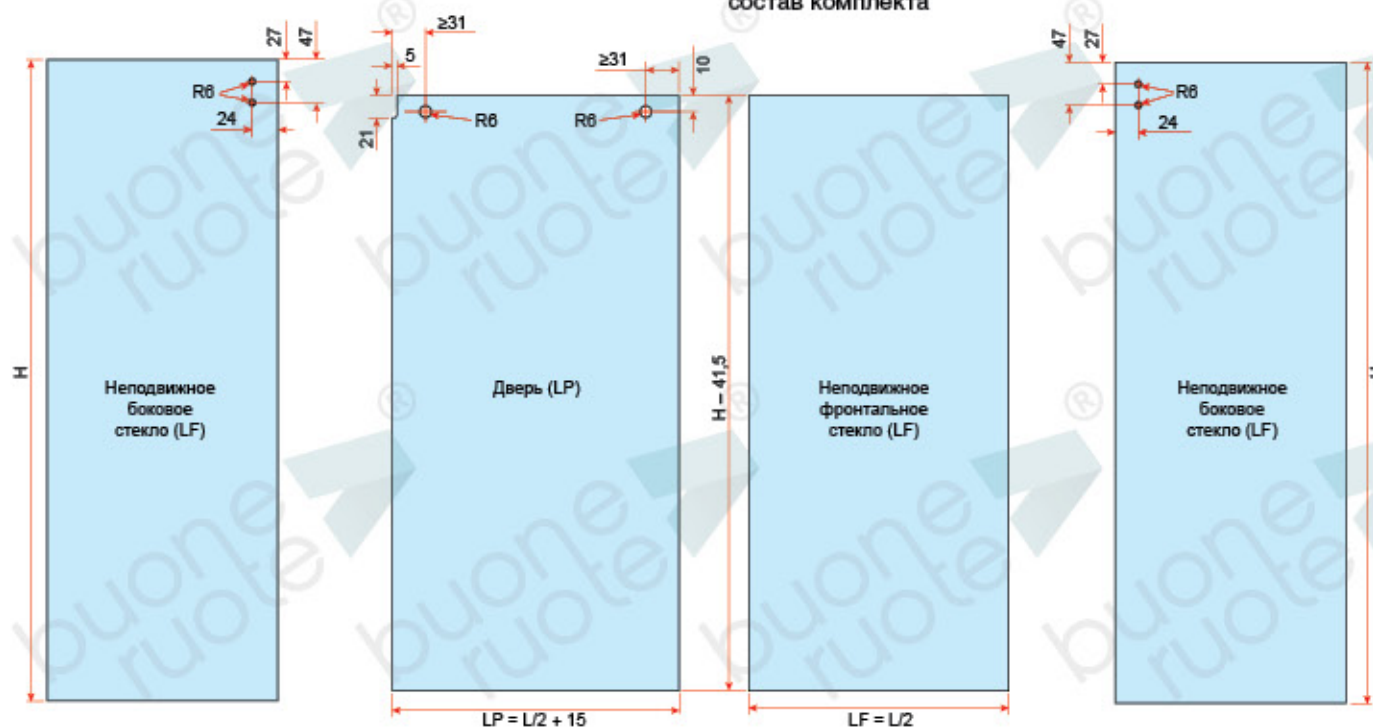
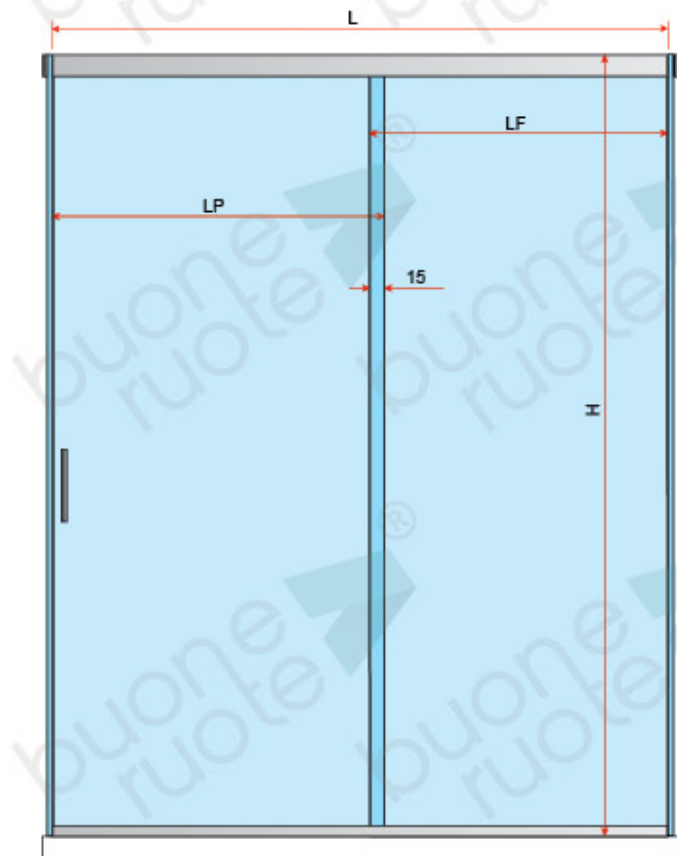
60.6000.95 VV Комплект раздвижной системы для душевой кабины «стекло/стекло». Вес до 50 кг, ширина до 2200 мм.

- Толщина стекла 8 мм
- Ширина до 1450 мм или до 2200 мм
- Максимальная высота 2200 мм
- Дверь, шириной от 450 до 1100 мм
- Максимальный вес полотна 50 кг
- Двусторонний доводчик двери

Состав комплекта*:

- Механизм раздвижения с двусторонним доводчиком — 1 компл.
- Трек 1450 мм или 2200 мм — 1 шт
- Декоративная крышка трека — 1 шт
- Крепление трека к стеклу — 2 шт
- Вертикальный профиль 2200 мм — 2 шт
- Нижний профиль 1450 мм или 2200 мм — 1 шт
- Уплотнитель для торца двери

* Производитель оставляет за собой право изменять состав комплекта



Система для угловых душевых кабин

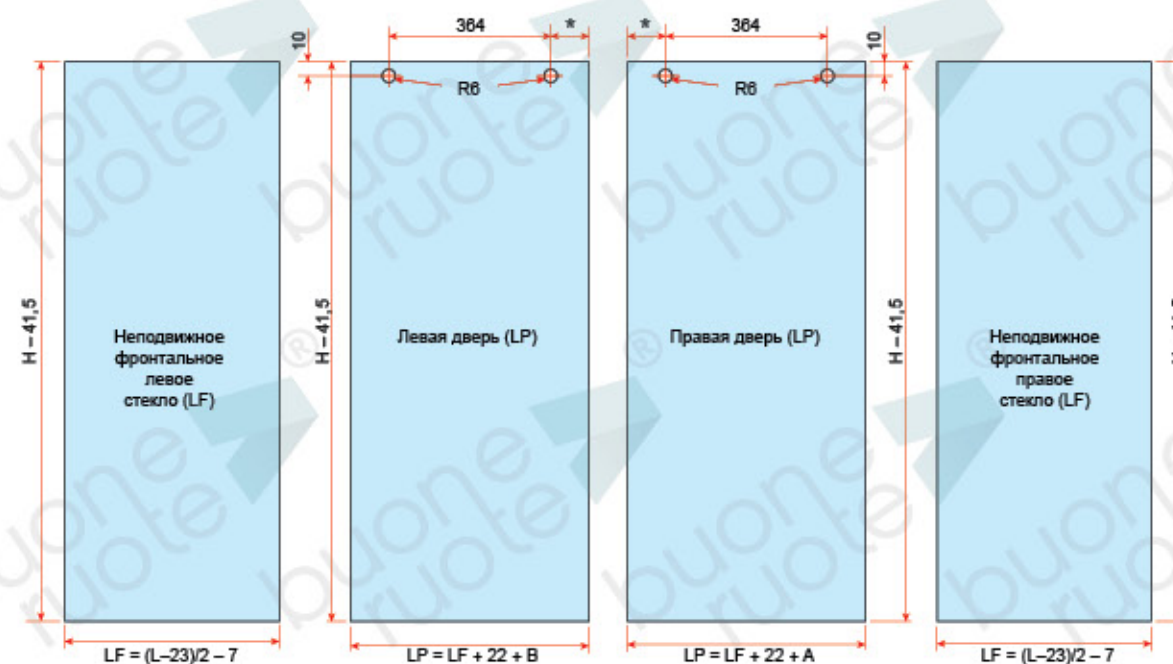
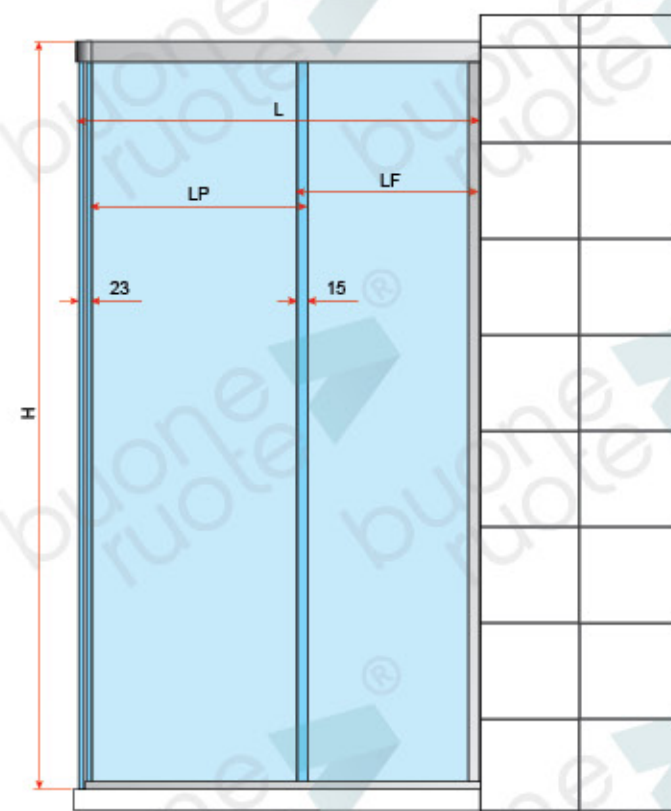
60.6000.90 ANG Комплект раздвижной системы для угловой душевой кабины. Вес до 50 кг.

- Толщина стекла 8 мм
- Габарит 840 x 840 мм ÷ 1000 x 1000 мм
- Максимальная высота 2200 мм
- Дверь, шириной от 430 до 510 мм
- Максимальный вес полотна 50 кг
- Двусторонний доводчик на каждой двери

Состав комплекта*:

- Механизм раздвижения с двусторонним доводчиком — 2 компл.
- Трек 1110 мм — 2 шт
- Угловой соединитель треков — 1 шт
- Декоративная крышка трека — 2 шт
- Вертикальный профиль 2200 мм — 2 шт
- Нижний профиль 1100 мм — 2 шт
- Уплотнитель для торца двери

* Производитель оставляет за собой право изменять состав комплекта

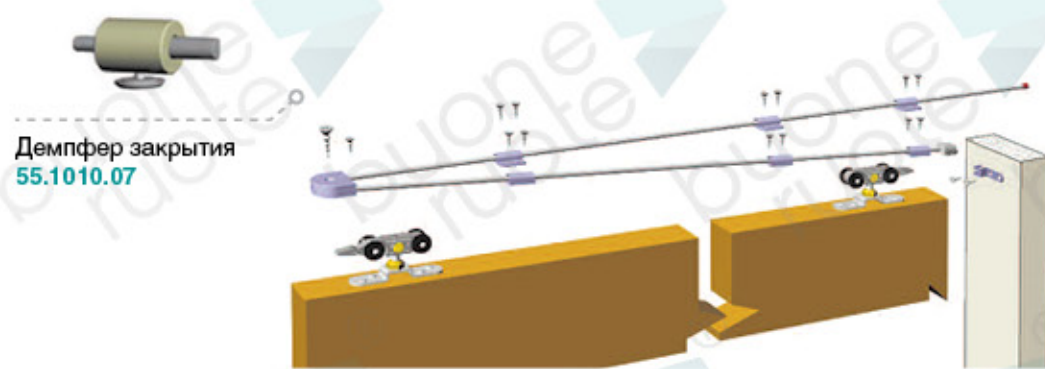


Механическое закрывание для деревянных полотен

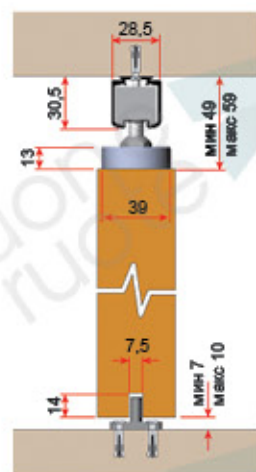
Система механического закрывания возвращает полотно двери в исходное положение. Для полотен весом до 40 кг и до 160 кг. Рекомендуется использовать с доводчиком или демпфером. Всегда можно установить на существующую дверь.



Комплект системы закрывания
55.1010.60 - до 40кг
55.1010.80 - до 160кг



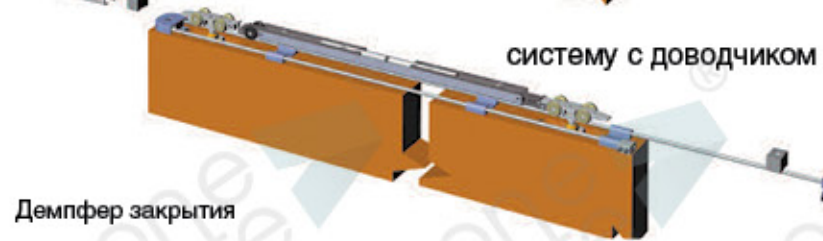
Демпфер закрытия
55.1010.07



Можно установить на:

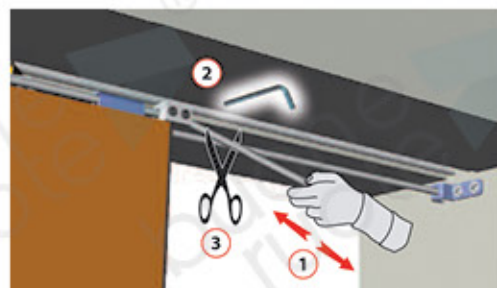


обычную систему



систему с доводчиком

Демпфер закрытия



Механическое закрывание универсальное (для деревянных и стеклянных полотен)

Система механического закрывания возвращает полотно двери в исходное положение. Для полотен весом до 40 кг и до 160 кг. Рекомендуется использовать с доводчиком или демпфером. Всегда можно установить на существующую дверь.




Универсальный комплект системы закрывания
55.1010.40 - до 40кг
55.1010.50 - до 160кг



Демпфер закрытия
55.1010.07

Возможно крепление как к передней, так и к задней каретке



Демпфер закрытия





22.1024.01

58.1024.01

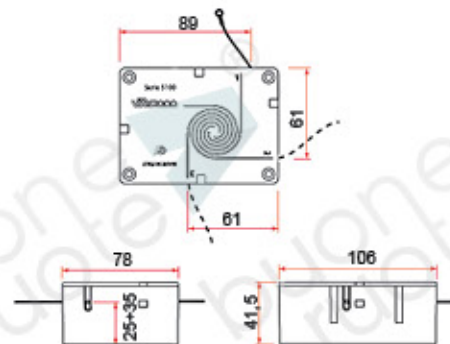
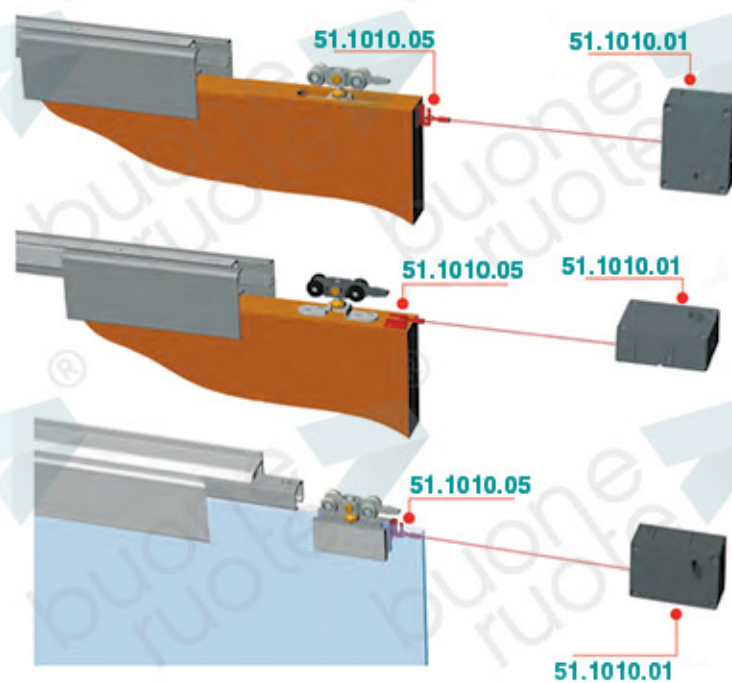


22.1024.01

58.1024.01



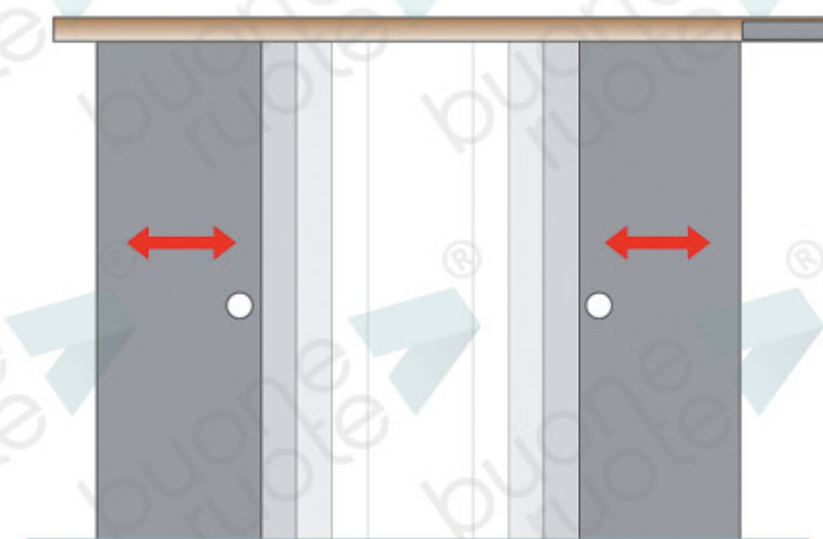
Механическое закрывание

Система механического закрывания возвращает полотно двери в исходное положение.
 Для полотен весом до 40 кг и до 60 кг.
 Рекомендуется использовать с доводчиком или демпфером.
 Всегда можно установить на существующую дверь.


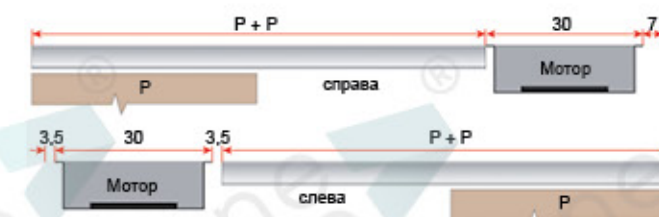


Электронное управление

Система электропривода раздвижения дверей управляется либо с управляющих кнопок, либо с пульта дистанционного управления, либо от датчика движения и одновременно от нажатия или потягивания рукой. Вне зависимости от варианта управления в системе может быть активирована функция задержки на закрывание.

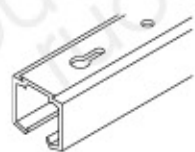


Варианты управления



Комплектующие

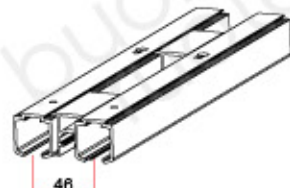
Трек серии 22



Трек
22.1024.01/G - anTECH
22.1024.01/A - AN
22.1024.01/N - черный



Соединитель дистанционный 46 мм
для треков 22.1024.01/G
22.1024.02/50/G - anTECH
22.1024.02/50/N - черный



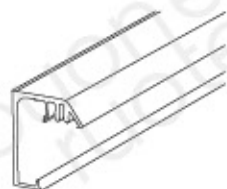
Декоративная накладка
высота 102 мм
42.1024.10/A - AN



Фиксатор
неподвижного стекла
58.8325.22



Винт крепежный
(для 42.1024.01 и 42.1025.04)
на 1 м необходимо 7 шт
22.8325.96



Держатель трека стеновой
с выносом 15 мм ЭКО
42.1024.04/41/G - al



Держатель декоративного профиля
42.8325.02/50/G - al



Заглушка трека
22.1124.22 - серая
22.1124.22/V - серебро



Заглушки держателя трека
42.1124.11/A - серая
42.1124.11/V - серебро



Ёрш для чистки трека
00.8325.10

Трек серии 58



Трек
58.1024.01/A - AN



Декоративная накладка
высота 75 мм
58.1024.08/A - AN



Декоративная накладка
высота 100 мм
58.1024.10/A - AN



Держатель
неподвижного стекла
58.1024.03/A - AN



Заглушка торцевая 75 мм
Крепление одного трека к стене
58.1124.38/A - AN




Заглушка торцевая 100 мм
Крепление одного трека к стене
58.1124.30/A - AN



Ёрш для чистки трека
00.8325.10

Профили для системы декорирования «ALBA TROVARE» / «VIA INTERIO»



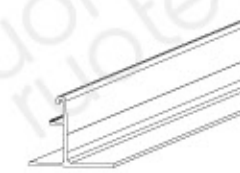
Держатель AT трека к стене
11.1024.08/N - черный
11.1024.08/B - белый
11.1024.08/G - под окраску



Профиль дистанционный AT
11.1024.09/N - черный
11.1024.09/B - белый
11.1024.09/G - под окраску



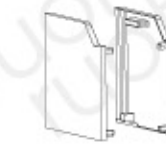
Декоративная крышка
11.1024.50/N - черный
11.1024.50/B - белый
11.1024.50/G - под окраску



Декоративная крышка
двойная
11.1024.52/N - черный
11.1024.52/B - белый
11.1024.52/G - под окраску

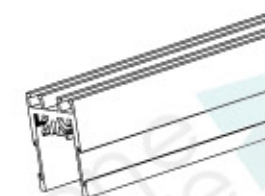


Комплект из 2-х торцевых
заглушек
Крепление к потолку
11.1124.22/N - черная
11.1124.22/B - белая



Комплект из 2-х заглушек
Крепление к стене
11.1124.66/N - черная
11.1124.66/B - белая
11.1124.66/G - под окраску

Профили для системы декорирования «SOFFITTO INTERIO»



Профиль несущий
24.1024.70/G - anTECH



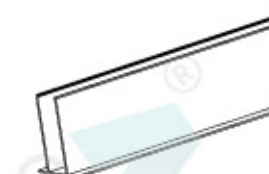
Профиль-полка
24.1024.71/G - anTECH



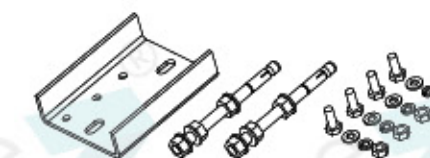
Профиль соединительный
24.1024.76/G - anTECH



Декоративная накладка одинарная
24.1024.73/A - AN
24.1024.73/N - черный
24.1024.73/B - белый
24.1024.73/G - под окраску



Декоративная накладка двойная
24.1024.74/A - AN
24.1024.74/N - черный
24.1024.74/B - белый
24.1024.74/G - под окраску



Шина для крепления к потолку
24.8325.81 - для 1-ой линии
24.8325.82 - для 2-х линий
24.8325.83 - для 3-х линий
24.8325.84 - для 4-х линий

Каретки, стопора



Каретка 4-х колесная
нагрузка 60 кг на пару
22.2510.03/V



Каретка 4-х колесная
нагрузка 80 кг на пару
22.2510.12/V



Каретка 4-х колесная
нагрузка 130 кг на пару
22.2510.16/V



Каретка 8-ми колесная
нагрузка 160 кг на пару
C.2510.ACC/8R



Каретка 6-ти колесная нагрузка 120 кг на пару
56.2510.44/PC



Стопор
22.5550.07



Регулировочный ключ
22.8325.04

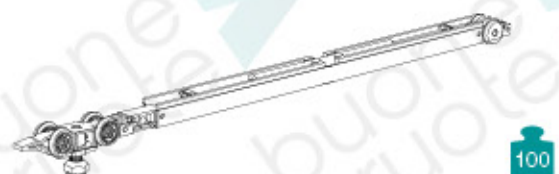
Доводчики серии 24



Односторонний доводчик в комплекте с активатором
и 4-х колесной кареткой
24.2050.37/L - вес полотна до 90 кг
24.2050.37/H - вес полотна до 130 кг



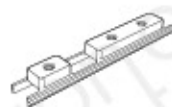
Односторонний доводчик в комплекте с активатором
и 8-и колесной кареткой
24.2050.37/8R/L - вес полотна до 90 кг
24.2050.37/8R/H - вес полотна до 160 кг



Двусторонний доводчик в комплекте
с 4-х колесной кареткой
24.2050.69/S - вес полотна до 100 кг



Двусторонний доводчик в комплекте
с 8-и колесной кареткой
24.2050.68/S - вес полотна до 100 кг



Активатор для двусто-
ронного доводчика
00.2050.00/A



Стопор для доводчиков
24.5550.67



Каретка 4-х колесная
нагрузка 130 кг на пару
24.2510.34/V



Каретка 8-и колесная
нагрузка 160 кг на пару
C.2510.ACC/8R

Доводчики серии 56



Двусторонний доводчик с 6-и колесной кареткой,
вес полотна до 130 кг
56.2050.79/S



Двусторонний доводчик с 6-и колесной кареткой,
МЯГКИЙ ХОД, вес полотна до 80 кг
56.2050.69/S



Двусторонний доводчик с 6-и колесной кареткой,
рекомендуемый вес полотна до 40 кг (максимальный
вес полотна до 80 кг)
56.2050.69



Каретка 6-ти колесная
нагрузка 130 кг на пару
56.2510.66/V



Каретка 6-ти колесная,
МЯГКИЙ ХОД, нагрузка
130 кг на пару
56.2510.66/S/V

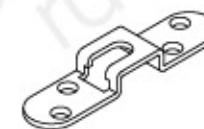


Активатор для доводчика
56.2050.67



Стопор для доводчиков
24.5550.67

Фурнитура для деревянных дверей




Держатель дверного
полотна
22.5550.00



Держатель дверного
полотна
22.5550.09



Держатель полотна
врезной
22.5550.39



Держатель полотна
накладной
22.5550.24



Держатель дверного полотна скрытый
с регулировкой
24.5550.43/SS



Держатель дверного полотна скрытый
с внешней регулировкой
24.5550.43/CR



Держатель дверного полотна скрытый
с регулировкой, удлиненный винт
24.5550.43/SL



Демонтажный ключ
24.8325.4/C



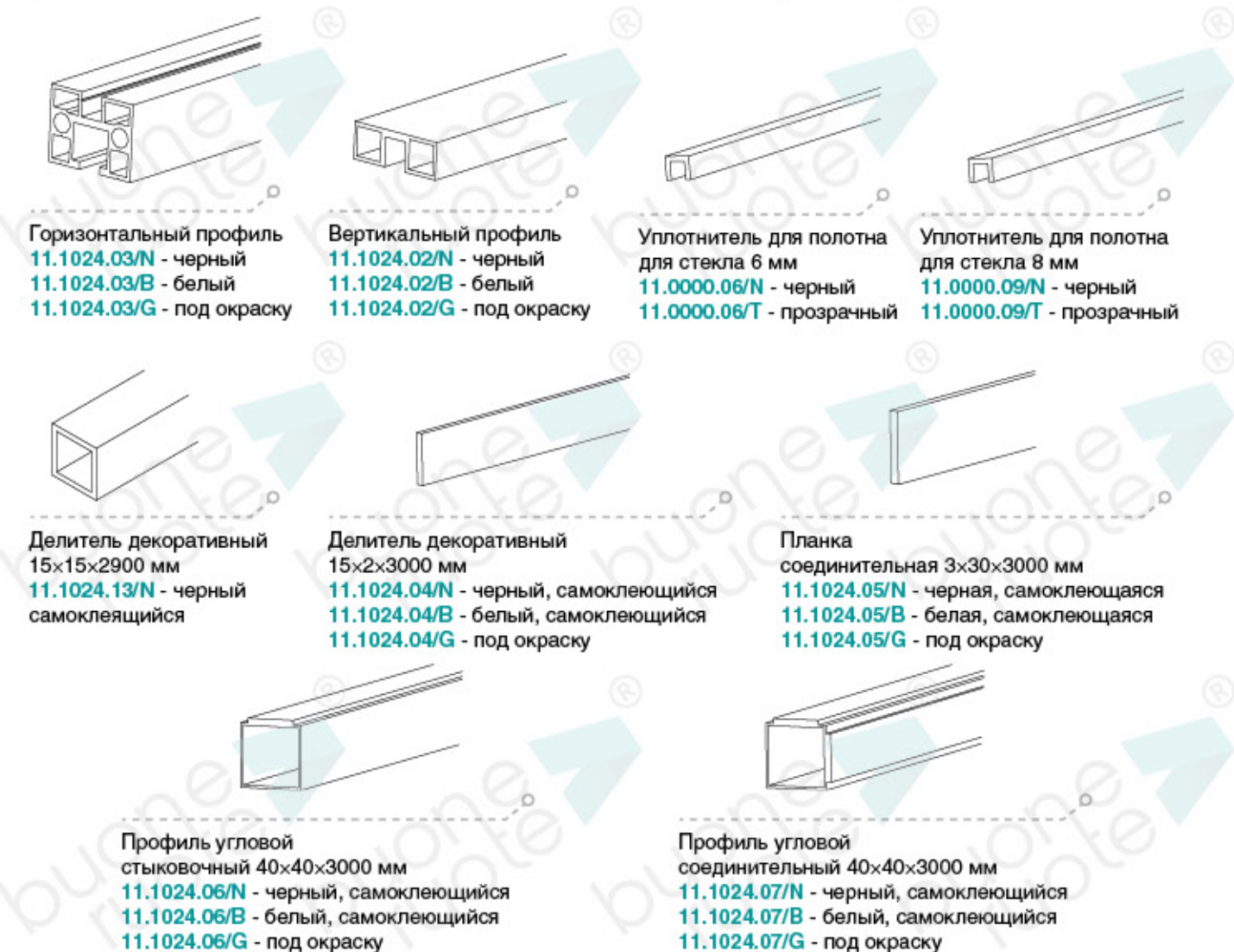
Ролик
27.3030.03

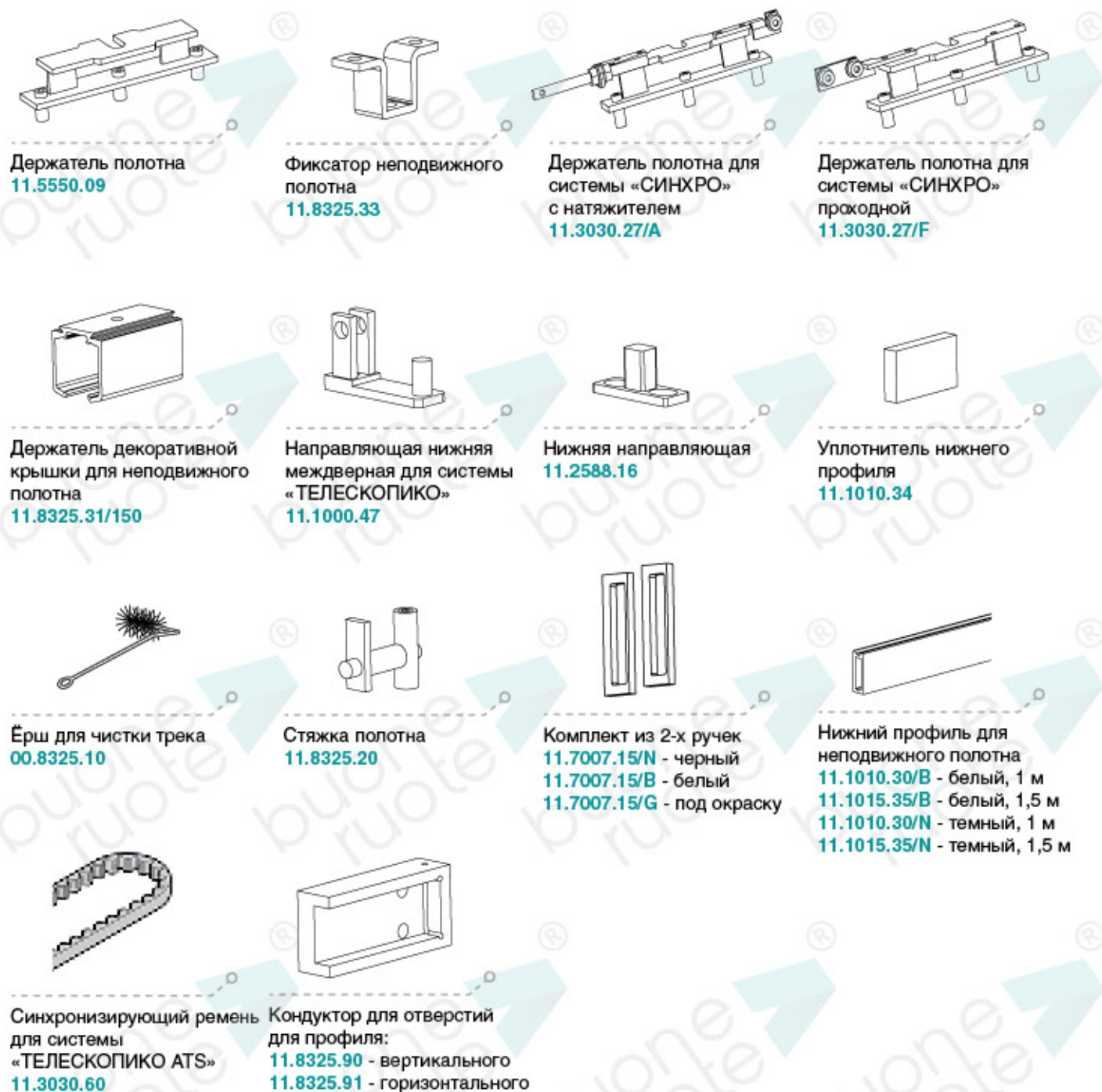


Фурнитура для складных деревянных дверей




Фурнитура для раздвижных алюминиевых перегородок

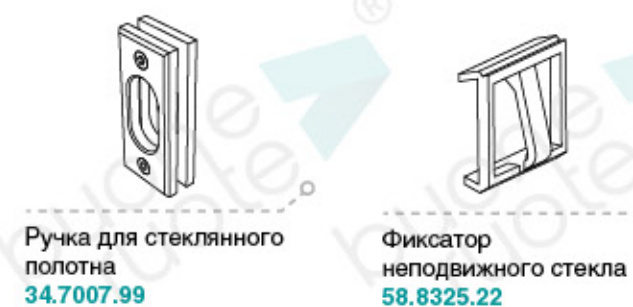





Фурнитура для цельностеклянных дверей

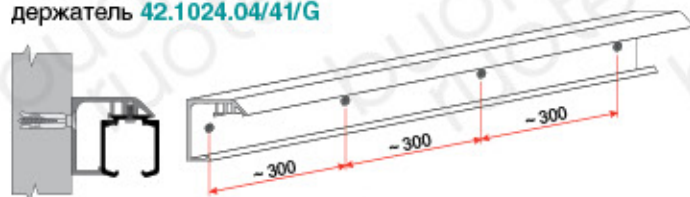


Фурнитура для цельностеклянных дверей

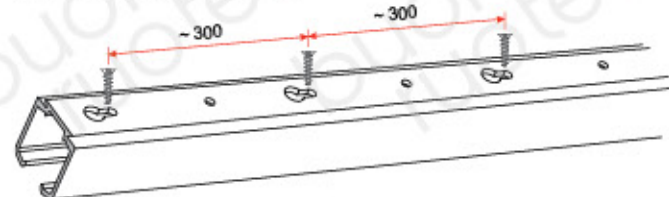


Трек серия 22

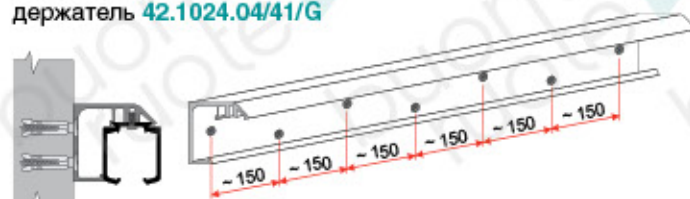
Вес полотна до 70 кг
держатель 42.1024.04/41/G



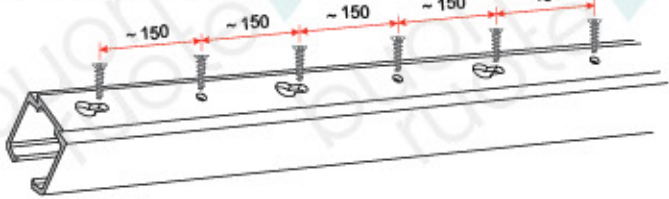
Вес полотна до 70 кг



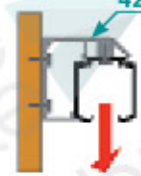
Вес полотна до 100 кг
держатель 42.1024.04/41/G



Вес полотна до 160 кг



42.1024.04/41/G



100

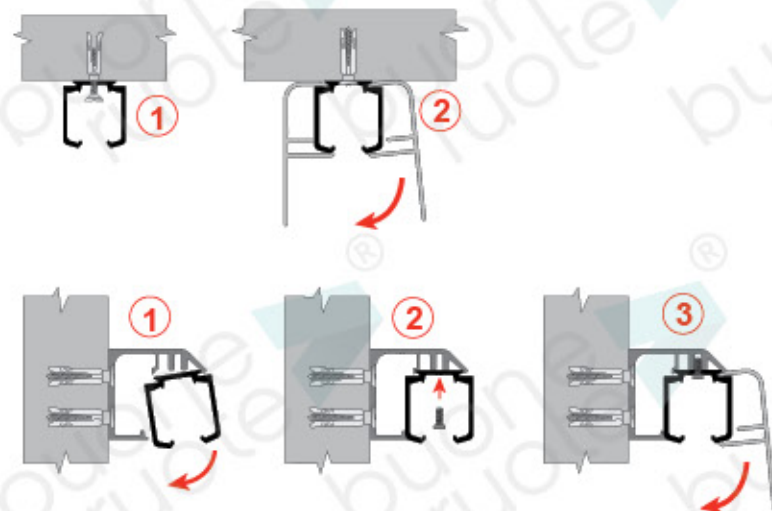
Вес каждого полотна не более 100 кг



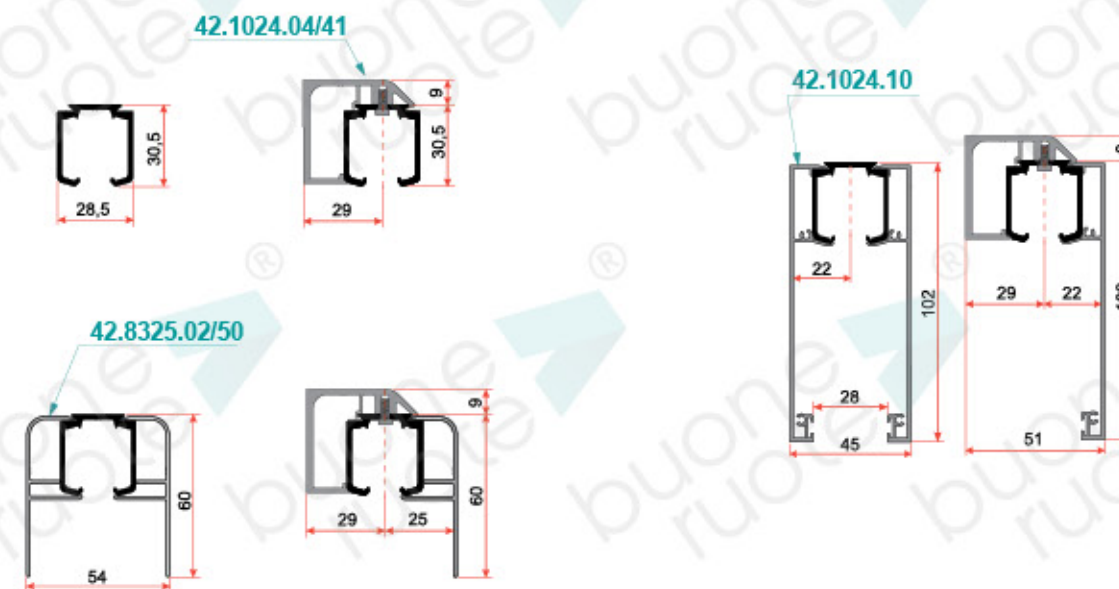
160

Вес каждого полотна не более 160 кг

Монтаж трека серии 22...

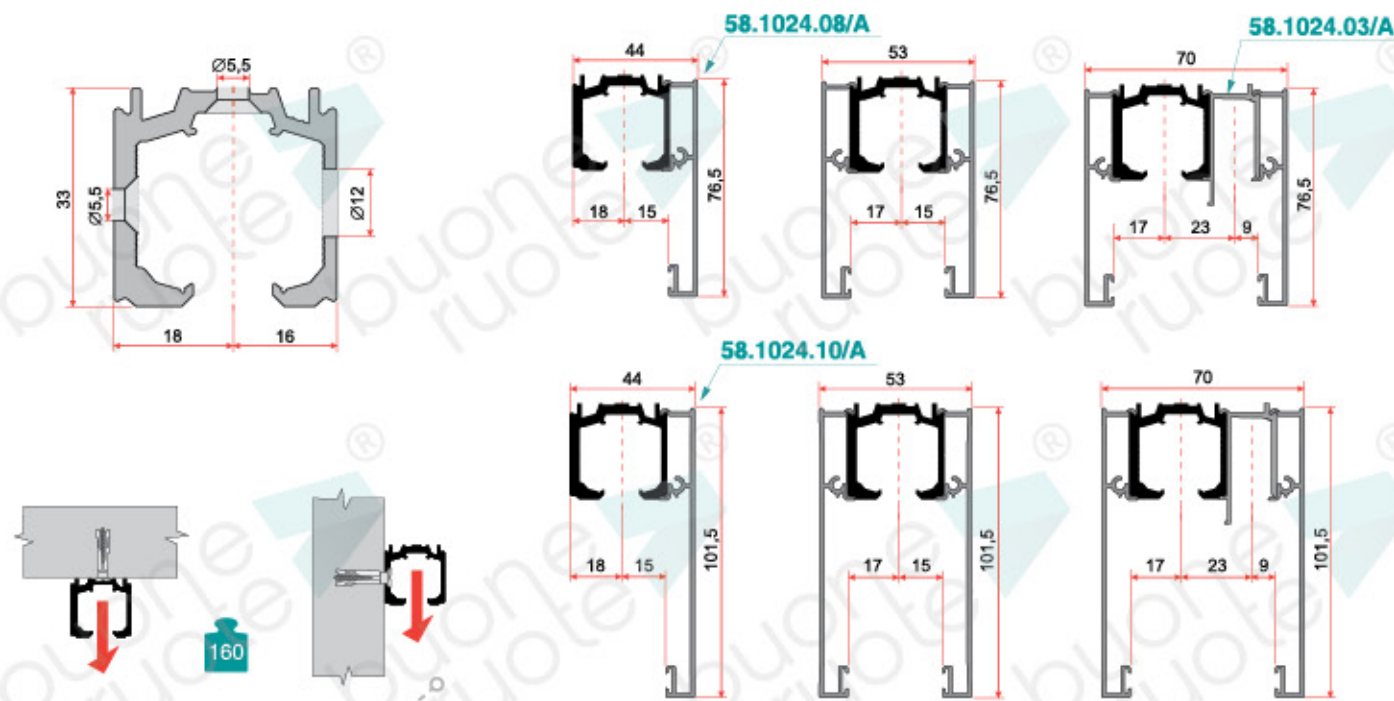


Размеры трека серии 22...



Трек серия 58

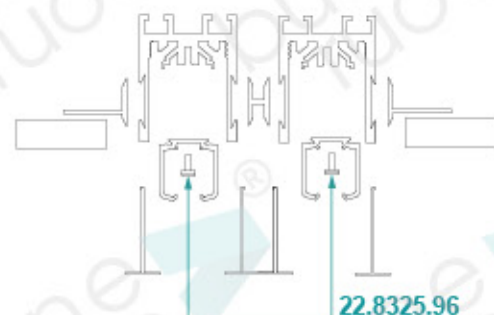
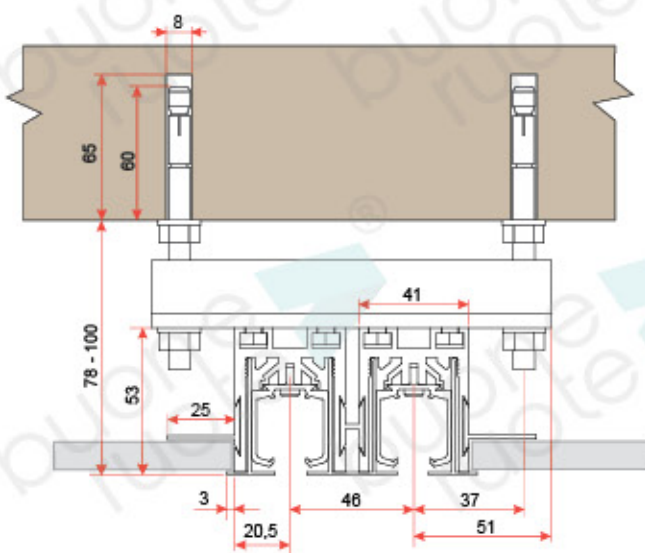
Размеры трека серии 58...



Вес каждого полотна не более 160 кг

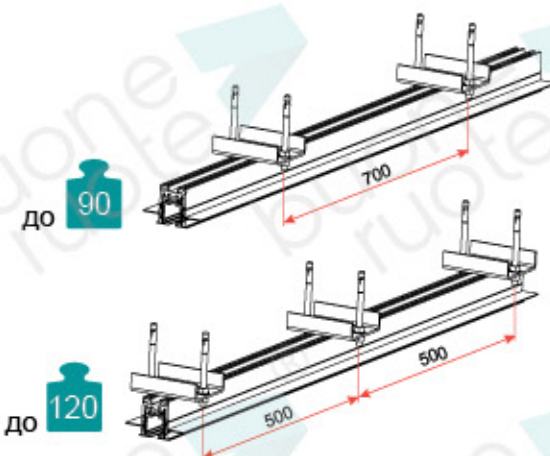
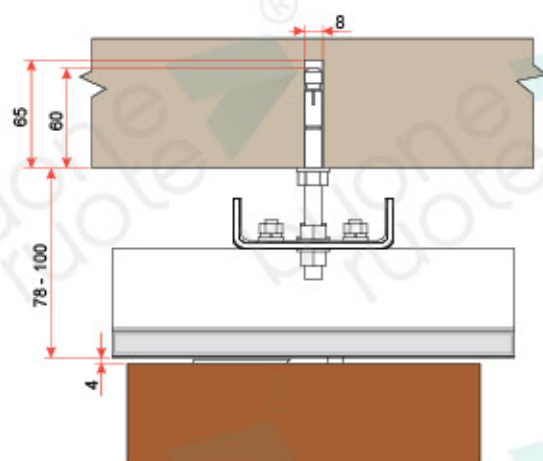
«SOFFITTO INTERIO»

Крепление трека серии 22... в потолок



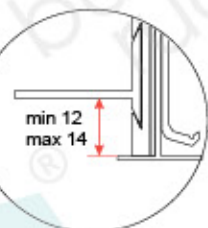
На 1 метр каждого трека необходимо 7 винтов.

Можно набрать любое количество «линий»



Для любых типов потолков с высотой монтажного профиля 12 мм или 20 мм:

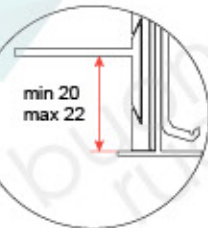
Гипсокартон



Тканевый



ПВХ



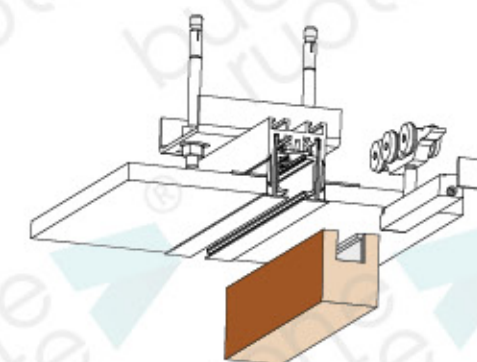
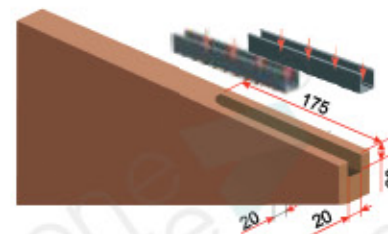
Теневые



Для «SOFFITTO INTERIO» доступны системы:

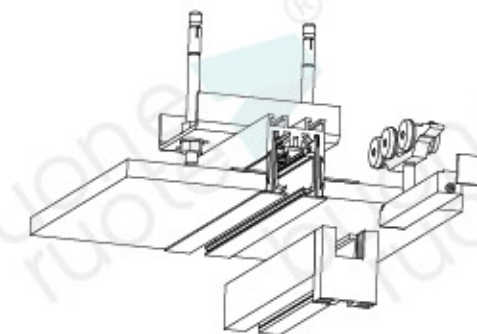
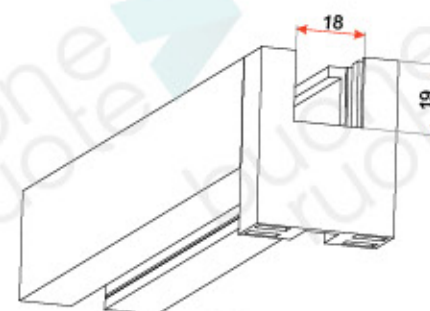
Для ДЕРЕВЯННЫХ полотен

- Раздвижное полотно с Доводчиком и без
- Система «Телескопико SI 2»
- Система «Телескопико SI 3»



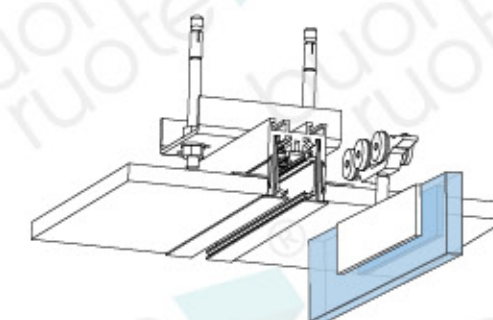
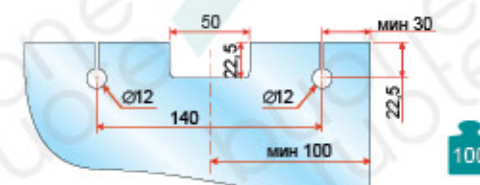
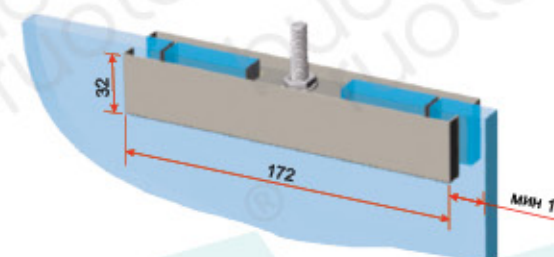
Для перегородки ALBA TROVARE

- Раздвижное полотно с Доводчиком и без
- Система «Телескопико SIAT 2»
- Система «Телескопико SIAT 3»

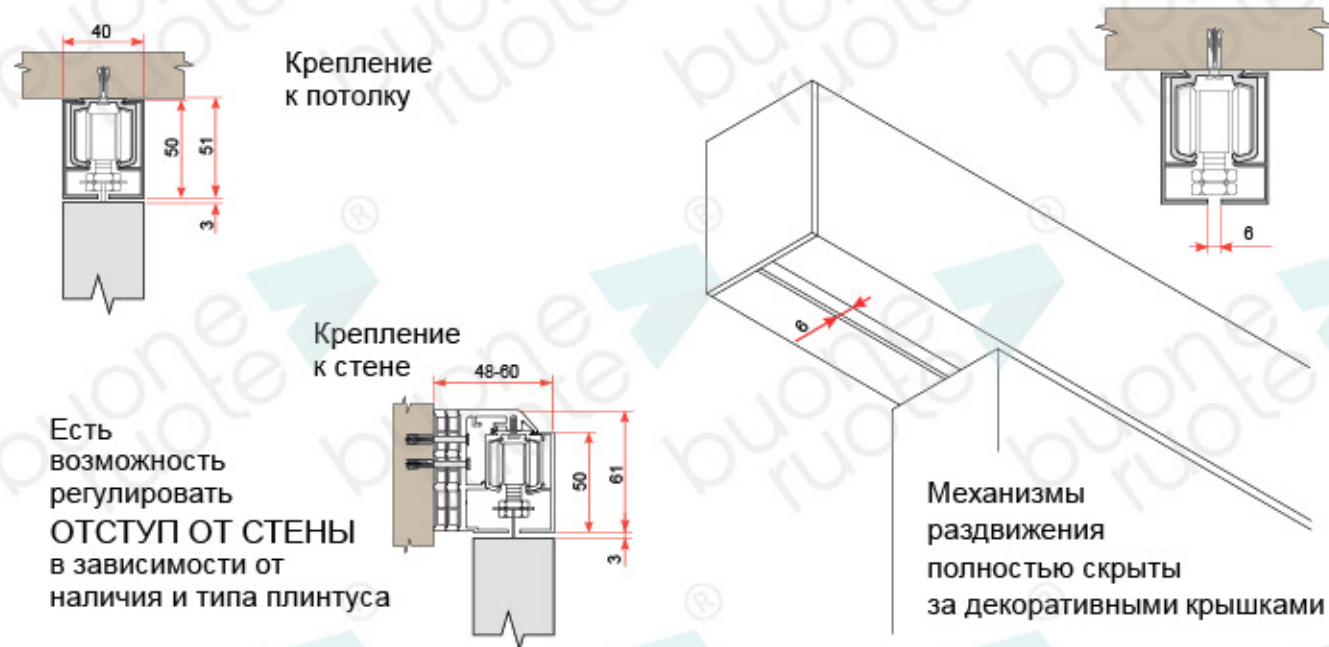


Для ЦЕЛЬНОСТЕКЛЯННЫХ полотен

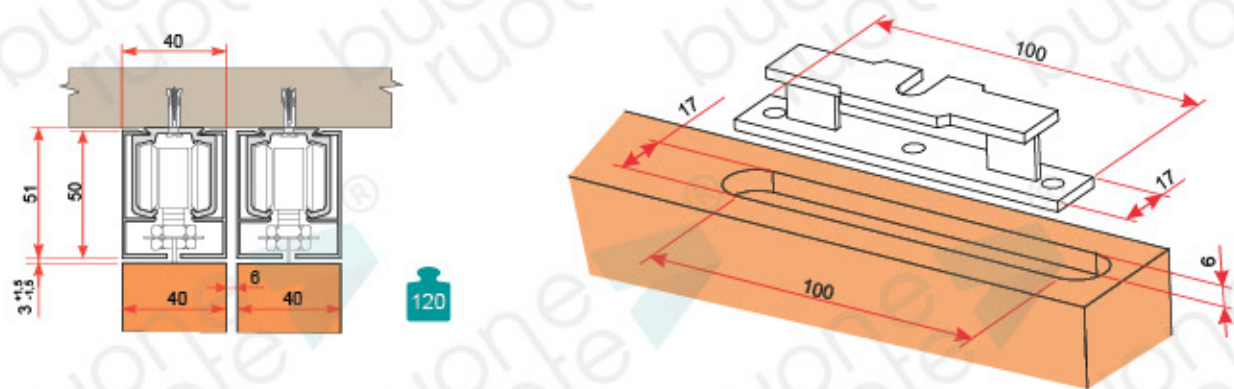
- Раздвижное полотно с Доводчиком и без



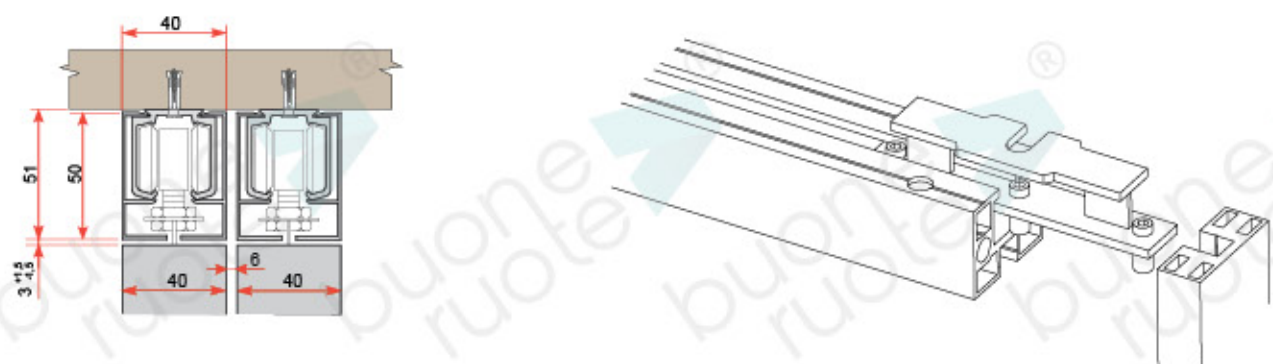
Система декорирования «VIA INTERIO»



Для ДЕРЕВЯННЫХ полотен

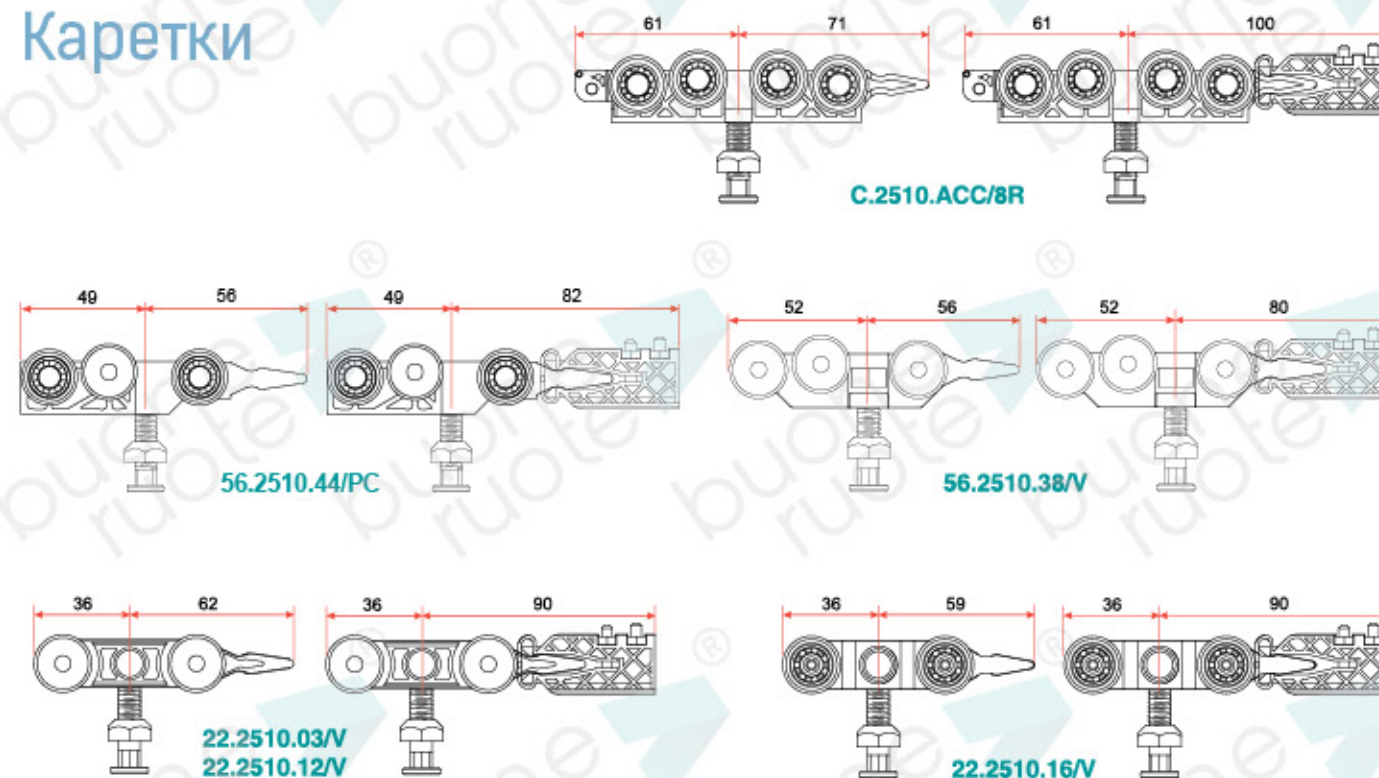


Для АЛЮМИНИЕВОЙ перегородки

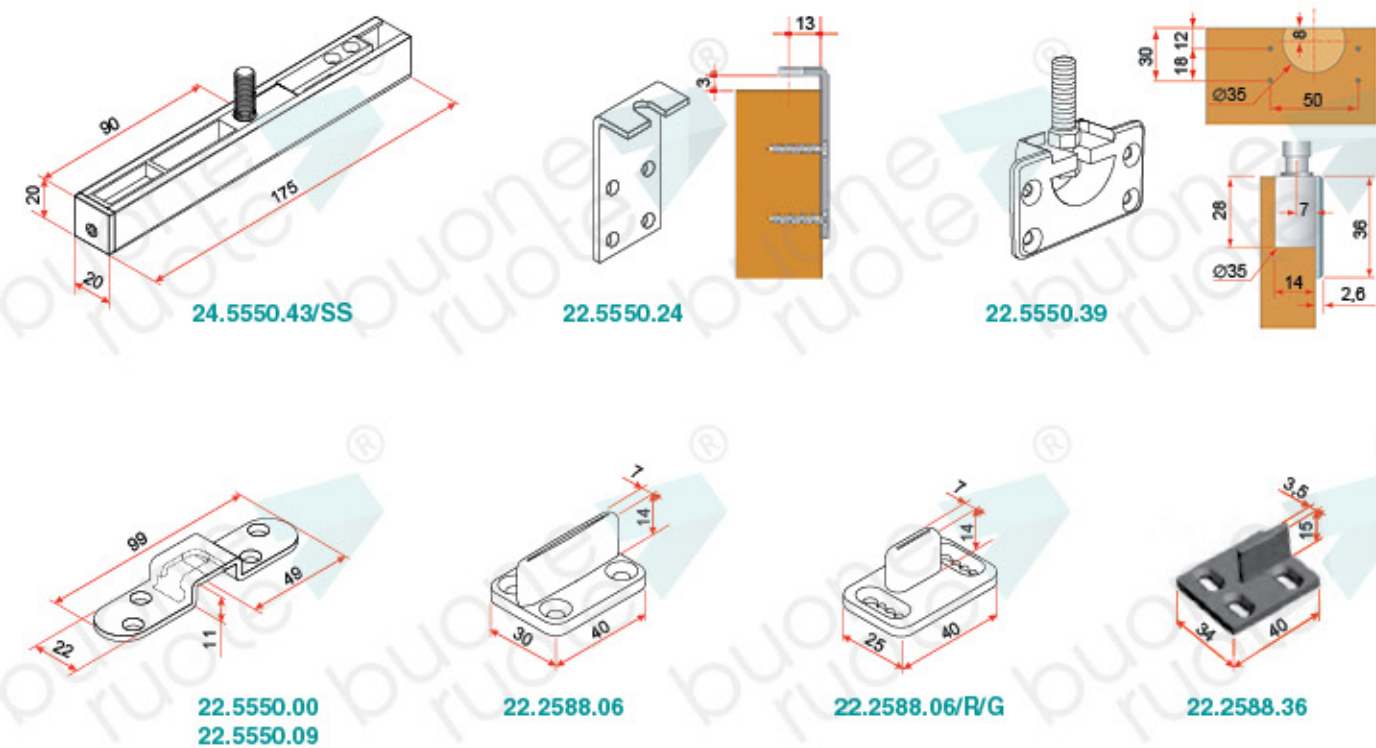


Фурнитура

Каретки



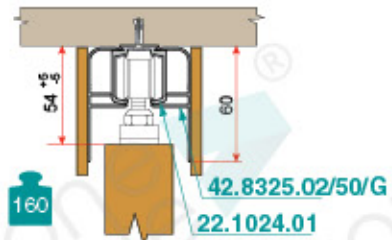
Держатели и нижние направляющие



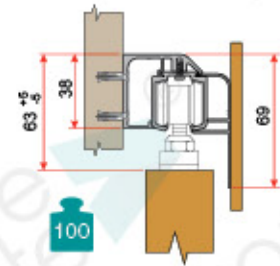
Техническая информация

Раздвижные двери, раздвижные перегородки

Крепление к потолку



Крепление к стене ЭКО



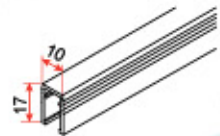
42.1024.04/41/G

22.8325.96

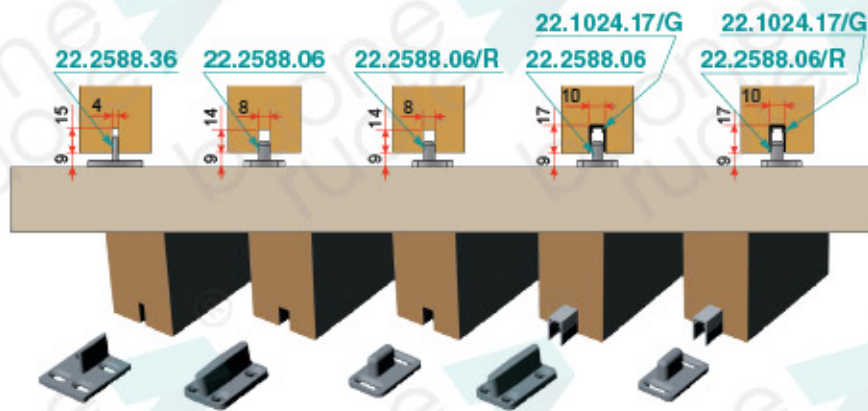
22.1024.01

42.8325.02/50/G

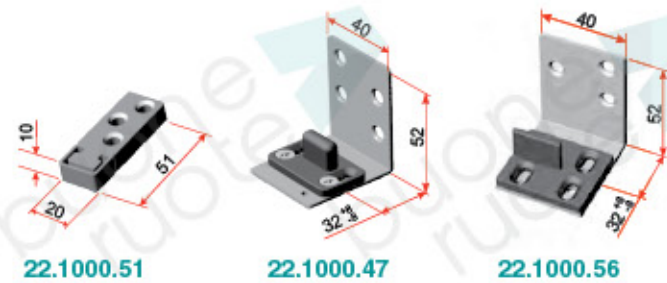
Нижние направляющие



22.1024.17/G



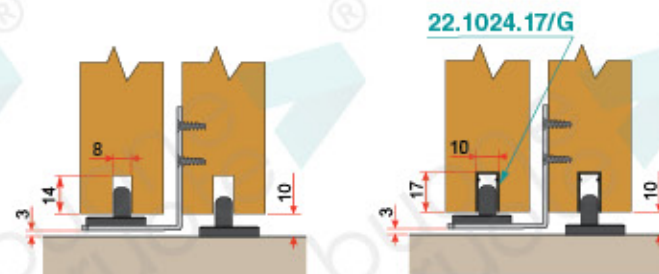
Системы «ТЕЛЕСКОПИКО»



22.1000.51

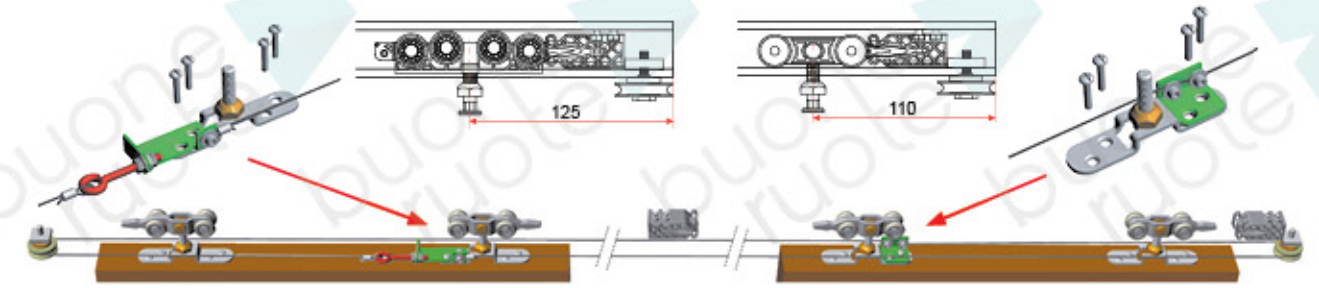
22.1000.47

22.1000.56



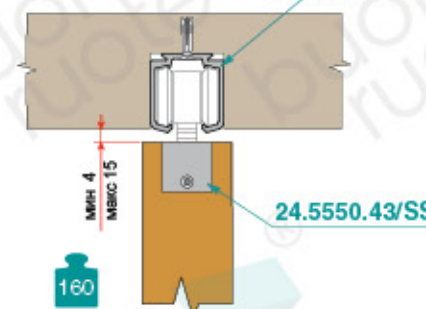
22.1024.17/G

Системы «СИНХРО»

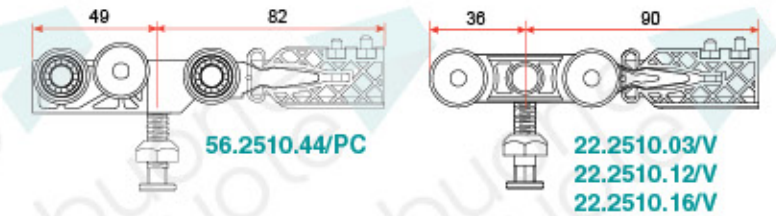


Скрытый держатель

Крепление к потолку



24.5550.43/SS

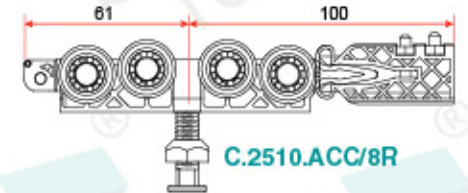


56.2510.44/PC

22.2510.03/V

22.2510.12/V

22.2510.16/V

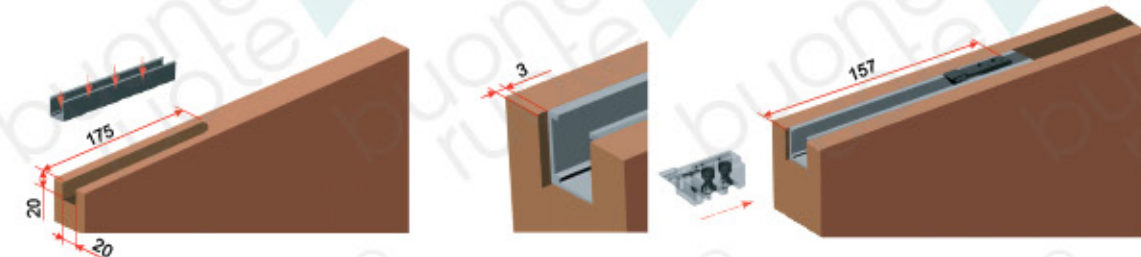


C.2510.ACC/8R




24.5550.43/SS

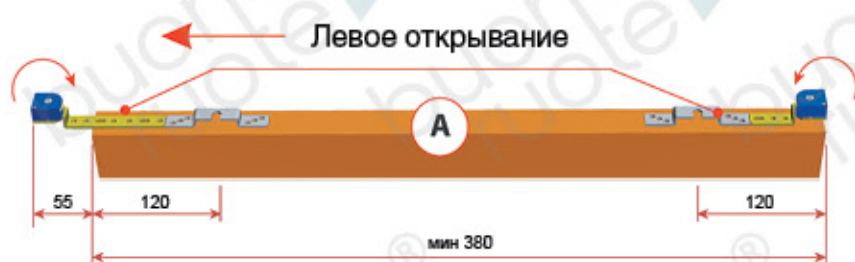
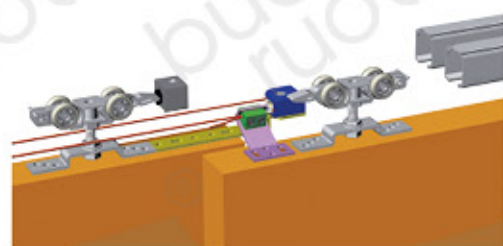
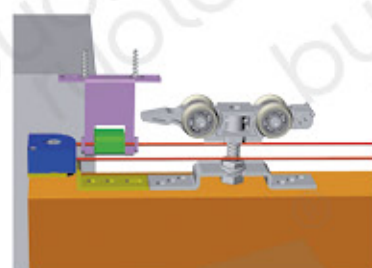
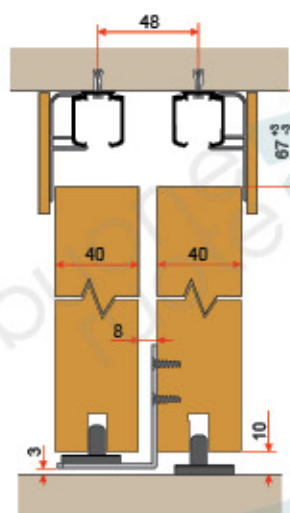
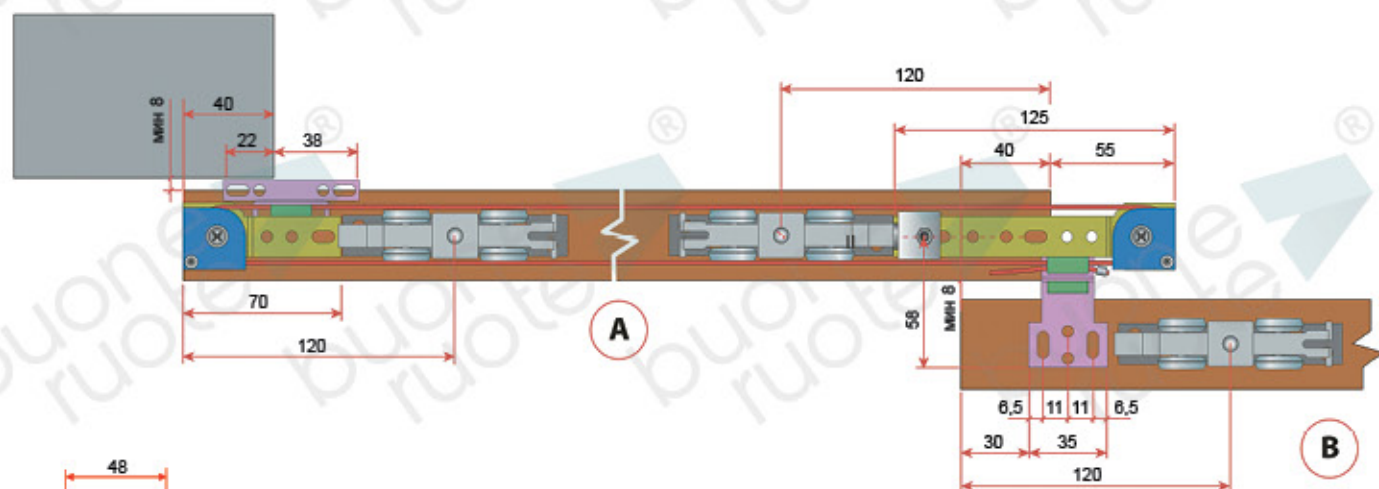
Установка



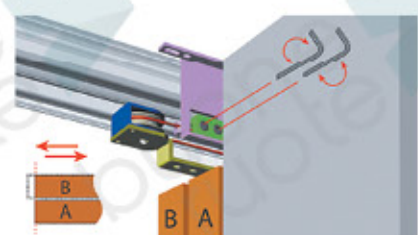
Монтаж, регулировка, демонтаж



Система «ТЕЛЕСКОПИКО S»



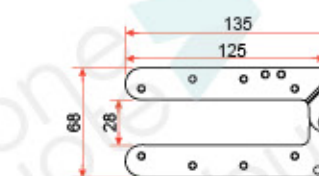
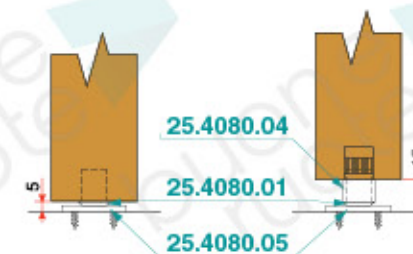
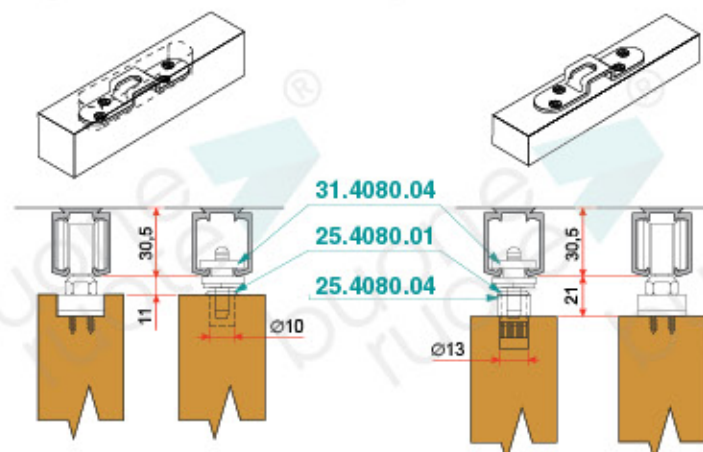
Окончательная «тонкая» регулировка положения полотен



Системы «ГАРМОШКА» и «КНИЖКА»

Врезной монтаж держателя

Накладной монтаж держателя



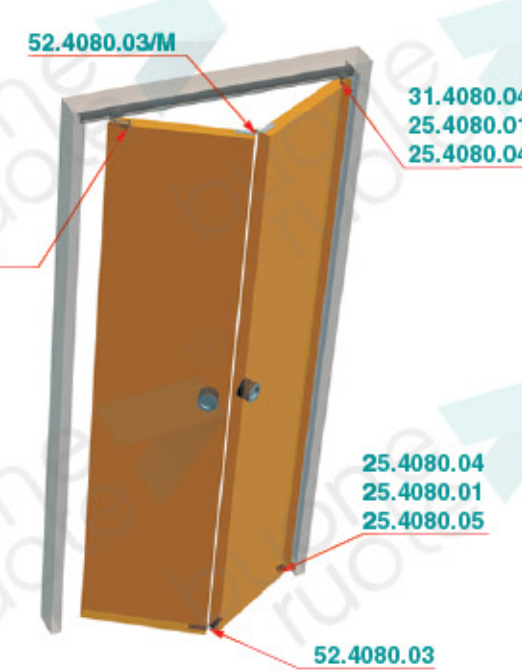
Петля междверная со стопором 50 кг на пару 52.4080.03/М

Петля междверная 50 кг на пару 52.4080.03

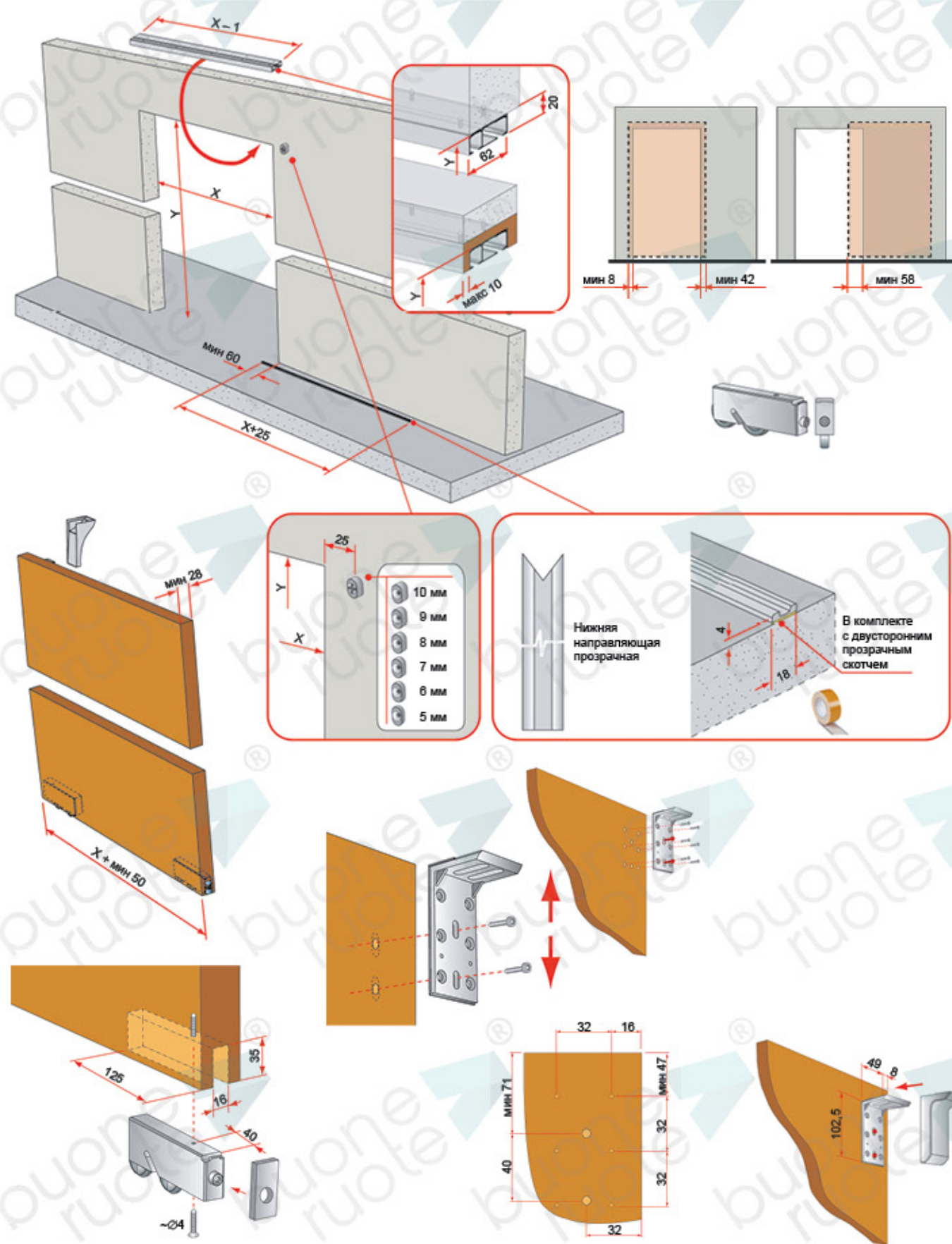
Петля междверная 25 кг на пару 25.4080.19

«ГАРМОШКА»

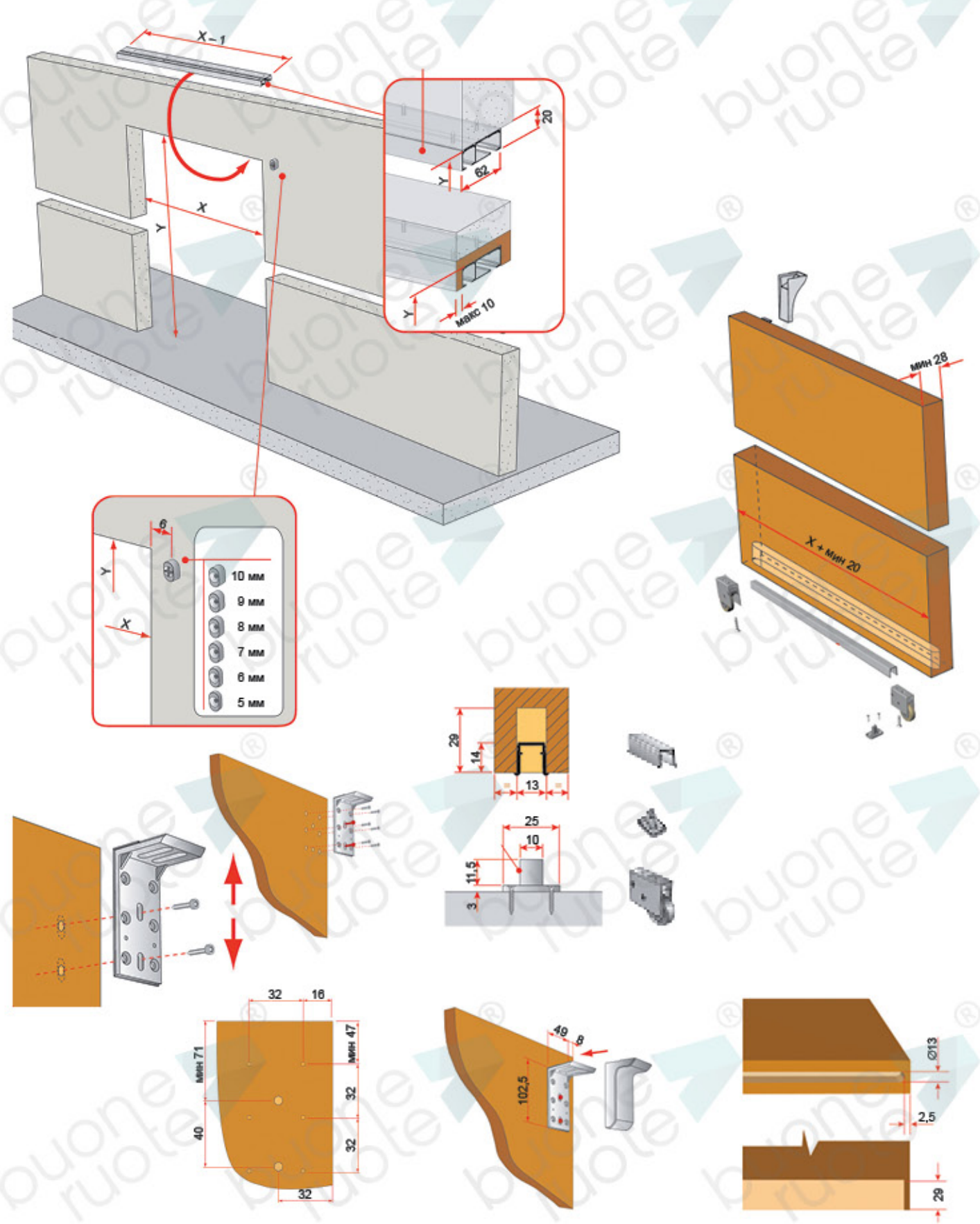
«КНИЖКА»



Невидимая система тип «А»



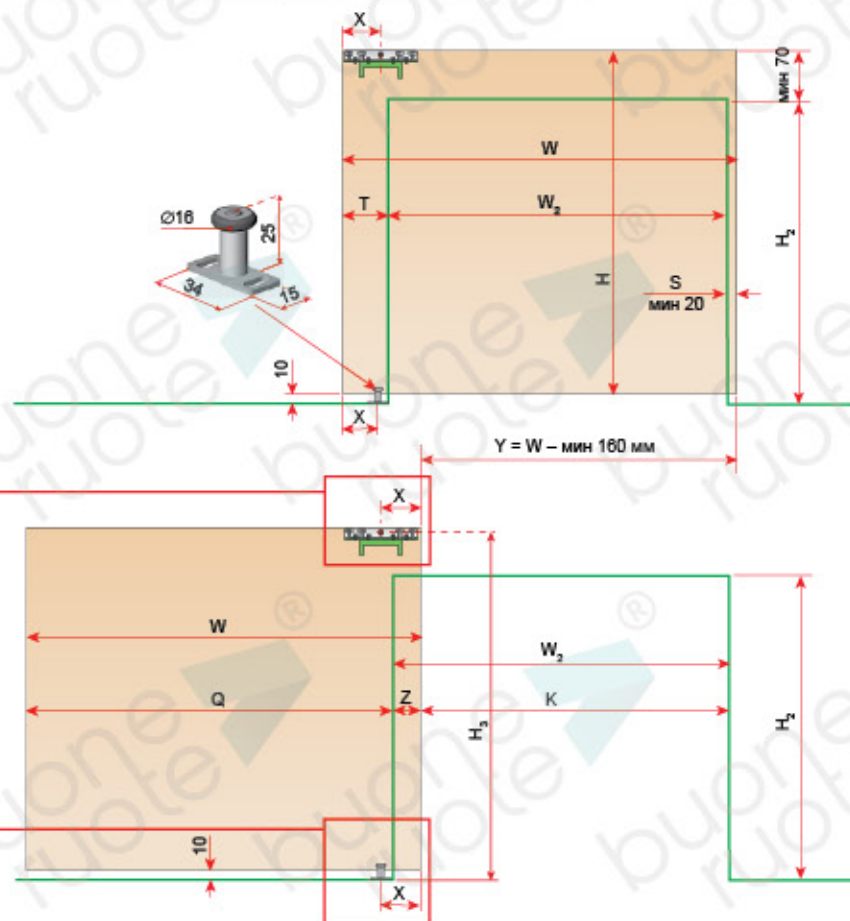
Невидимая система тип «В»



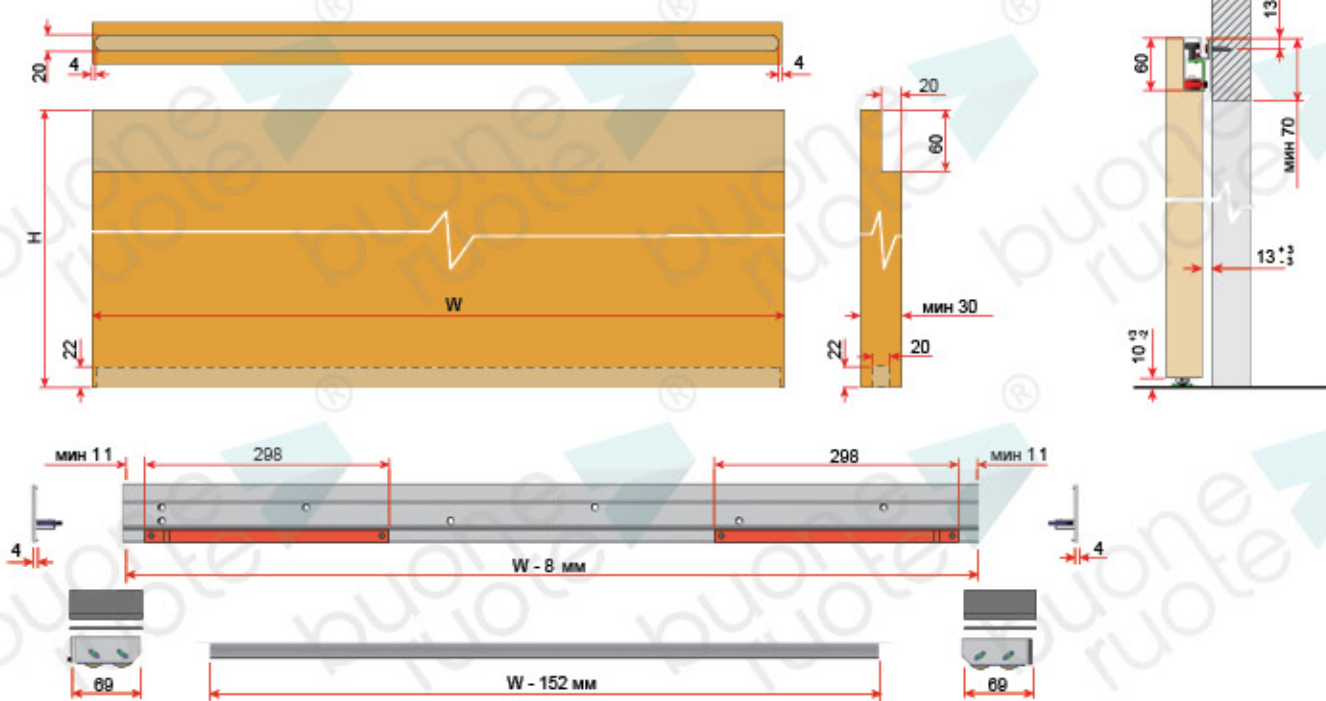
Невидимая система тип «С»

Расчет размеров

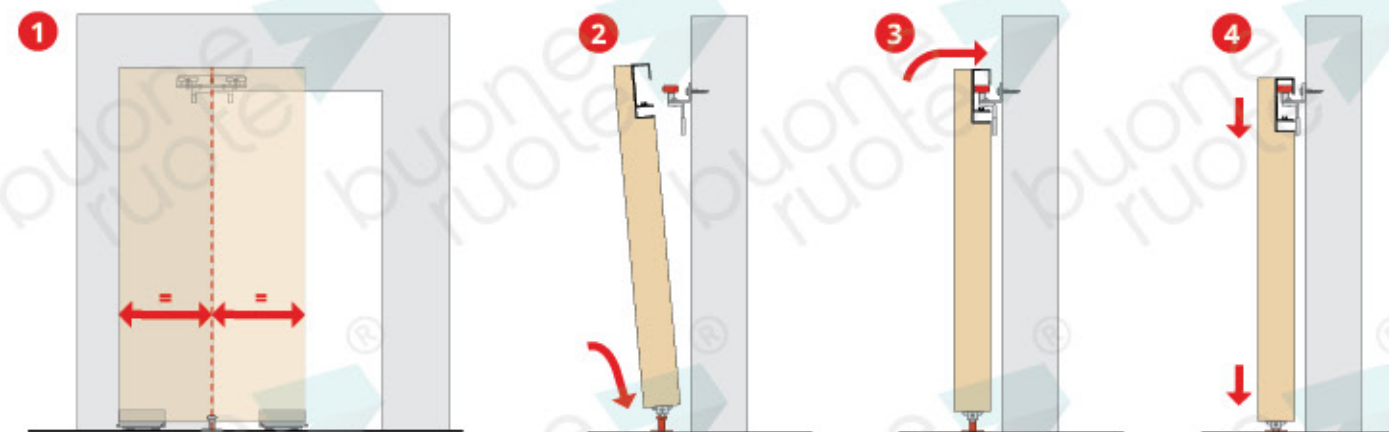
H_2 — высота проема
 W_2 — ширина проема
 $X = 80$ мм
 $S = \text{мин } 20$ мм
 $Z = \text{мин } 0 \text{ мм} + \text{макс } 140$ мм
 $H = H_2 + \text{мин } 80$ мм
 $W = W_2 + 180 \text{ мм} + S - Z$
 $T = W - W_2 - S$
 $K = W_2 - Z$
 $Y = W - 180$ мм
 $Q = W - Z$
 $H_3 = H + 10 - 13$



Вырезы

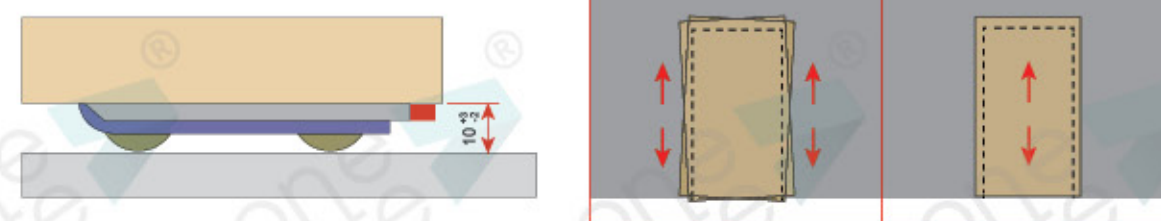


Монтаж

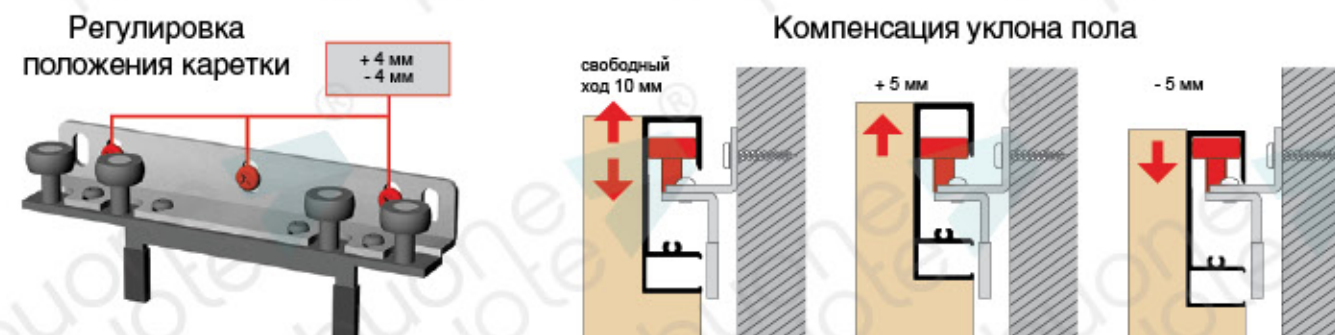


Регулировки

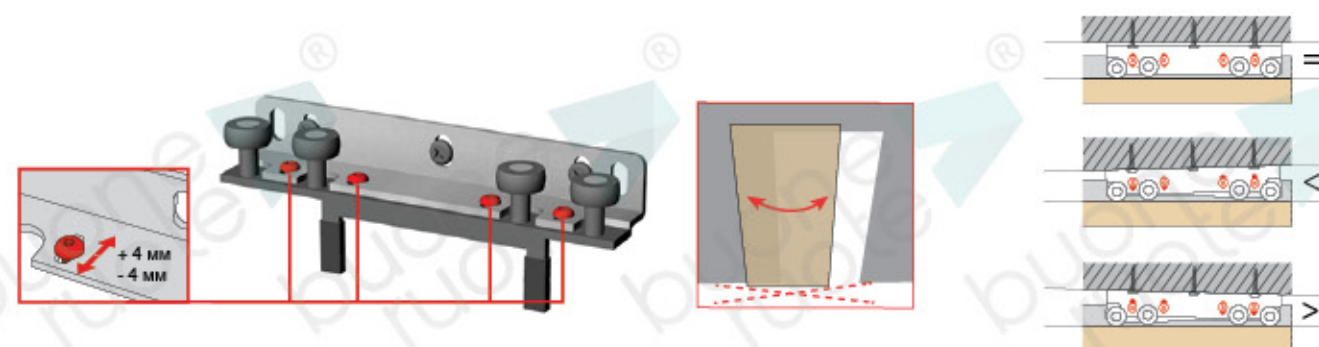
Регулировка положения и высоты полотна



Компенсация кривизны пола за счет свободного хода каретки в верхнем профиле

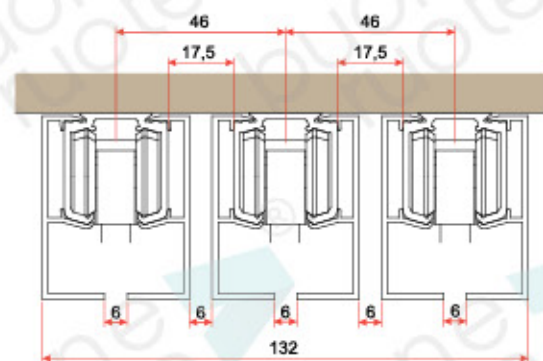
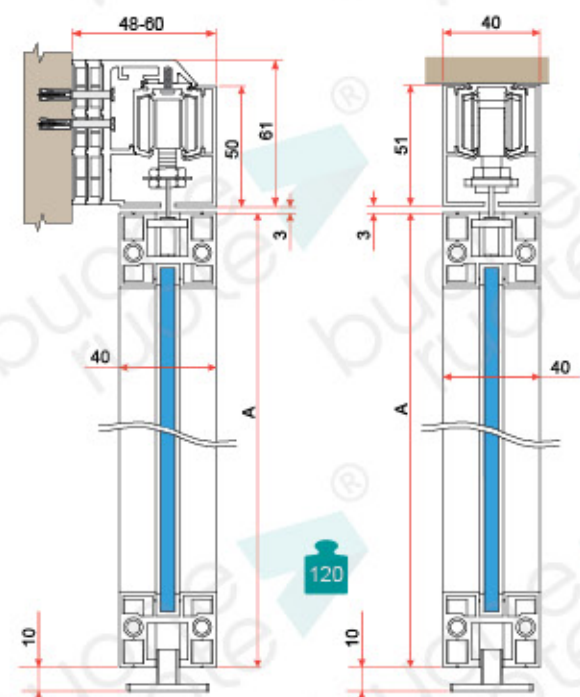


Компенсация кривизны стены за счет регулировки положения верхней каретки



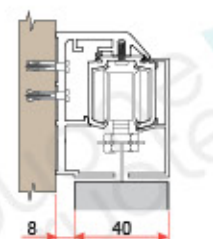
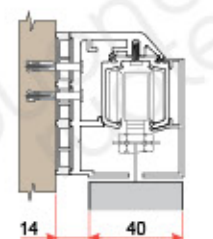
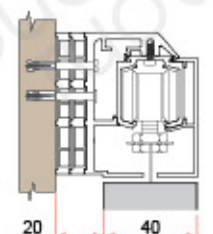
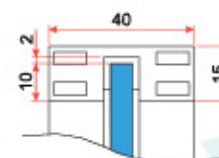
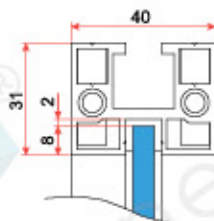
Раздвижная алюминиевая перегородка

Расчет размеров



Горизонтальный профиль

Вертикальный профиль



Расчет размеров горизонтального и вертикального профилей:

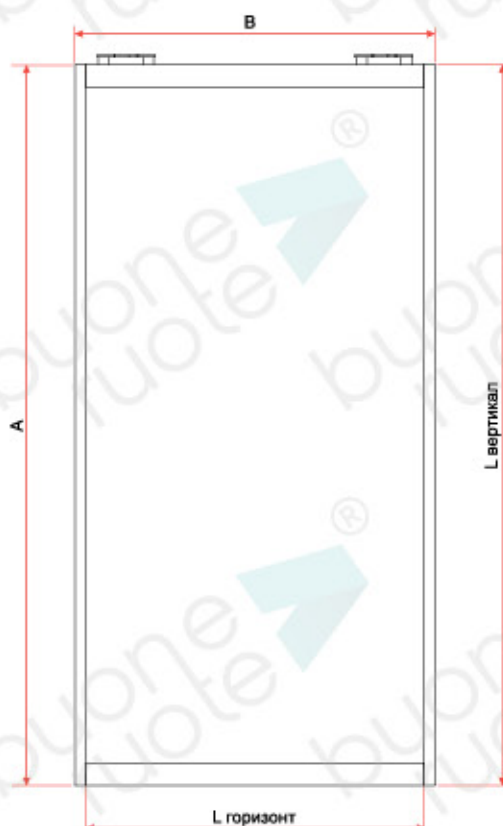
$$L_{\text{вертикал}} = A$$

$$L_{\text{горизонт}} = B - 30 \text{ мм}$$

Расчет размеров стекла:

$$H_{\text{стекла}} = A - 46 \text{ мм}$$

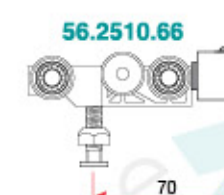
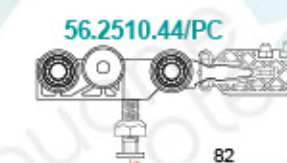
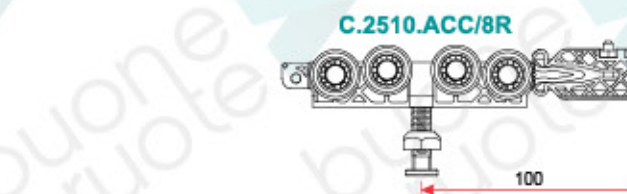
$$L_{\text{стекла}} = B - 10 \text{ мм}$$



Посадочные размеры




Ручка 150x40x12
11.7007.15



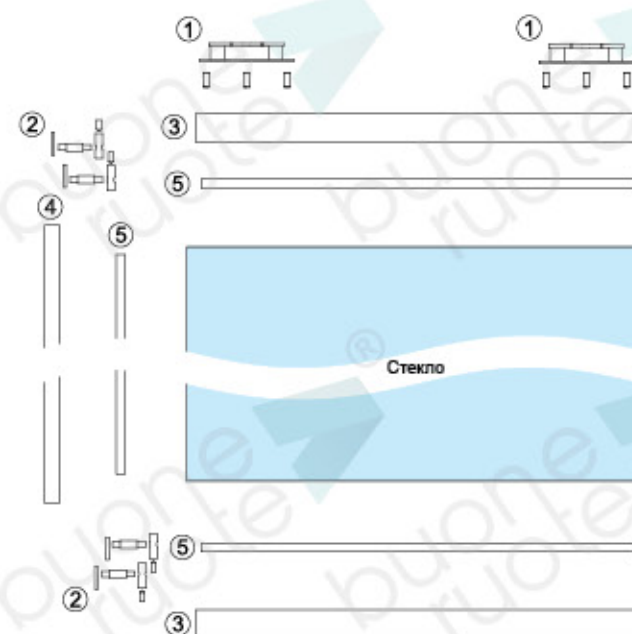
56.2050.69/S



56.2050.79/S



Сборка полотна



- ① Держатель полотна
- ② Стяжка
- ③ Горизонтальный профиль
- ④ Вертикальный профиль
- ⑤ Уплотнитель*

* Для стекла 6 мм используется уплотнитель. Стекло толщиной более 6 мм монтируется «на клей».

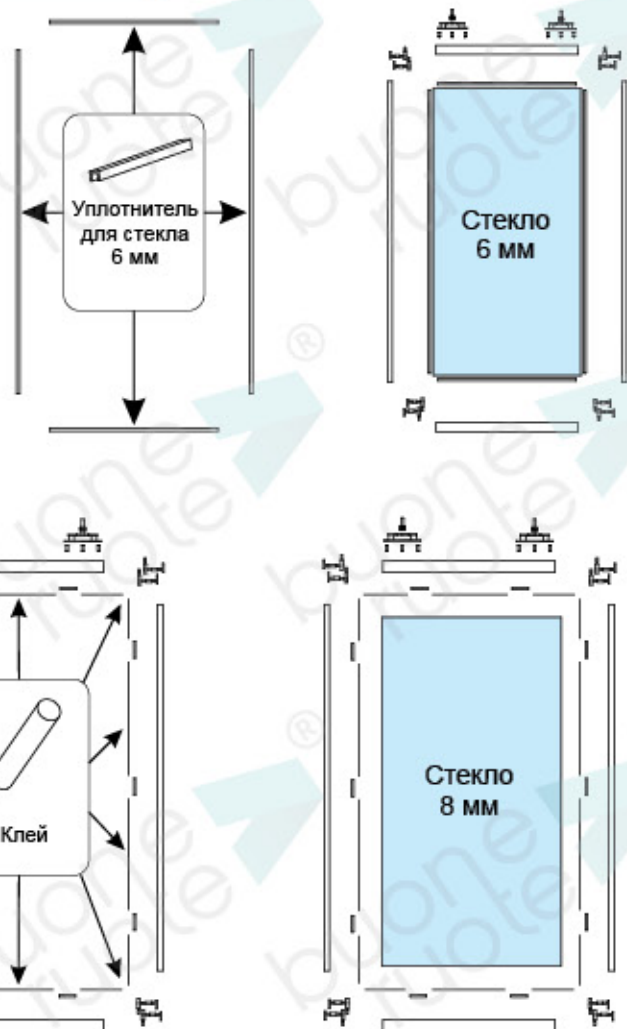
Установка стекла

Монтаж стекла 6 мм

1. Надеть уплотнитель на стекло
2. Собрать дверное полотно

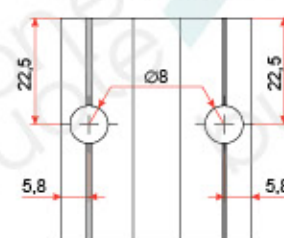
Монтаж стекла 8 мм

1. Установить «проставки» в паз профиля
2. Нанести клей в паз профиля
3. Собрать дверное полотно
4. Не кантовать полотно до полной полимеризации клея

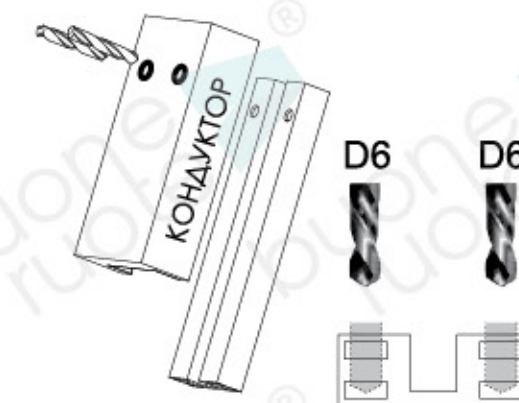
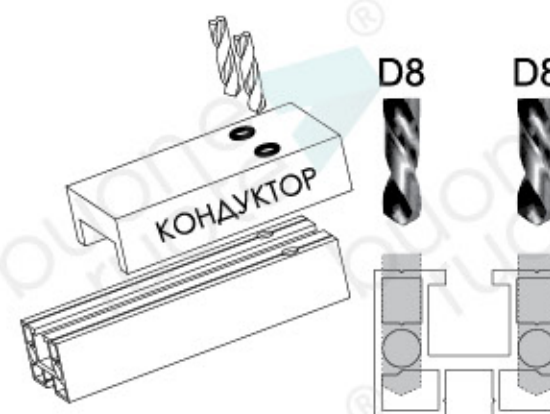
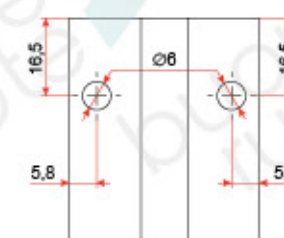


Сверление отверстий в профилях

Горизонтальном

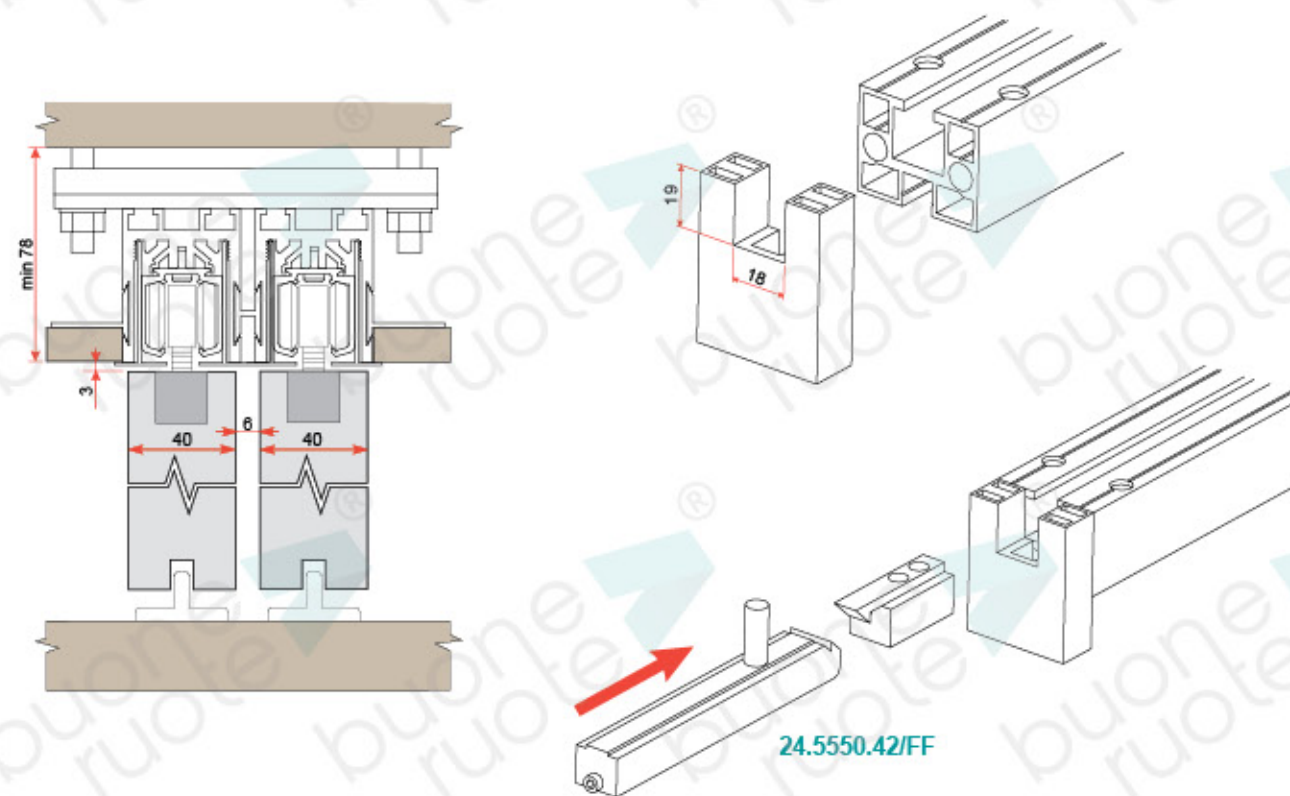
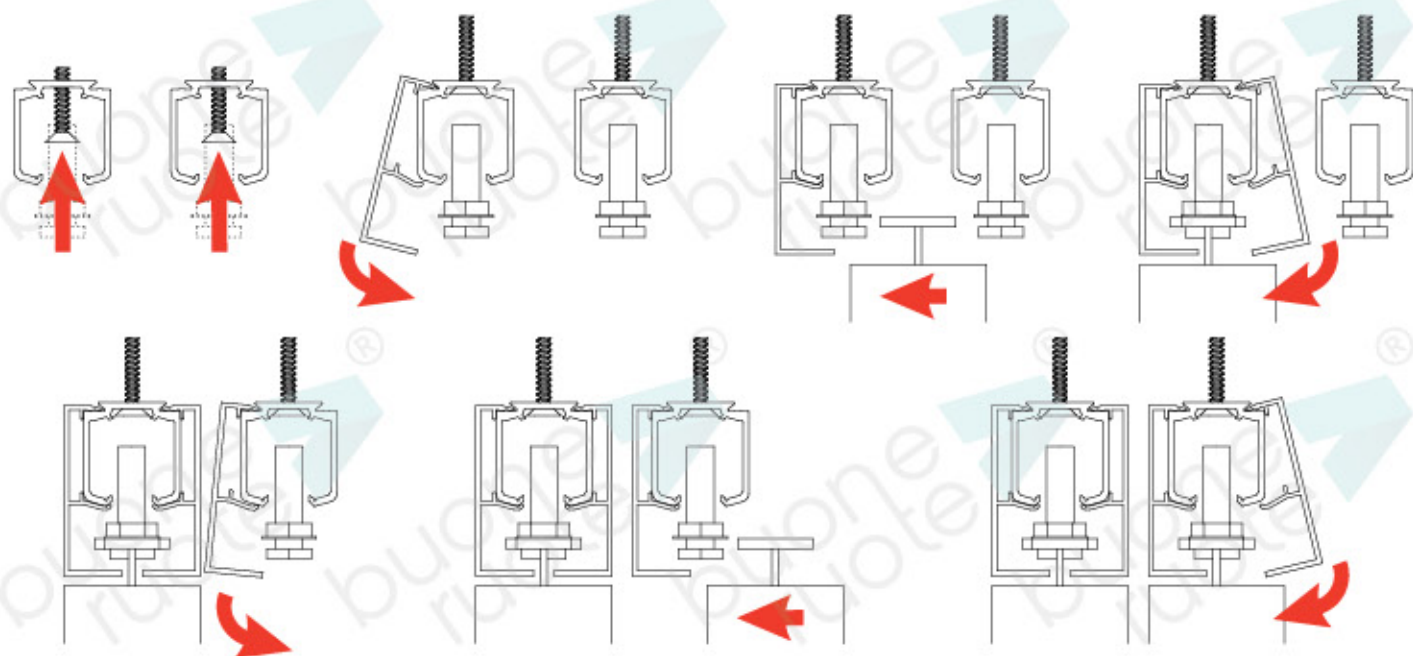


Вертикальном



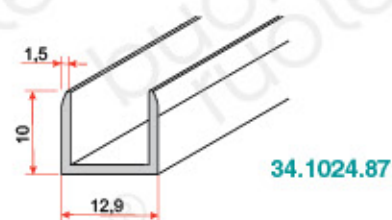
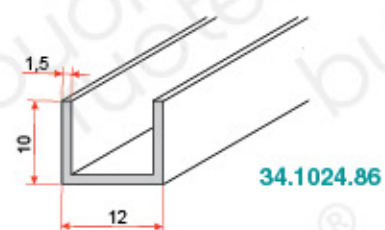
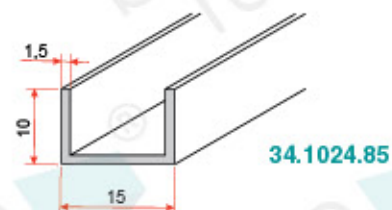
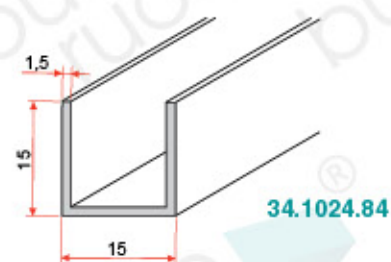
Скрытое крепление в потолок «SOFFITTO INTERIO»

Монтаж

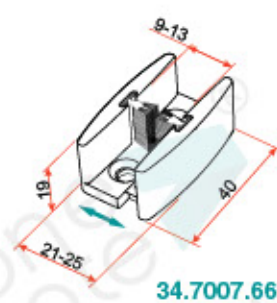
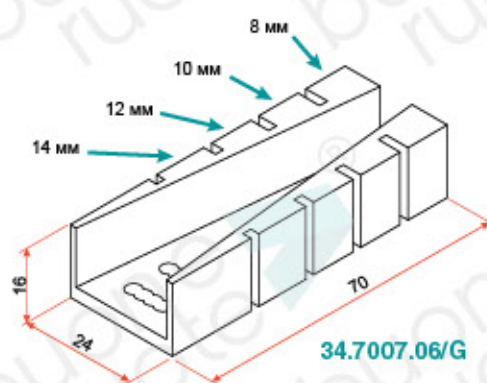
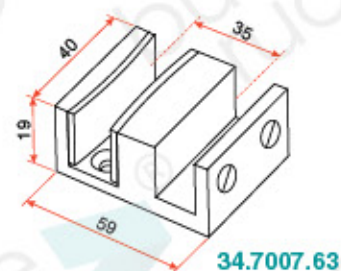
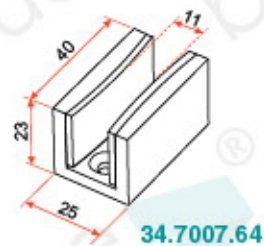
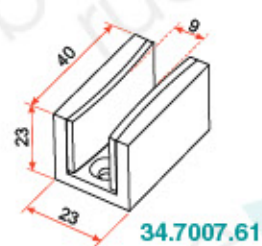


Для цельностеклянной двери

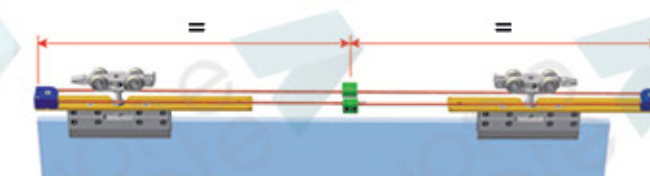
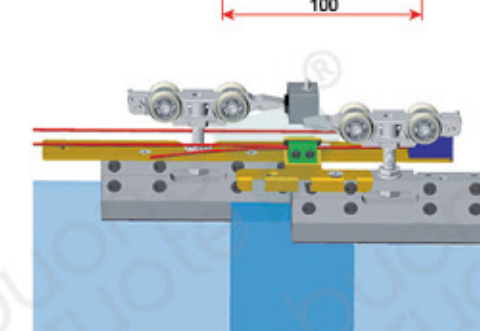
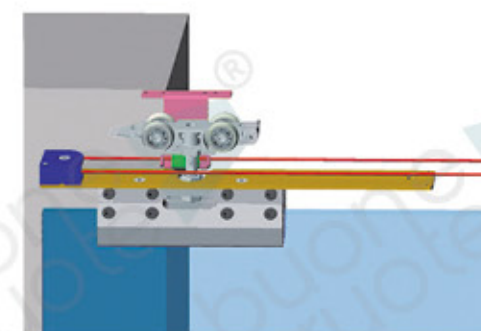
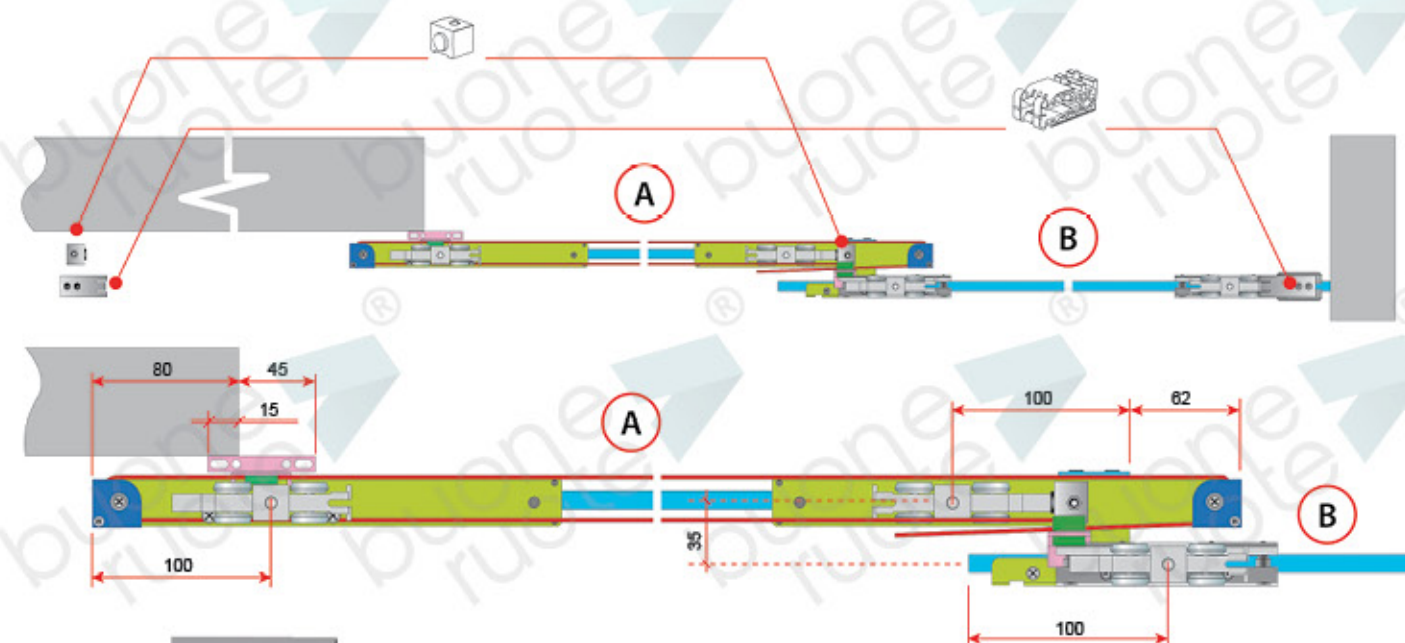
Профиль для неподвижного стекла



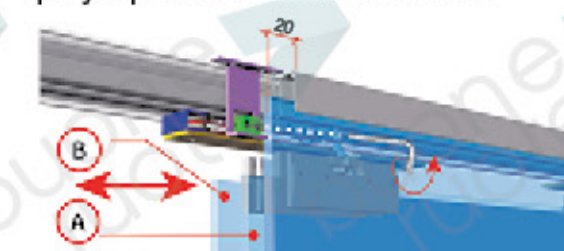
Нижние направляющие



Система «ТЕЛЕСКОПИКО SG»



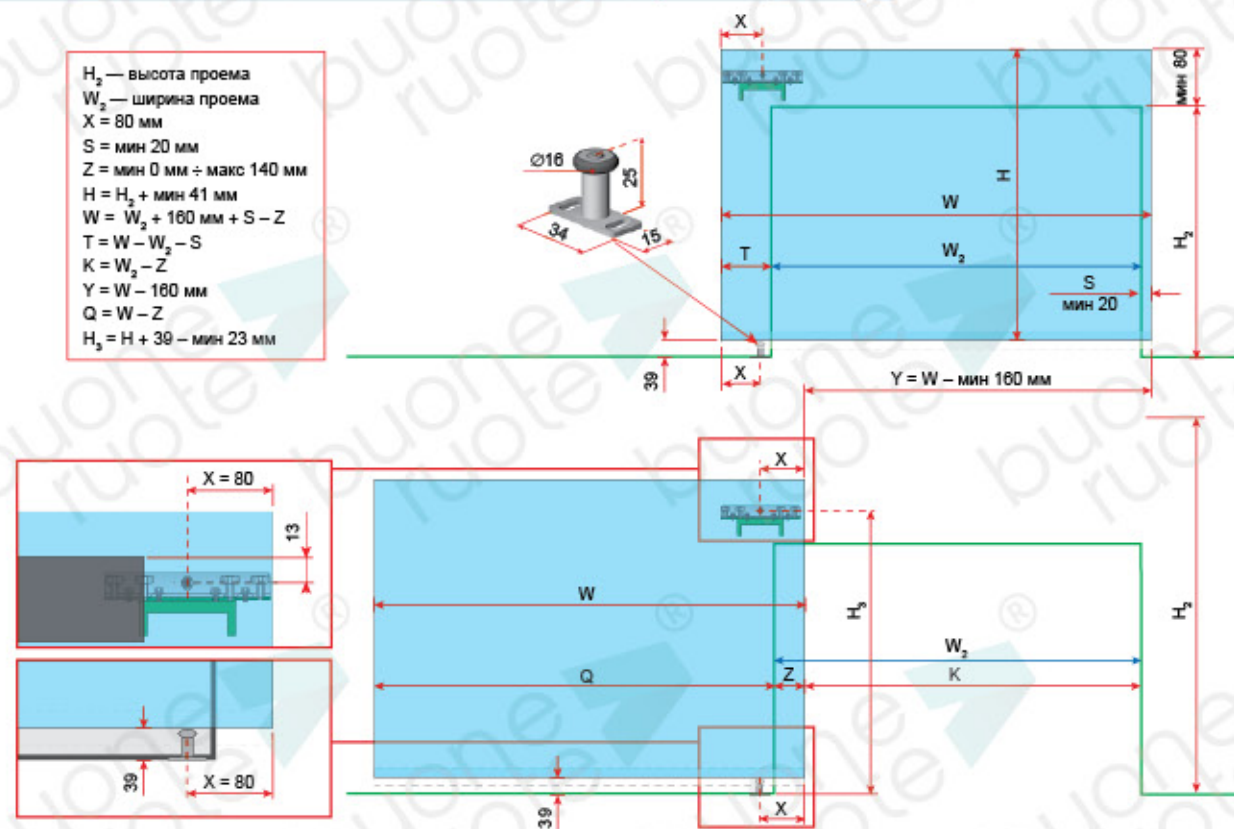
Окончательная «тонкая» регулировка положения полотен



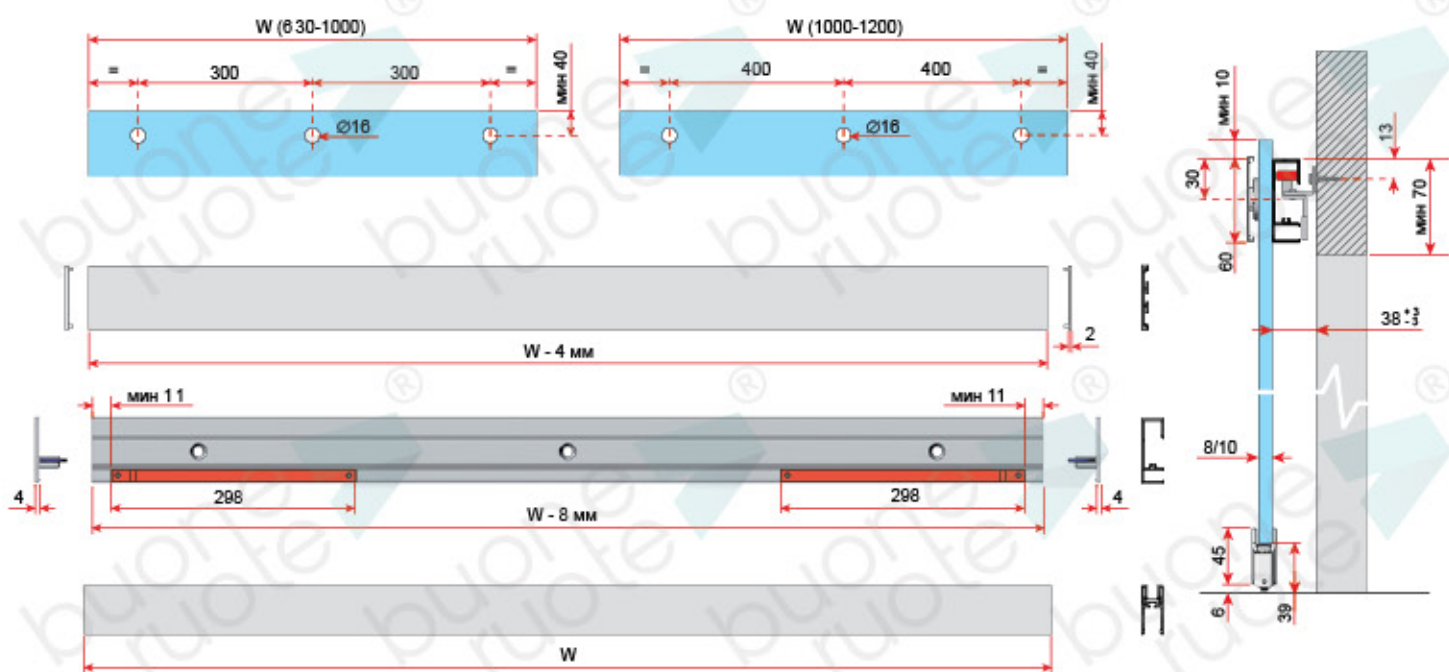
Невидимая система тип «СG»

Расчет размеров

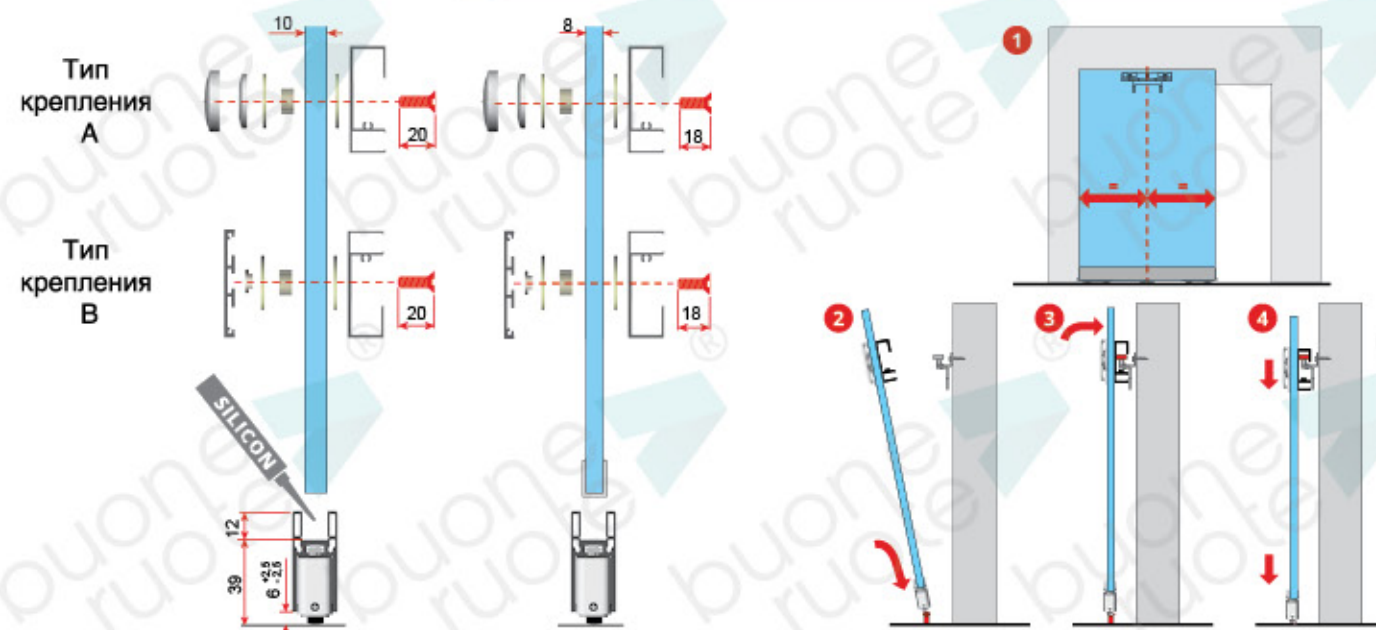
H_2 — высота проема
 W_2 — ширина проема
 $X = 80$ мм
 $S = \text{мин } 20$ мм
 $Z = \text{мин } 0$ мм ÷ макс 140 мм
 $H = H_2 + \text{мин } 41$ мм
 $W = W_2 + 160$ мм + $S - Z$
 $T = W - W_2 - S$
 $K = W_2 - Z$
 $Y = W - 160$ мм
 $Q = W - Z$
 $H_3 = H + 39 - \text{мин } 23$ мм



Вырезы

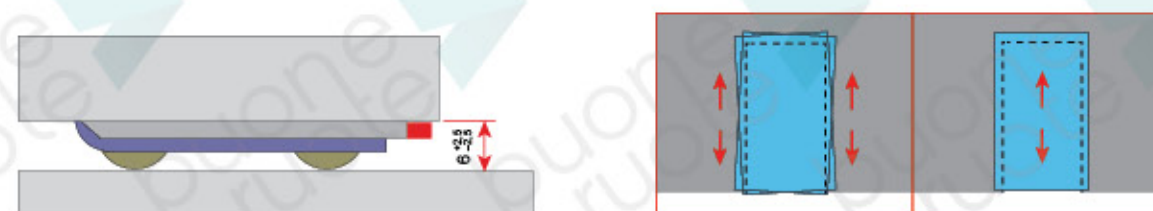


Монтаж

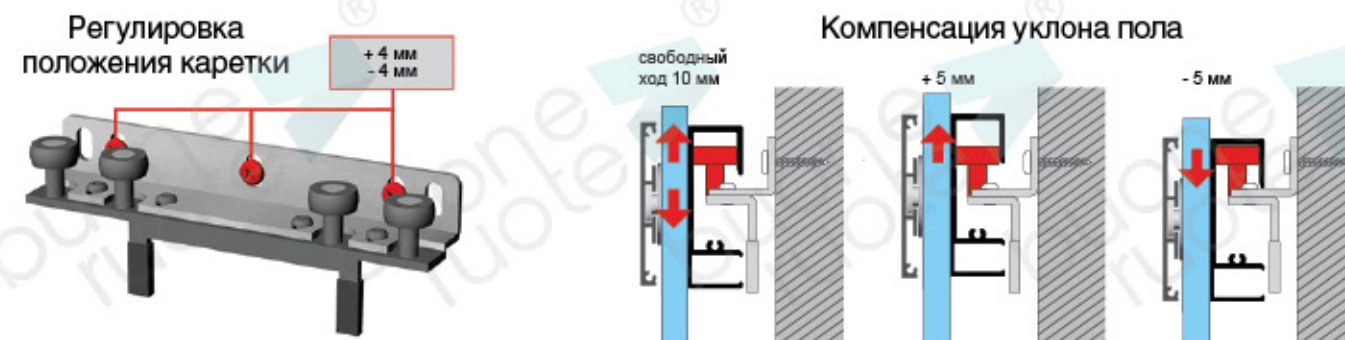


Регулировки

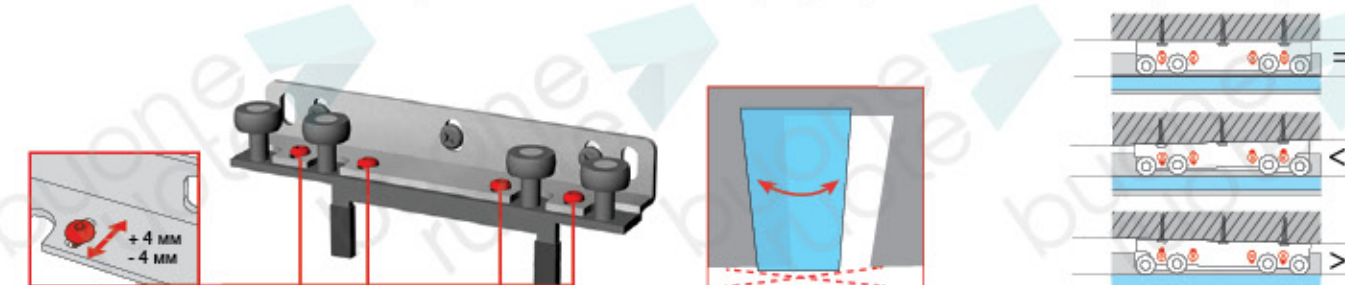
Регулировка положения и высоты полотна



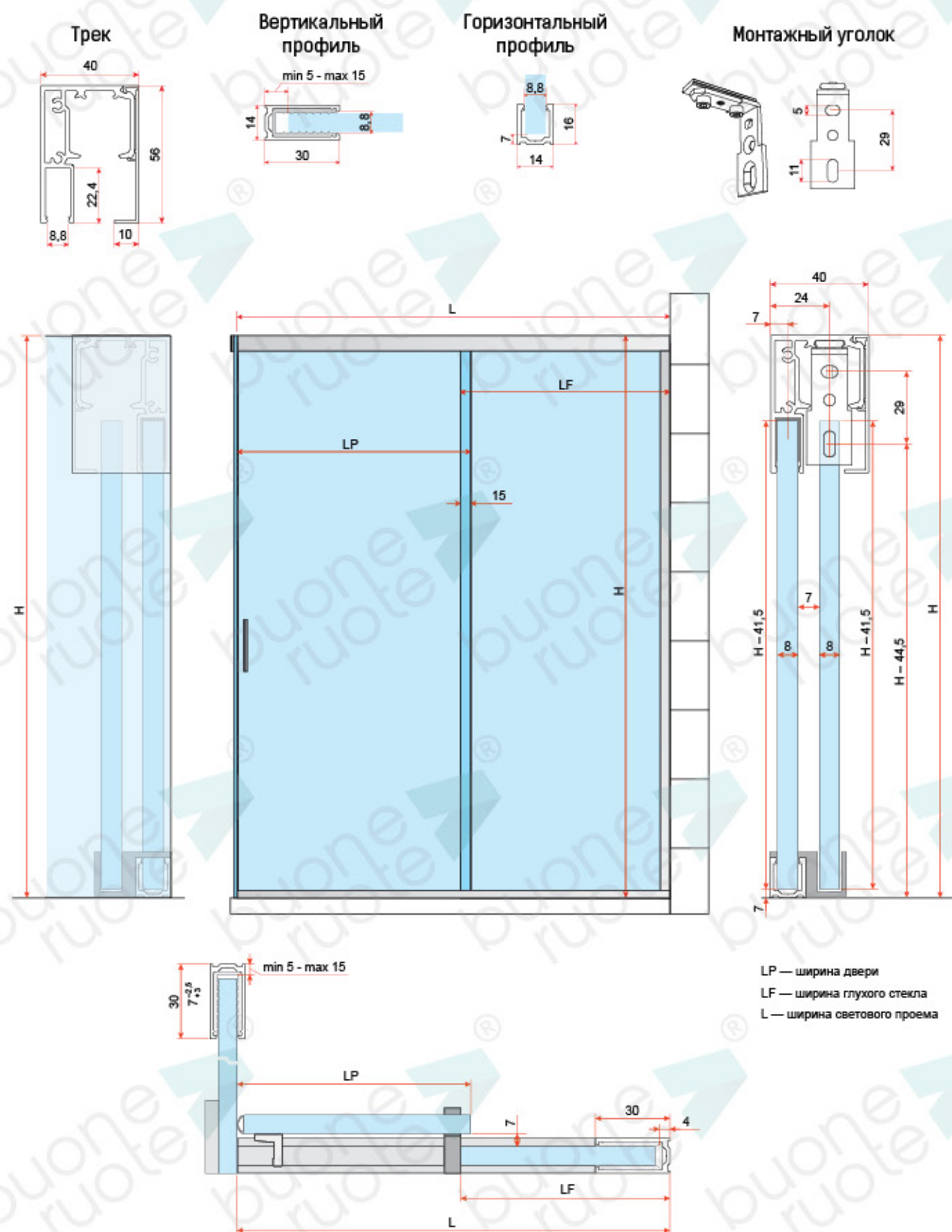
Компенсация кривизны пола за счет свободного хода каретки в верхнем профиле



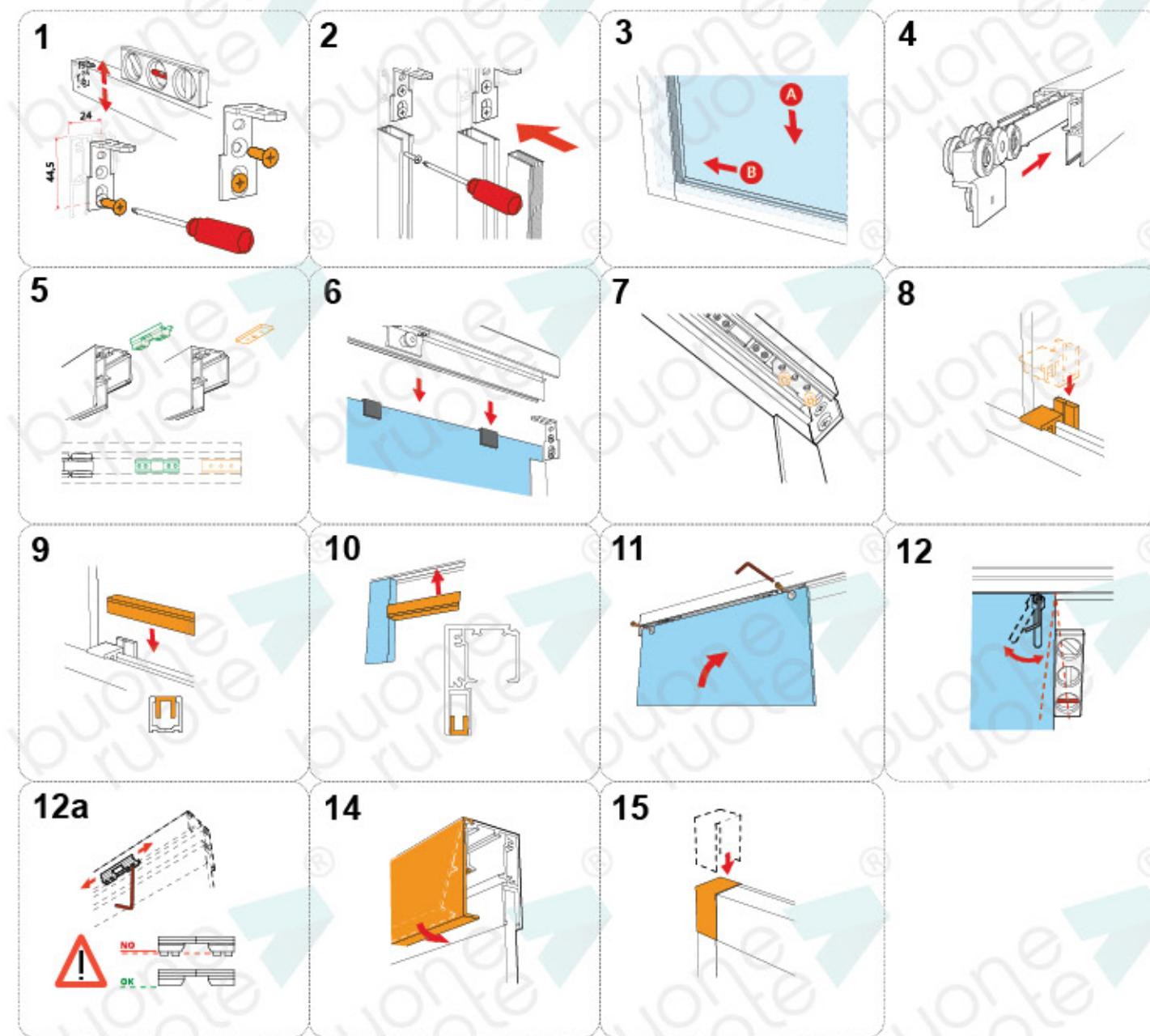
Компенсация кривизны стены за счет регулировки положения верхней каретки



Для душевых кабин

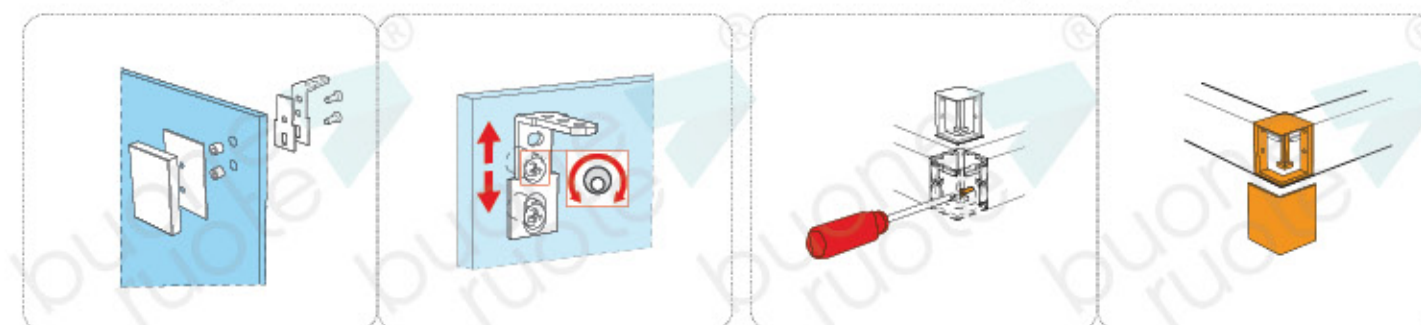


Этапы монтажа душевых кабин



Для душевых со стеклянной стенкой

Для угловых душевых



Доводчики серия 24

Двусторонние доводчики



100



100

Двусторонний доводчик в комплекте с 4-х колесной кареткой
24.2050.69/S - вес полотна до 100 кг

Двусторонний доводчик в комплекте с 8-и колесной кареткой
24.2050.68/S - вес полотна до 100 кг

Важно



Трек устанавливать горизонтально



Очистить трек после установки



NO

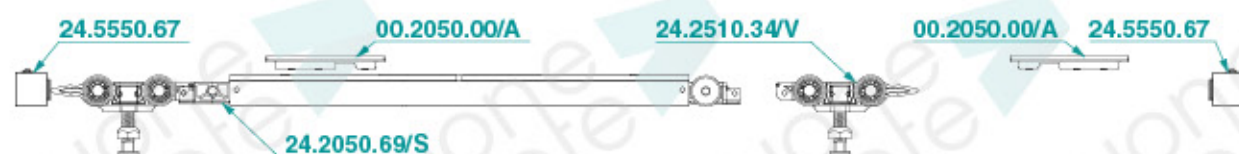
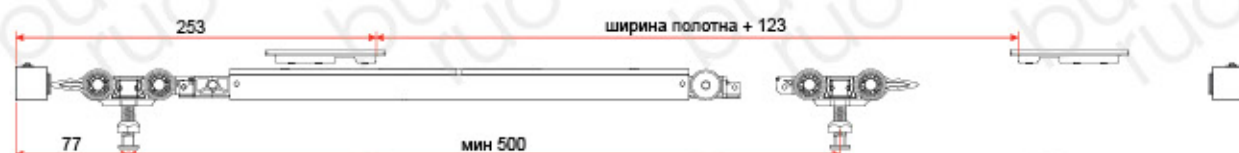
OK

Фиксирующие винты не должны выступать



Доводчик взводить без инструмента

Доводчик 24.2050.69/S



Доводчик 24.2050.68/S



Односторонние доводчики



90 130



90 160

Односторонний доводчик в комплекте с активатором и 4-х колесной кареткой
24.2050.37/L - вес полотна до 90 кг
24.2050.37/H - вес полотна до 130 кг

Односторонний доводчик в комплекте с активатором и 8-и колесной кареткой
24.2050.37/8R/L - вес полотна до 90 кг
24.2050.37/8R/H - вес полотна до 160 кг

Важно



Трек устанавливать горизонтально



Очистить трек после установки



NO

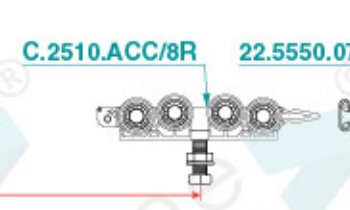
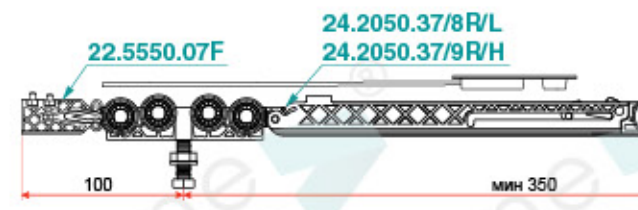
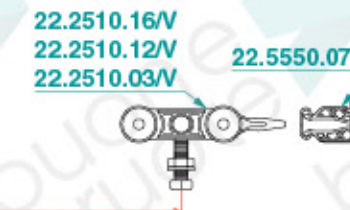
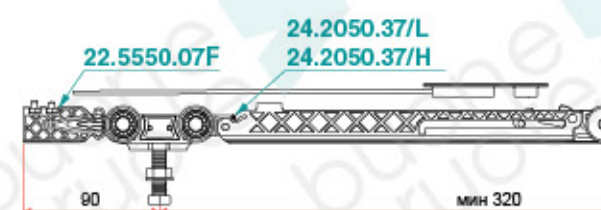
OK

Фиксирующие винты не должны выступать

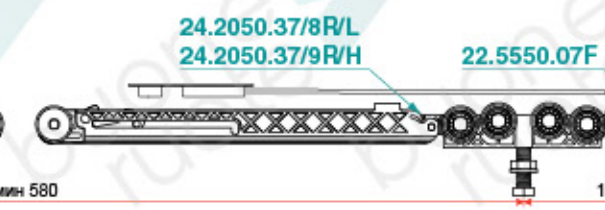
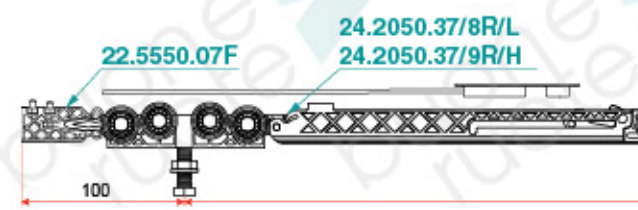

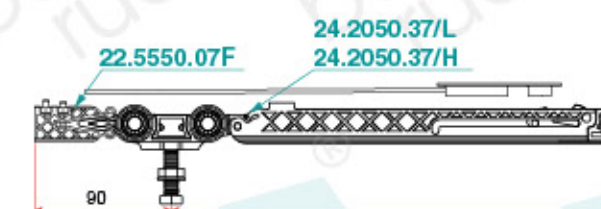


Доводчик взводить без инструмента

Одностороннее исполнение



Двусторонняя комплектация



Доводчики серия 56

Двусторонние доводчики



130

Двусторонний доводчик с 6-и колесной кареткой, вес полотна до 130 кг
56.2050.79/S



80

Двусторонний доводчик с 6-и колесной кареткой, МЯГКИЙ ХОД, вес полотна до 80 кг
56.2050.69/S



40

Двусторонний доводчик с 6-и колесной кареткой, рекомендуемый вес полотна до 40 кг (максимальный вес полотна до 80 кг)
56.2050.69

Важно



Трек устанавливать горизонтально



Очистить трек после установки



NO

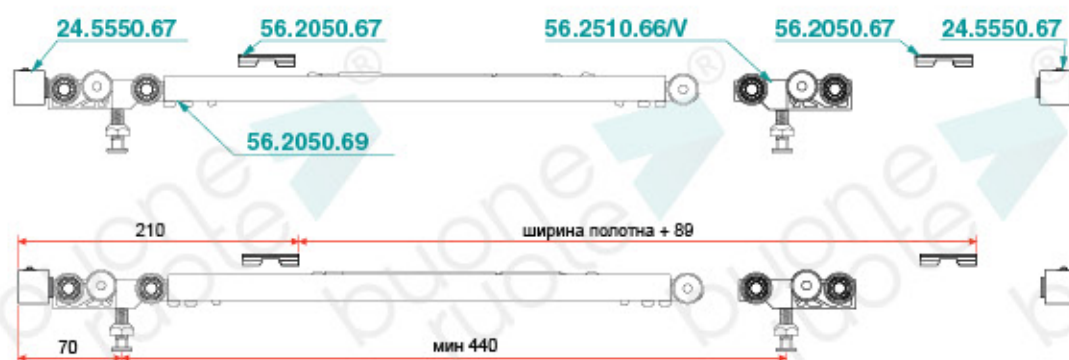
OK

Фиксирующие винты не должны выступать



Доводчик взводить без инструмента

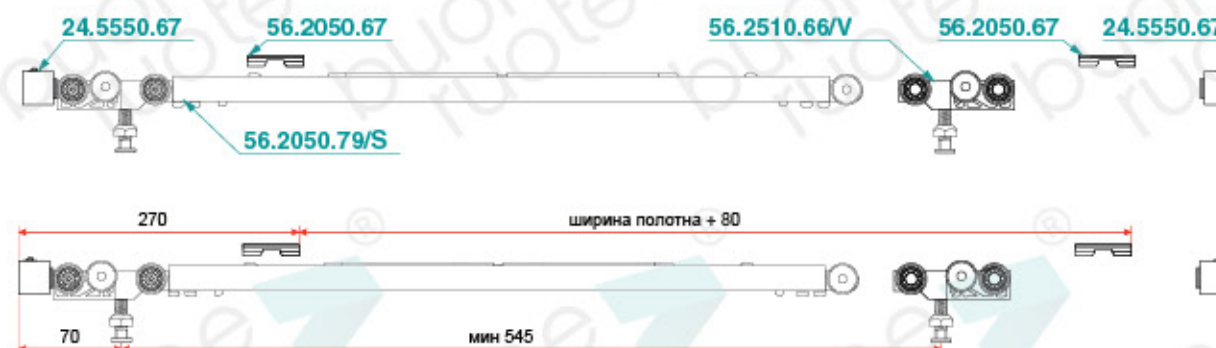
Доводчик 56.2050.69



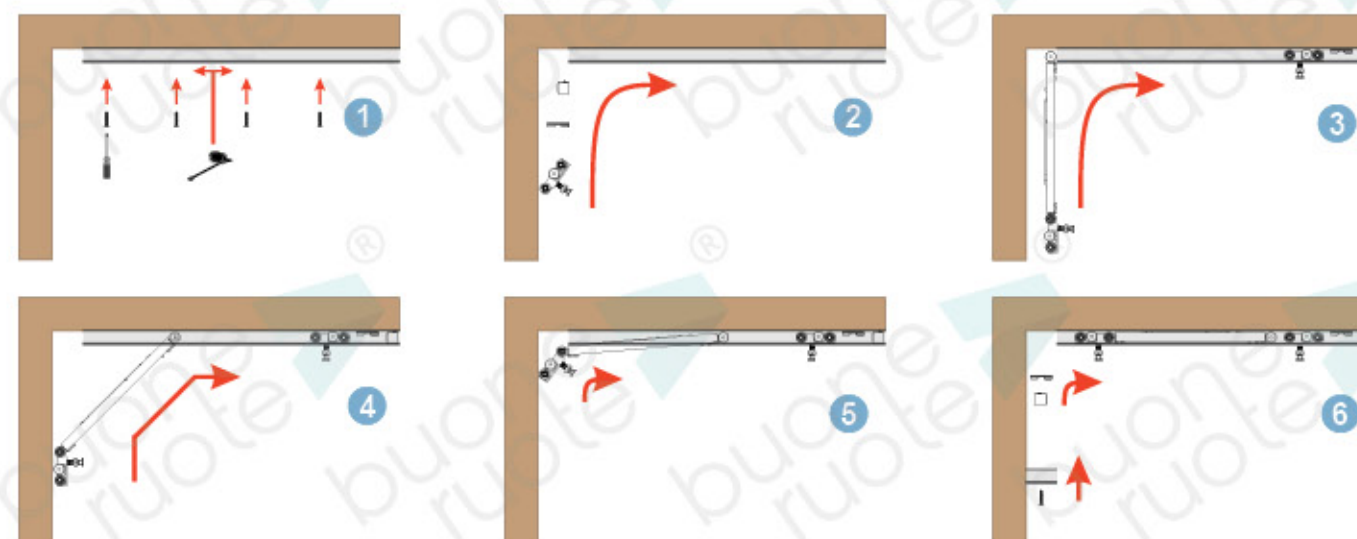
Доводчик 56.2050.69/S




Доводчик 56.2050.79/S



Снятие (установка) доводчика без демонтажа трека





buone
ruote ®

ООО «МеГла плюс»
Санкт-Петербург
ул. Минеральная, 13
(812) 456-06-70
megla_spb@mail.ru

www.buoneruote.ru