

2021

РАЗДВИЖНЫЕ
СИСТЕМЫ
SLIDING SYSTEMS



«Функциональность движения» — это гораздо больше, чем просто «открыть» и «закрыть».

Представленные в этом каталоге системы раздвижения дверей «BuoneRuote» разработаны итальянскими инженерами и имеют многочисленные патенты и сертификаты. Комплекующие производятся на собственном заводе в Италии, чем и обеспечивается высочайшее качество и надежность каждого элемента.

При разработке систем «BuoneRuote» уделялось внимание не только потребительским свойствам, но и технологичности в производстве и удобстве при монтаже систем.

Универсальность узлов и механизмов системы «BuoneRuote» позволяет использовать минимальное количество комплектующих для установки широкой линейки раздвижных дверей. Для деревянных и стеклянных полотен реализованы как обычные системы откатывания, так и синхронные, телескопические, складные системы.

КОМПЛЕКТЫ РАЗДВИЖНЫХ МЕХАНИЗМОВ

○ Навигатор	2
○ Системы для деревянных / алюминиевых дверей	4
○ Раздвижная алюминиевая перегородка	36
○ Системы для цельностеклянных дверей	58
○ Системы для душевых кабин	84
○ Системы закрывания раздвижных дверей	90
○ Комплектующие	94
○ Состав комплектов	101

ТЕХНИЧЕСКАЯ ИНФОРМАЦИЯ

○ Трек серии 22	110
○ Трек серии 58	112
○ Фурнитура	113
○ Информация о системах для деревянных / алюминиевых дверей	114
○ Информация о раздвижных алюминиевых перегородках	122
○ Информация о системах для цельностеклянных дверей	126
○ Информация о системах для душевых кабин	131
○ Информация о доводчиках для дверей	132

Сокращения в каталоге:

al — алюминий без покрытия (неанодированный)
AN — алюминий анодированный

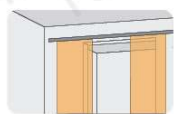
РАЗДВИЖНЫЕ СИСТЕМЫ ДЛЯ ДЕРЕВЯННЫХ / АЛЮМИНИЕВЫХ ДВЕРЕЙ



Комплект «ЛАЙТ» для раздвижной двери 6



Одиная раздвижная дверь 8



Двойная раздвижная дверь 10



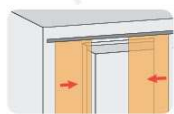
Одиная раздвижная перегородка 12



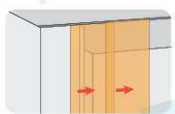
Двойная раздвижная перегородка 14



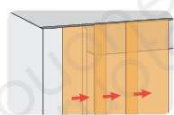
Скрытый держатель 16



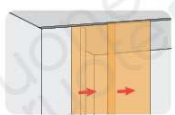
Система «СИНХРО» 18



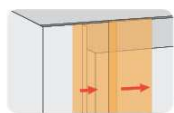
Система «ТЕЛЕСКОПИКО U» для 2-х дверей 20



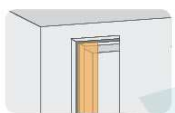
Система «ТЕЛЕСКОПИКО U» для 3-х дверей 22



Система «ТЕЛЕСКОПИКО D» 24



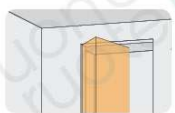
Система «ТЕЛЕСКОПИКО S» синхронизированная 26



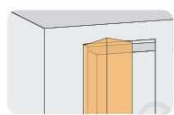
Закладной профиль для системы типа «пенал» 28



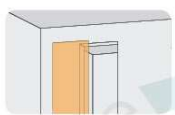
Складная система для дверей с притвором 29



Складная система «ГАРМОШКА» 30



Складная система «КНИЖКА» 31



Невидимая система тип А 32



Невидимая система тип В 33



Невидимая система тип С 34

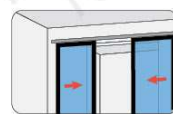
РАЗДВИЖНАЯ АЛЮМИНИЕВАЯ ПЕРЕГОРОДКА



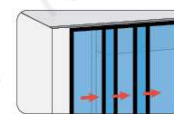
Неподвижное полотно 40



Подвижное полотно 42



Система «СИНХРО» 46

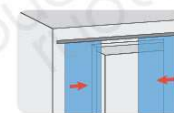


Система «ТЕЛЕСКОПИКО» 50

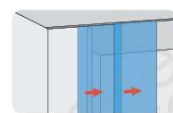
РАЗДВИЖНЫЕ СИСТЕМЫ ДЛЯ ЦЕЛЬНОСТЕКЛЯННЫХ ДВЕРЕЙ



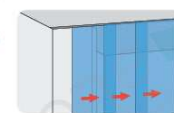
Раздвижная дверь 60



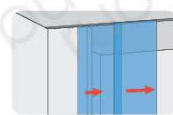
Система «СИНХРО» 72



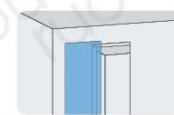
Система «ТЕЛЕСКОПИКО» для 2-х дверей 74



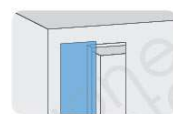
Система «ТЕЛЕСКОПИКО» для 3-х дверей 76



Система «ТЕЛЕСКОПИКО SG» синхронизированная 78



Невидимая система тип CG 80



Невидимая система тип AG 82

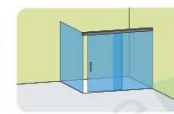


Закладной профиль 83

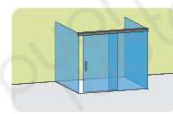
РАЗДВИЖНЫЕ СИСТЕМЫ ДЛЯ ДУШЕВЫХ КАБИН



Система для душевых кабин стена-стена 86



Система для душевых кабин стена-стекло 87



Система для душевых кабин стекло-стекло 88



Система для угловых душевых кабин 89

Для стеклянных дверей

Для раздвижных систем «Buone Ruote» используют два типа треков — арт. 22.1024.01 и арт 58.1024.01.

Трек 58.1024.01 был разработан специально для стеклянных раздвижных дверей.

Трек 22.1024.01

- Крепление к стене через «держатель трека стеновой»
- Декоративная крышка высотой 86 мм и 102 мм
- Длина трека и профилей 2 м, 3 м, 4 м, 6 м
- Несущая нагрузка до 160 кг



Трек одинарный
22.1024.01/G - ал
22.1024.01/A - AN



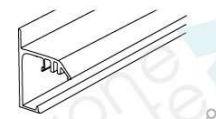
Трек двойной 27 мм
22.1024.42/A



Декоративная накладка
высота 86 мм
42.1024.86/A - AN



Декоративная накладка
высота 102 мм
42.1024.10/A - AN



Держатель трека стено-
вой с выносом 15 мм
42.1024.01/A - AN



Заглушки держателя
трека
42.1124.11/A - серая
42.1124.11/V - серебро



Заглушка трека
22.1124.22 - серая
22.1124.22/V - серебро

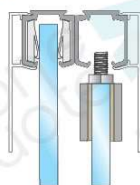


Заглушка декоративной
накладки
42.1124.80/A - серая
42.1124.80/V - серебро

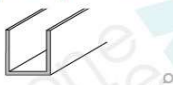
Фиксатор неподвижного стекла



Фиксатор неподвижного стекла
58.8325.22



Профиля для неподвижного стекла



Профиль для неподвижного
стекла 15×15×1,5
34.1024.84 - AN
Длина 2 м, 3 м



Профиль для неподвижного
стекла 15×10×1,5
34.1024.85 - AN
Длина 2 м



Профиль для неподвижного
стекла 12×10×1,5
34.1024.86 - AN
Длина 2 м



Профиль для неподвижного
стекла 12,9×10×1,5
34.1024.87 - AN
Длина 2 м

Трек 58.1024.01

- Крепление непосредственно к стене, что уменьшает зазор между полотном и стеной
- Несколько декоративных крышек разной высоты
- Специальный профиль для глухого стекла
- Длина трека и профилей 2 м, 3 м, 4 м, 6 м
- Несущая нагрузка до 160 кг



Трек одинарный
58.1024.01/A - AN



Декоративная накладка
высота 75 мм
58.1024.08/A - AN



Декоративная накладка
высота 100 мм
58.1024.10/A - AN



Держатель
неподвижного стекла
58.1024.03/A - AN



Заглушка торцевая 75 мм
Крепление одного трека
к стене
58.1124.38/A - AN



Заглушка торцевая 100 мм
Крепление одного трека
к стене
58.1124.30/A - AN

Информация по подбору держателя

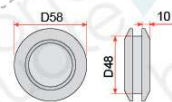
Держатель стекла	Артикул	Вырез	Декоративная накладка	Толщина стекла	Максимальный вес полотна	Страница каталога
	34.7007.01	+	+	8–10–12	130 кг	60
	58.7017.12	+	—	8–10–12	80 кг	62
	58.7017.14	+	+	8–10–12	100 кг	64
	38.7017.01	— / +	—	8–10	80 / 150 кг	66
	58.7017.19	+	—	8–10–12	100 кг	68
	58.7017.20	—	—	8–10–12	100 / 100 кг	70

Раздвижная стеклянная дверь®

Полотно 8–12 мм с вырезом, весом до 130 кг
держатель 34.7007.01 с декоративной крышкой



34.7007.01 Держатель с декоративной крышкой для
стеклянного полотна с вырезом.
Вес полотна до 130 кг

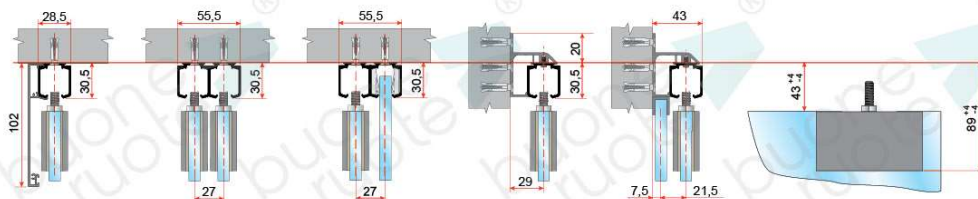


SI 5848 Ручка

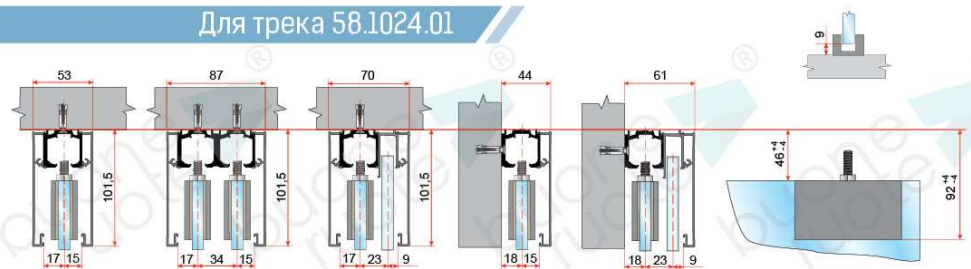


34.7007.99 Ручка
для стекла 10–12 мм

Для трека 22.1024.01



Для трека 58.1024.01



Для комплектации системы

Крепление к стене



Трек одинарный
22.1024.01/G - al
22.1024.01/A - AN

Держатель трека
с выносом 15 мм
42.1024.01/A - AN

или



Трек одинарный
58.1024.01/A - AN

Крепление к потолку



Трек одинарный
22.1024.01/G - al
22.1024.01/A - AN

или



Трек одинарный
58.1024.01/A - AN



Комплект
фурнитуры

Два
держателя

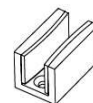
или



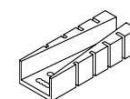
Нижняя
направляющая



Декоративная
накладка



Нижняя направляющая
металлическая
34.7007.61 - 8 мм серебро
34.7007.64 - 10 мм серебро



Нижняя направляющая
пластиковая 8–12 мм
34.7007.06/G - серая



Нижняя направляющая
металлическая 8–12 мм
34.7007.66 - серебро



Фиксатор
неподвижного стекла
58.8325.22

Комплект фурнитуры



K22.2206.03
K22.2206.12
K22.2206.16

Комплект фурнитуры для стеклянной двери. Вес до 50 кг
Комплект фурнитуры для стеклянной двери. Вес до 80 кг
Комплект фурнитуры для стеклянной двери. Вес до 130 кг

K22.2206.6R
K22.2206.8R

Комплект фурнитуры с безлюфтовой шестиколесной кареткой для стеклянной двери. Вес до 70 кг
Комплект фурнитуры с безлюфтовой восьмиколесной кареткой для стеклянной двери. Вес до 130 кг

Комплект фурнитуры с доводчиком



K56.2467.69
K56.2467.69/S
K24.2467.69/S
K56.2467.79/S

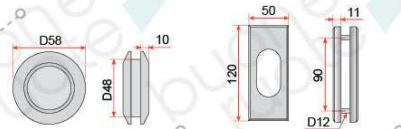
Комплект фурнитуры с доводчиком для стеклянной двери шириной от 620 мм. Вес до 40 кг
Комплект фурнитуры с доводчиком для стеклянной двери шириной от 620 мм. Вес до 80 кг
Комплект фурнитуры с доводчиком для стеклянной двери шириной от 680 мм. Вес до 100 кг
Комплект фурнитуры с доводчиком для стеклянной двери шириной от 730 мм. Вес до 130 кг

Раздвижная стеклянная дверь®

Полотно 8–12 мм с вырезом, весом до 80 кг
держатель 58.7017.12



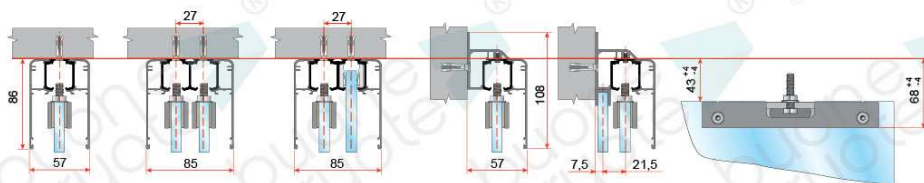
58.7017.12 Держатель без декоративной крышки для стеклянного полотна с вырезом. Вес полотна до 80 кг



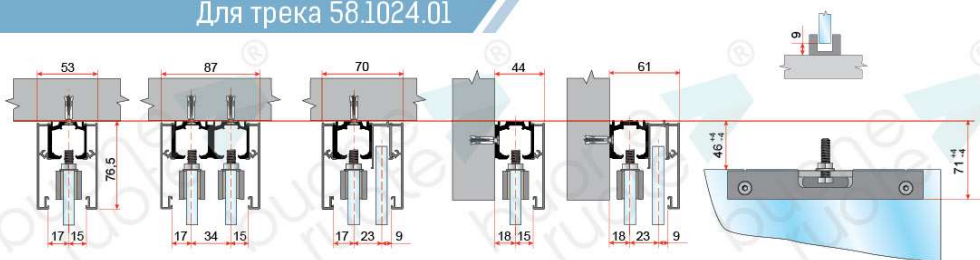
SI 5848 Ручка

34.7007.99 Ручка для стекла 10–12 мм

Для трека 22.1024.01



Для трека 58.1024.01



Для комплектации системы

Крепление к стене

Трек одинарный **22.1024.01/G** - al
22.1024.01/A - AN

Держатель трека с выносом 15 мм **42.1024.01/A** - AN

или

Трек одинарный **58.1024.01/A** - AN

Крепление к потолку

Трек одинарный **22.1024.01/G** - al
22.1024.01/A - AN

Комплект фурнитуры

Два держателя

или

Трек одинарный **58.1024.01/A** - AN

Нижняя направляющая

Декоративная накладка

Нижняя направляющая металлическая **34.7007.61** - 8 мм серебро
34.7007.64 - 10 мм серебро

Нижняя направляющая пластиковая 8–12 мм **34.7007.06/G** - серая

Нижняя направляющая металлическая 8–12 мм **34.7007.66** - серебро

Фиксатор неподвижного стекла **58.8325.22**

Комплект фурнитуры



- K22.2206.03** Комплект фурнитуры для стеклянной двери. Вес до 50 кг
- K22.2206.12** Комплект фурнитуры для стеклянной двери. Вес до 80 кг
- K22.2206.6R** Комплект фурнитуры с безлюфтовой шестиколесной кареткой для стеклянной двери. Вес до 70 кг
- K22.2206.8R** Комплект фурнитуры с безлюфтовой восьмиколесной кареткой для стеклянной двери. Вес до 80 кг

Комплект фурнитуры с доводчиком



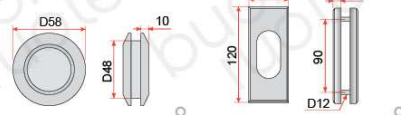
- K56.2467.69** Комплект фурнитуры с доводчиком для стеклянной двери шириной от 640 мм. Вес до 40 кг
- K56.2467.69/S** Комплект фурнитуры с доводчиком для стеклянной двери шириной от 640 мм. Вес до 80 кг

Раздвижная стеклянная дверь®

Полотно 8–12 мм с вырезом, весом до 100 кг
держатель 58.7017.14 с декоративной крышкой



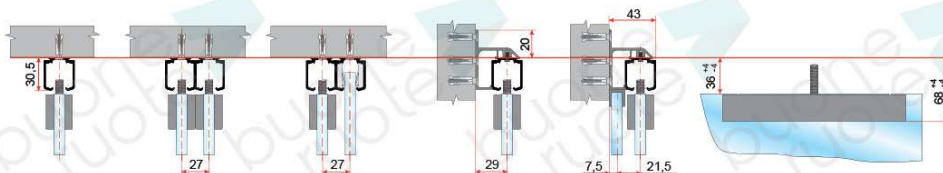
58.7017.14 Держатель с декоративной крышкой для стеклянного полотна с вырезом. Вес полотна до 100 кг



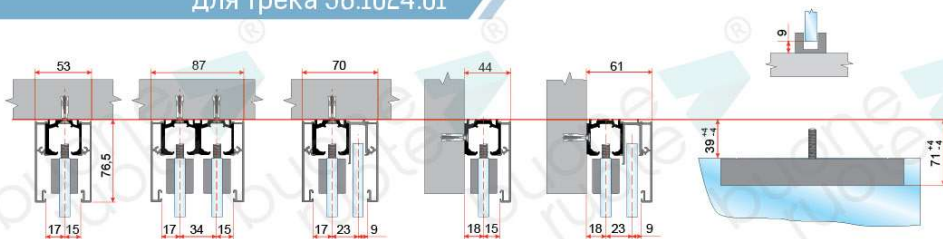
SI 5848 Ручка

34.7007.99 Ручка для стекла 10–12 мм

Для трека 22.1024.01



Для трека 58.1024.01



Для комплектации системы

Крепление к стене

Трек одинарный 22.1024.01/G - al
22.1024.01/A - AN

Держатель трека с выносом 15 мм 42.1024.01/A - AN

или

Трек одинарный 58.1024.01/A - AN

Крепление к потолку

Трек одинарный 22.1024.01/G - al
22.1024.01/A - AN

Комплект фурнитуры

Два держателя

или

Трек одинарный 58.1024.01/A - AN

Нижняя направляющая

Декоративная накладка

Нижняя направляющая металлическая 34.7007.61 - 8 мм серебро
34.7007.64 - 10 мм серебро

Нижняя направляющая пластиковая 8–12 мм 34.7007.06/G - серая

Нижняя направляющая металлическая 8–12 мм 34.7007.66 - серебро

Фиксатор неподвижного стекла 58.8325.22

Комплект фурнитуры



- K22.2206.03** Комплект фурнитуры для стеклянной двери. Вес до 50 кг
- K22.2206.12** Комплект фурнитуры для стеклянной двери. Вес до 80 кг
- K22.2206.16** Комплект фурнитуры для стеклянной двери. Вес до 100 кг
- K22.2206.6R** Комплект фурнитуры с безлюфтовой шестиколесной кареткой для стеклянной двери. Вес до 70 кг
- K22.2206.8R** Комплект фурнитуры с безлюфтовой восьмиколесной кареткой для стеклянной двери. Вес до 100 кг

Комплект фурнитуры с доводчиком



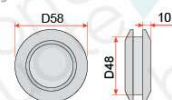
- K56.2467.69** Комплект фурнитуры с доводчиком для стеклянной двери шириной от 640 мм. Вес до 40 кг
- K56.2467.69/S** Комплект фурнитуры с доводчиком для стеклянной двери шириной от 640 мм. Вес до 80 кг
- K24.2467.69/S** Комплект фурнитуры с доводчиком для стеклянной двери шириной от 710 мм. Вес до 100 кг
- K56.2467.79/S** Комплект фурнитуры с доводчиком для стеклянной двери шириной от 760 мм. Вес до 100 кг

Раздвижная стеклянная дверь®

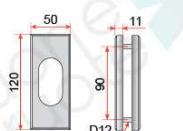
Полотно 8–10 мм без выреза, весом до 150 кг
держатель 38.7017.01



38.7017.01 Держатель без декоративной крышки для стеклянного полотна без выреза. Вес полотна до 150 кг

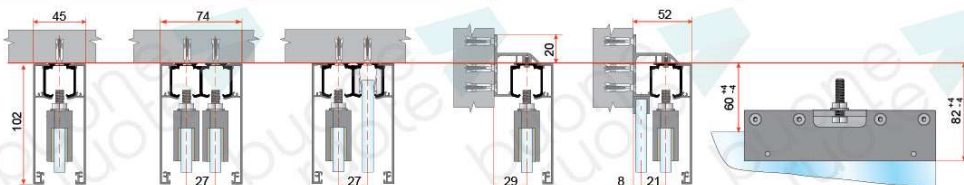


SI 5848 Ручка

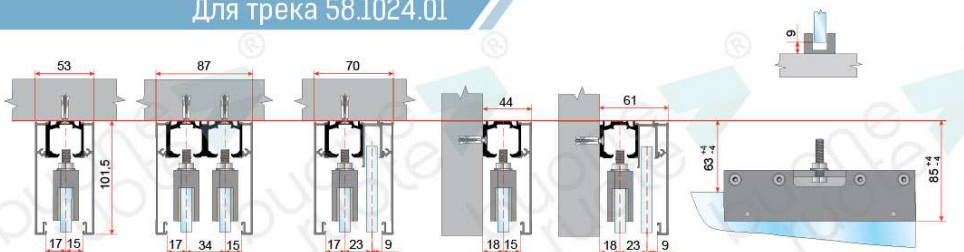


34.7007.99 Ручка для стекла 10–12 мм

Для трека 22.1024.01



Для трека 58.1024.01



Для комплектации системы

Крепление к стене



Трек одинарный
22.1024.01/G - al
22.1024.01/A - AN



Держатель трека с выносом 15 мм
42.1024.01/A - AN

или



Трек одинарный
58.1024.01/A - AN

Крепление к потолку



Трек одинарный
22.1024.01/G - al
22.1024.01/A - AN

или



Трек одинарный
58.1024.01/A - AN



Комплект фурнитуры

Два держателя

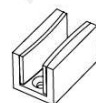
или



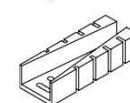
Нижняя направляющая



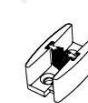
Декоративная накладка



Нижняя направляющая металлическая
34.7007.61 - 8 мм серебро
34.7007.64 - 10 мм серебро



Нижняя направляющая пластиковая 8–12 мм
34.7007.06/G - серая



Нижняя направляющая металлическая 8–12 мм
34.7007.66 - серебро



Фиксатор неподвижного стекла
58.8325.22

Комплект фурнитуры



K22.2206.03
K22.2206.12
K22.2206.16

Комплект фурнитуры для стеклянной двери. Вес до 50 кг
Комплект фурнитуры для стеклянной двери. Вес до 80 кг
Комплект фурнитуры для стеклянной двери. Вес до 130 кг

K22.2206.6R
K22.2206.8R

Комплект фурнитуры с безлюфтовой шестиколесной кареткой для стеклянной двери. Вес до 70 кг
Комплект фурнитуры с безлюфтовой восьмиколесной кареткой для стеклянной двери. Вес до 100 кг

Комплект фурнитуры с доводчиком



K56.2467.69
K56.2467.69/S
K24.2467.69/S
K56.2467.79/S

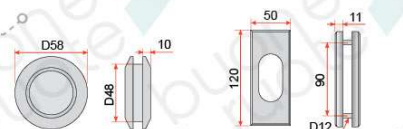
Комплект фурнитуры с доводчиком для стеклянной двери шириной от 650 мм. Вес до 40 кг
Комплект фурнитуры с доводчиком для стеклянной двери шириной от 650 мм. Вес до 80 кг
Комплект фурнитуры с доводчиком для стеклянной двери шириной от 710 мм. Вес до 100 кг
Комплект фурнитуры с доводчиком для стеклянной двери шириной от 760 мм. Вес до 130 кг

Раздвижная стеклянная дверь®

Полотно 8–12 мм с вырезом, весом до 80 кг
держатель 58.7017.19



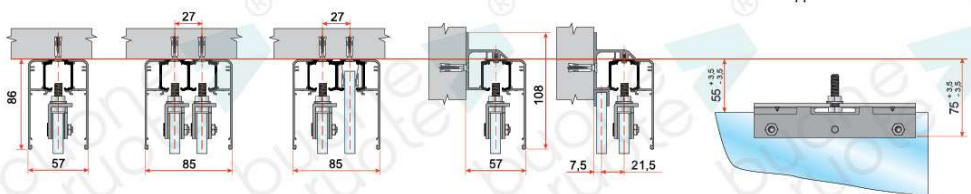
58.7017.19 Держатель без декоративной крышки для стеклянного полотна с вырезом. Вес полотна до 80 кг



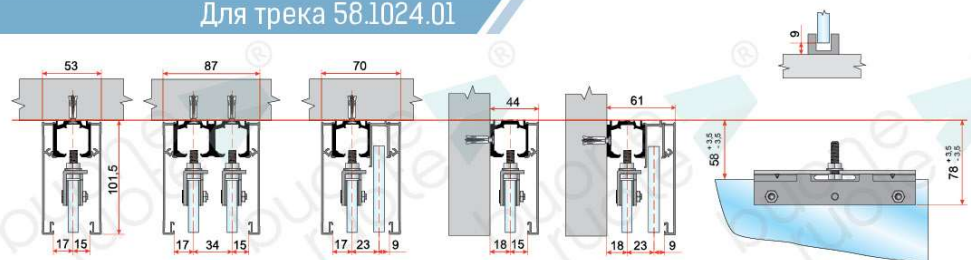
SI 5848 Ручка

34.7007.99 Ручка для стекла 10–12 мм

Для трека 22.1024.01



Для трека 58.1024.01



Для комплектации системы

Крепление к стене

Трек одинарный 22.1024.01/G - al
22.1024.01/A - AN

Держатель трека с выносом 15 мм 42.1024.01/A - AN

или

Трек одинарный 58.1024.01/A - AN

Крепление к потолку

Трек одинарный 22.1024.01/G - al
22.1024.01/A - AN

или

Трек одинарный 58.1024.01/A - AN

Комплект фурнитуры

Два держателя

или

Нижняя направляющая

Декоративная накладка



Нижняя направляющая металлическая 34.7007.61 - 8 мм серебро
34.7007.64 - 10 мм серебро

Нижняя направляющая пластиковая 8–12 мм 34.7007.06/G - серая

Нижняя направляющая металлическая 8–12 мм 34.7007.66 - серебро

Фиксатор неподвижного стекла 58.8325.22

Комплект фурнитуры



K22.2206.03

Комплект фурнитуры для стеклянной двери. Вес до 50 кг

K22.2206.12

Комплект фурнитуры для стеклянной двери. Вес до 80 кг

K22.2206.6R

Комплект фурнитуры с безлюфтовой шестиколесной кареткой для стеклянной двери. Вес до 70 кг

K22.2206.8R

Комплект фурнитуры с безлюфтовой восьмиколесной кареткой для стеклянной двери. Вес до 80 кг

Комплект фурнитуры с доводчиком



K56.2467.69

Комплект фурнитуры с доводчиком для стеклянной двери шириной от 610 мм. Вес до 40 кг

K56.2467.69/S

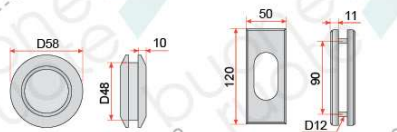
Комплект фурнитуры с доводчиком для стеклянной двери шириной от 610 мм. Вес до 80 кг

Раздвижная стеклянная дверь®

Полотно 8–12 мм без выреза, весом до 100 кг
держатель 58.7017.20



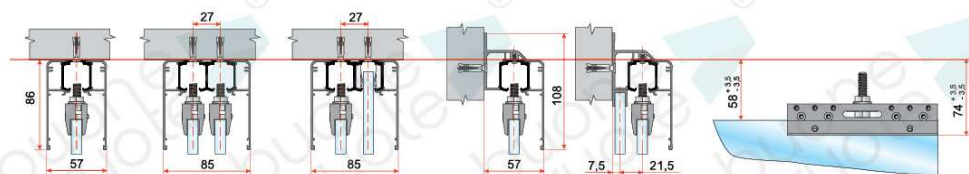
58.7017.20 Держатель без декоративной крышки для стеклянного полотна без выреза. Вес полотна до 100 кг



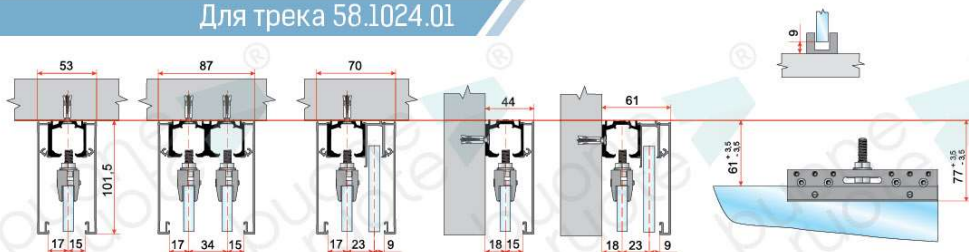
SI 5848 Ручка

34.7007.99 Ручка для стекла 10–12 мм

Для трека 22.1024.01



Для трека 58.1024.01



Для комплектации системы

Крепление к стене

Трек одинарный 22.1024.01/G - al
22.1024.01/A - AN

Держатель трека с выносом 15 мм 42.1024.01/A - AN

или

Трек одинарный 58.1024.01/A - AN

Крепление к потолку

Трек одинарный 22.1024.01/G - al
22.1024.01/A - AN

или

Трек одинарный 58.1024.01/A - AN

Комплект фурнитуры

Два держателя

или

Нижняя направляющая

Декоративная накладка



Нижняя направляющая металлическая
34.7007.61 - 8 мм серебро
34.7007.64 - 10 мм серебро

Нижняя направляющая пластиковая 8–12 мм
34.7007.06/G - серая

Нижняя направляющая металлическая 8–12 мм
34.7007.66 - серебро

Фиксатор неподвижного стекла
58.8325.22

Комплект фурнитуры



K22.2206.03

K22.2206.12

K22.2206.16

K22.2206.8P

Комплект фурнитуры для стеклянной двери. Вес до 50 кг

Комплект фурнитуры для стеклянной двери. Вес до 80 кг

Комплект фурнитуры для стеклянной двери. Вес до 100 кг

Комплект фурнитуры с безлюфтовой восьмиколесной кареткой для стеклянной двери. Вес до 100 кг

Комплект фурнитуры с доводчиком



K56.2467.69

K56.2467.69/S

K24.2467.69/S

K56.2467.79/S

Комплект фурнитуры с доводчиком для стеклянной двери шириной от 600 мм. Вес до 40 кг

Комплект фурнитуры с доводчиком для стеклянной двери шириной от 600 мм. Вес до 80 кг

Комплект фурнитуры с доводчиком для стеклянной двери шириной от 660 мм. Вес до 100 кг

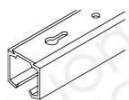
Комплект фурнитуры с доводчиком для стеклянной двери шириной от 710 мм. Вес до 100 кг

Система «СИНХРО»

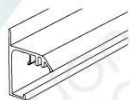
для дверей и перегородок из стекла 8, 10, 12 мм



Для комплектации системы с креплением к стене



Трек одинарный
22.1024.01/G - al
22.1024.01/A - AN



Держатель трека
с высотом 15 мм
42.1024.01/A - AN

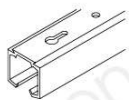


Комплект системы
«СИНХРО»



Декоративная
накладка

Для комплектации системы с креплением к потолку



Трек одинарный
22.1024.01/G - al
22.1024.01/A - AN

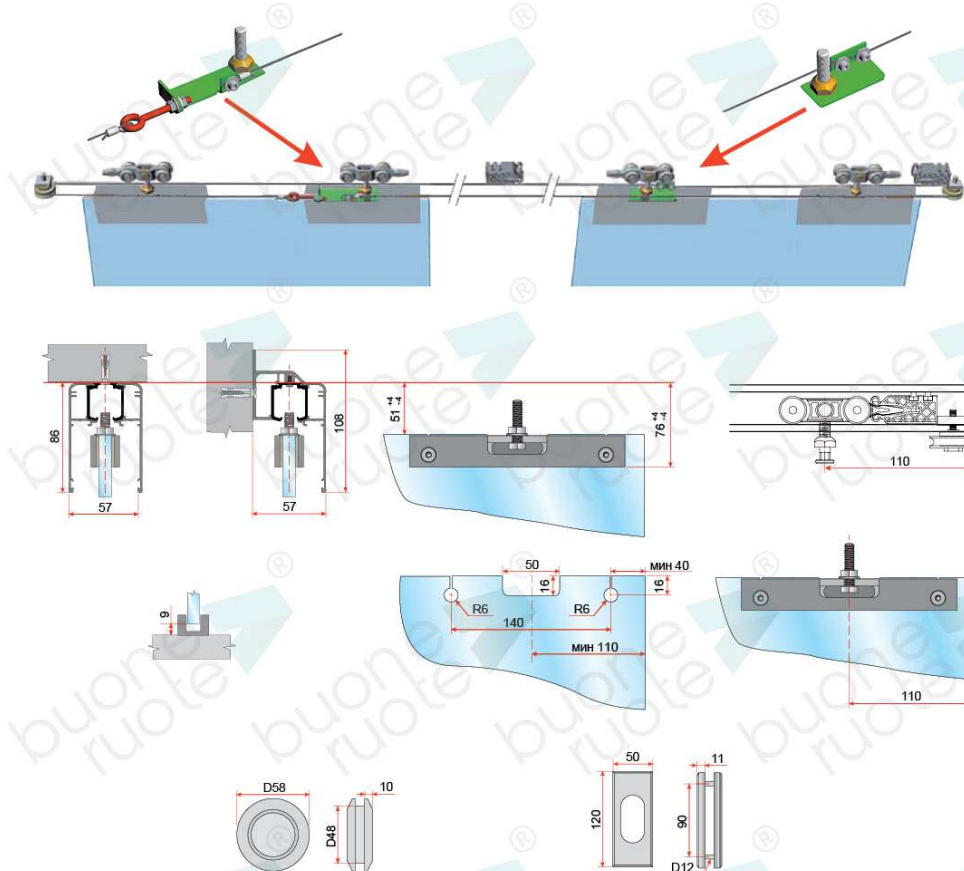


Комплект системы
«СИНХРО»



Декоративная
накладка

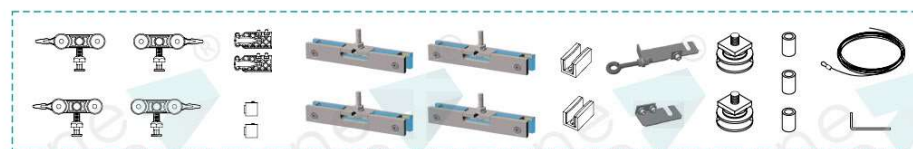
Состав комплектов можно посмотреть в соответствующем разделе.



SI 5848
Ручка для стеклянного полотна

34.7007.99
Ручка для стеклянного полотна 10–12 мм

Комплект «СИНХРО»

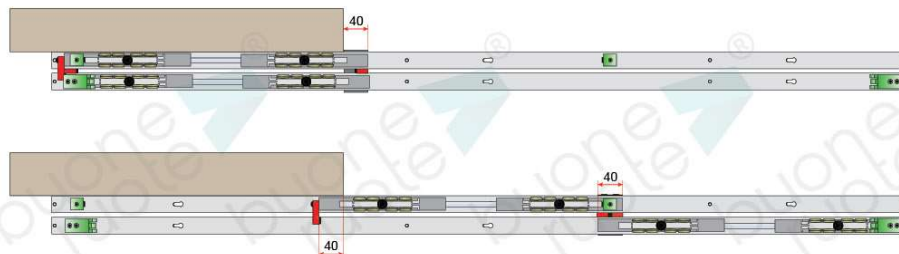


34.3030.03
34.3030.12
34.3030.6R

Комплект фурнитуры для двух стеклянных полотен системы «СИНХРО». Вес каждого полотна до 50 кг
Комплект фурнитуры для двух стеклянных полотен системы «СИНХРО». Вес каждого полотна до 80 кг
Комплект безлюфтовой фурнитуры для двух стеклянных полотен системы «СИНХРО». Вес каждого полотна до 70 кг

Система «ТЕЛЕСКОПИКО 2»

для дверей и перегородок из стекла 8, 10 мм
для двух подвижных полотен



Для комплектации системы с двумя полотнами



Два трека одинарных
58.1024.01/A - AN

или



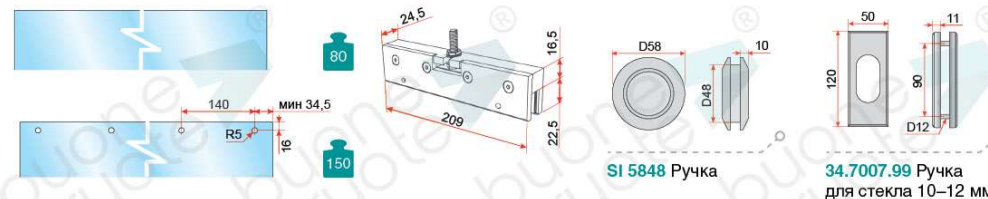
Два трека одинарных
22.1024.01/G - al
22.1024.01/A - AN



Комплект фурнитуры
«ТЕЛЕСКОПИКО 2»
для 2-х дверей



Декоративная
накладка

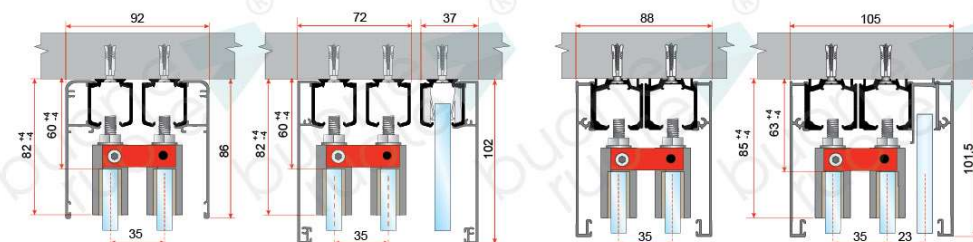


Для трека 22.1024.01

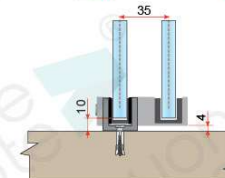
SI 5848 Ручка

34.7007.99 Ручка
для стекла 10–12 мм

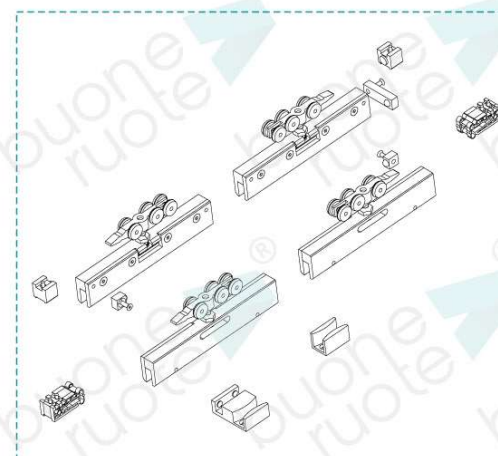
Для трека 58.1024.01



Фиксатор
неподвижного стекла
58.8325.22



Комплект фурнитуры «ТЕЛЕСКОПИКО 2»



i Система имеет фиксацию
в закрытом и открытом положениях.
Фиксация в промежуточном
положении — по запросу.

34.7007.85/L Комплект «ТЕЛЕСКОПИКО 2»
для двух стеклянных полотен.
Вес каждого до 70 кг

34.7007.85/E Комплект «ТЕЛЕСКОПИКО 2»
для двух стеклянных полотен.
Вес каждого до 130 кг

34.7007.85/S Комплект «ТЕЛЕСКОПИКО 2»
с безлюфтовой шестиколесной
кареткой для двух стеклянных
полотен. Вес каждого до 70 кг

34.7007.85 Комплект «ТЕЛЕСКОПИКО 2»
с безлюфтовой восьмиколесной
кареткой для двух стеклянных
полотен. Вес каждого до 130 кг

Система «ТЕЛЕСКОПИКО 3»

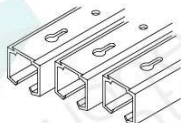
для дверей и перегородок из стекла 8, 10 мм
для трех подвижных полотен



Для комплектации системы с тремя полотнами



Три трека одинарных
58.1024.01/A - AN



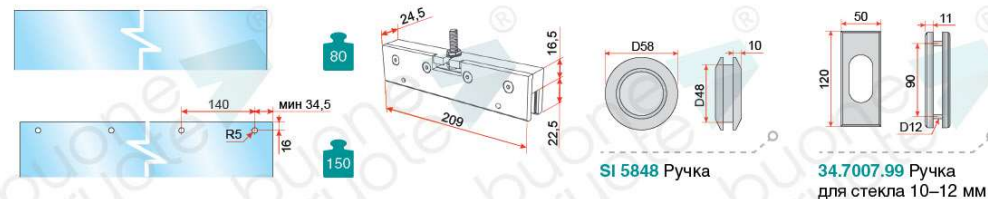
Три трека одинарных
22.1024.01/G - al
22.1024.01/A - AN



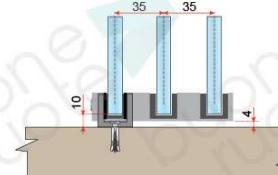
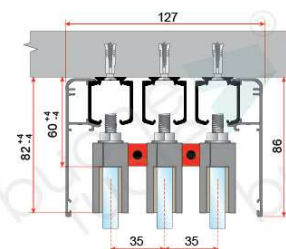
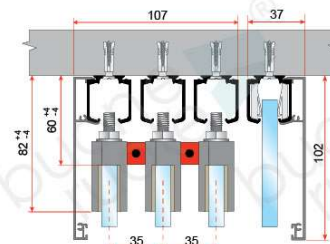
Комплект фурнитуры
«ТЕЛЕСКОПИКО 3»
для 3-х дверей



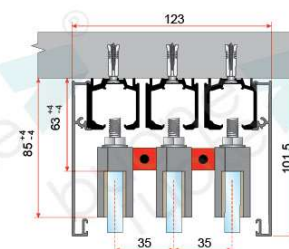
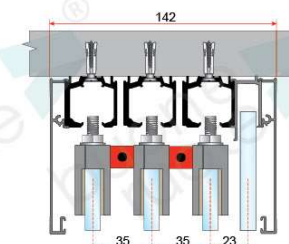
Декоративная
накладка



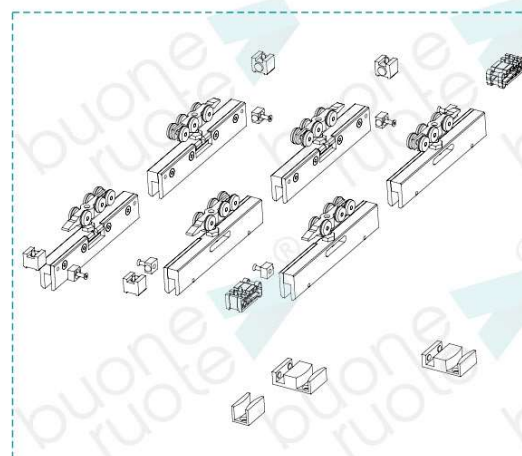
Для трека 22.1024.01



Для трека 58.1024.01



Комплект фурнитуры «ТЕЛЕСКОПИКО 3»



i Система имеет фиксацию в закрытом и открытом положениях. Фиксация в промежуточном положении — по запросу.

34.7007.85/L/3DOOR Комплект «ТЕЛЕСКОПИКО 3» для трех стеклянных полотен. Вес каждого до 70 кг


34.7007.85/E/3DOOR Комплект «ТЕЛЕСКОПИКО 3» для трех стеклянных полотен. Вес каждого до 130 кг

34.7007.85/S/3DOOR Комплект «ТЕЛЕСКОПИКО 3» с безлюфтовой шестиколесяной кареткой для трех стеклянных полотен. Вес каждого до 70 кг

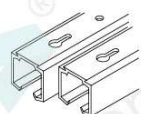
34.7007.85/3DOOR Комплект «ТЕЛЕСКОПИКО 3» с безлюфтовой восьмиколесяной кареткой для трех стеклянных полотен. Вес каждого до 130 кг

Система «ТЕЛЕСКОПИКО SG»

для дверей и перегородок из стекла 8, 10 мм
синхронизированное движение двух подвижных полотен



Для комплектации системы с двумя полотнами



Два трека одинарных



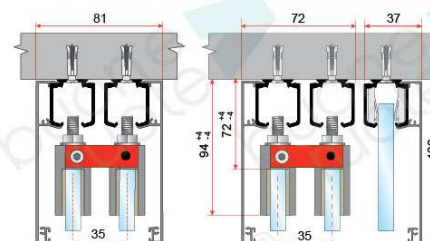
Комплект фурнитуры «ТЕЛЕСКОПИКО SG»



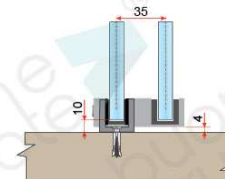
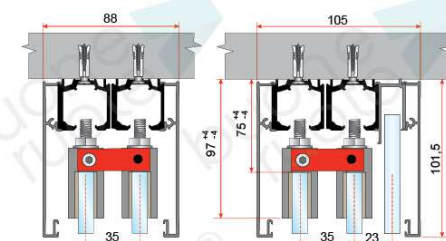
Декоративная накладка

Более подробную техническую информацию можно посмотреть в соответствующем разделе.

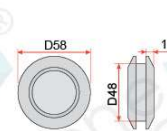
Для трека 22.1024.01



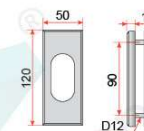
Для трека 58.1024.01



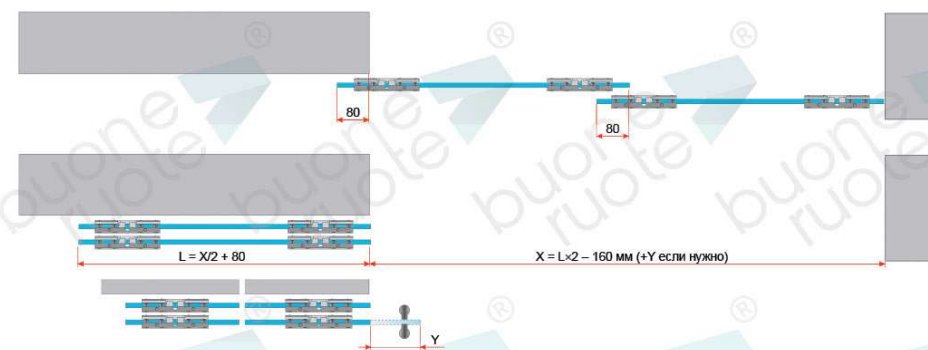
Фиксатор неподвижного стекла
58.8325.22



SI 5848 Ручка



34.7007.99 Ручка для стекла 10–12 мм



Комплект «ТЕЛЕСКОПИКО SG» для 2-х полотен

57.7007.79
57.7007.80
57.7007.81

Комплект «ТЕЛЕСКОПИКО SG» для двух стеклянных дверей. Вес каждого до 70 кг
Комплект «ТЕЛЕСКОПИКО SG» для двух стеклянных дверей. Вес каждого до 100 кг
Комплект «ТЕЛЕСКОПИКО SG» с безлюфтовыми 6-колесными каретками. Вес каждого до 70 кг

Невидимая система для стеклянного полотна тип «CG»

с доводчиком без нижней направляющей

- Верхняя направляющая крепится к полотну
- Установка дверного полотна на проем
- Встроенный двусторонний доводчик
- Для полотна шириной от 630 мм до 1200 мм
- Максимальный вес полотна: 80 кг
- Регулировка в трех плоскостях
- Универсальный комплект (левый/правый)

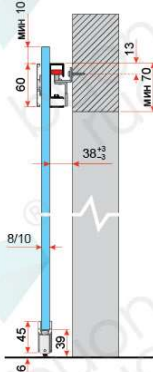


62.5000.50/A Комплект невидимой системы для стеклянной двери шириной от 630 мм до 1200 мм. Вес до 80 кг. Тип крепления А. Покрытие — под анодированный алюминий.

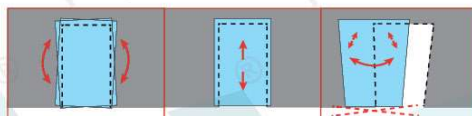
62.5000.60/A Комплект невидимой системы для стеклянной двери шириной от 630 мм до 1200 мм. Вес до 80 кг. Тип крепления В. Покрытие — под анодированный алюминий.

62.5000.50/INOX Комплект невидимой системы для стеклянной двери шириной от 630 мм до 1200 мм. Вес до 80 кг. Тип крепления А. Покрытие — под нержавеющую сталь.

62.5000.60/INOX Комплект невидимой системы для стеклянной двери шириной от 630 мм до 1200 мм. Вес до 80 кг. Тип крепления В. Покрытие — под нержавеющую сталь.

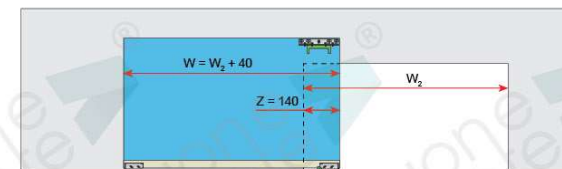
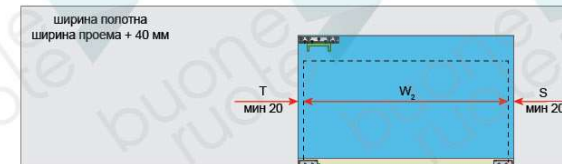
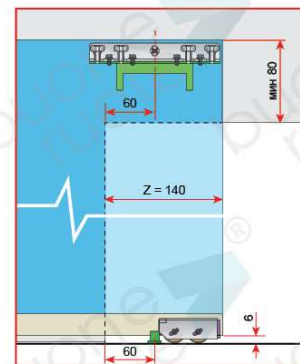


Регулировка в трех плоскостях

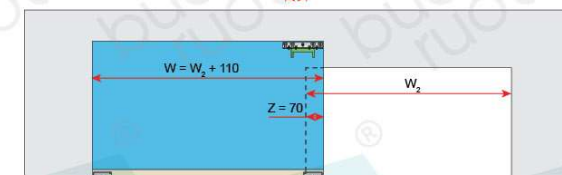
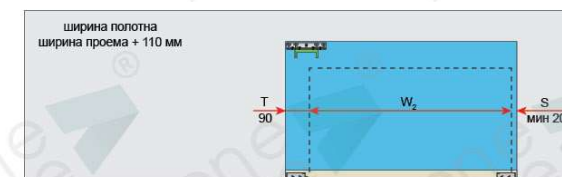
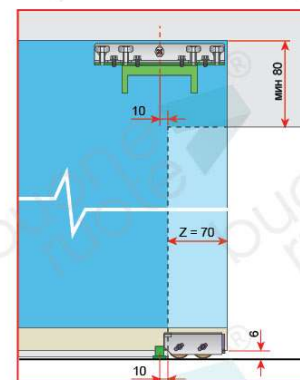


Более подробную техническую информацию можно посмотреть в соответствующем разделе.

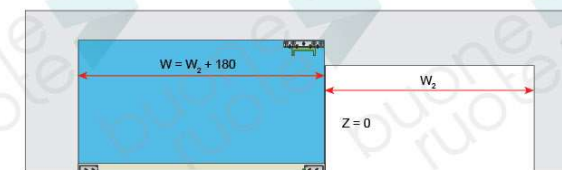
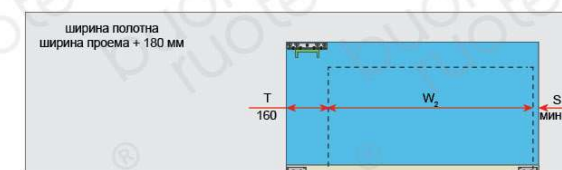
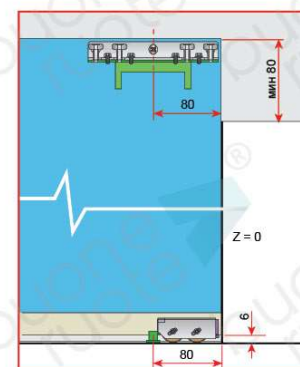
Максимальное перекрытие проема (Z=140)



Среднее перекрытие проема (Z=70)



Минимальное перекрытие проема (Z=0)



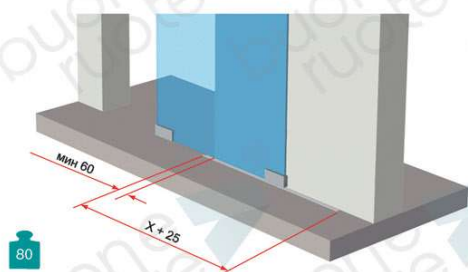
Невидимые системы для стеклянных полотен тип «AG» с нижней направляющей и доводчиком

- У этой системы скрытая верхняя направляющая
- Установка дверного полотна не только на проем, но и внутри проема
- Встроенный доводчик мягкого закрытия
- Для закаленного стекла 10 мм, 12 мм
- Максимальный вес полотна: 80 кг, 100 кг

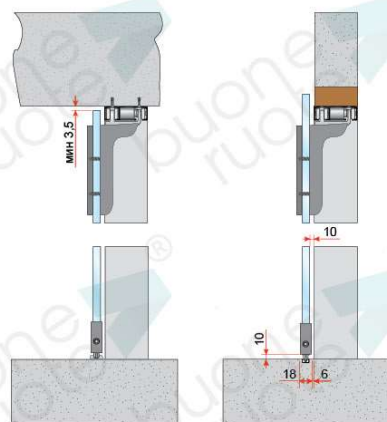
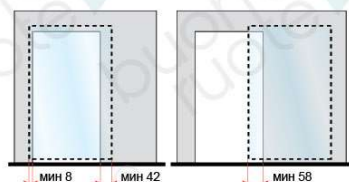


54.5000.95/A

Комплект невидимой системы для стеклянной двери шириной до 1200 мм с пластиковой нижней направляющей. Вес до 80 кг. Цвет — серебро.



80



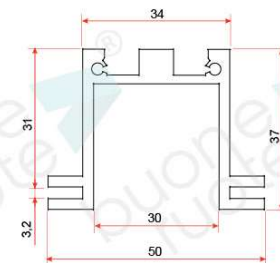
Более подробную техническую информацию можно посмотреть в соответствующем разделе.

Закладной профиль для монтажа системы в проем стены (вариант монтажа типа «пенал»)

При монтаже раздвижной системы, уходящей в нишу стены (типа «пенал»), важно наличие возможности простого монтажа/демонтажа трека. Для этого мы предлагаем использовать закладной профиль.

Его установка производится во время строительных работ. По окончании работ трек раздвижной системы защелкивается в закладной профиль. Таким образом осуществляется легкий и быстрый монтаж и, при необходимости, демонтаж трека.

- Длина профиля 2 м
- Максимальный вес полотна — 70 кг

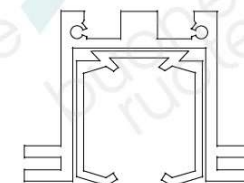


70

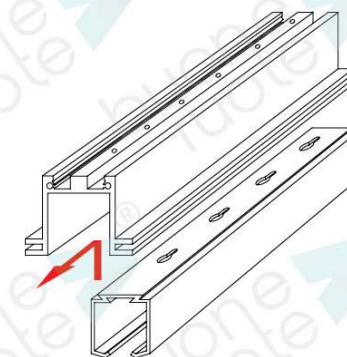
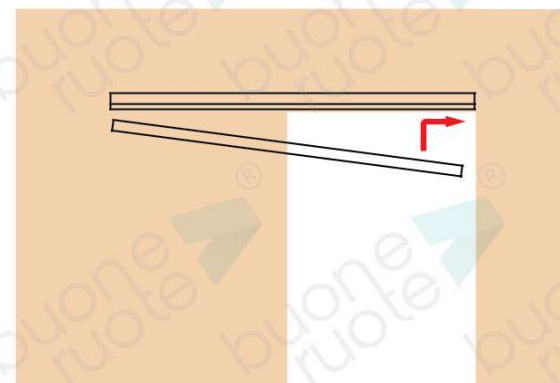


22.1024.55/G - al

Закладной профиль с треком
Длина профиля - 2 м
Максимальный вес полотна 70 кг
Алюминий неанодированный



Закладной профиль
22.1024.55/G - al

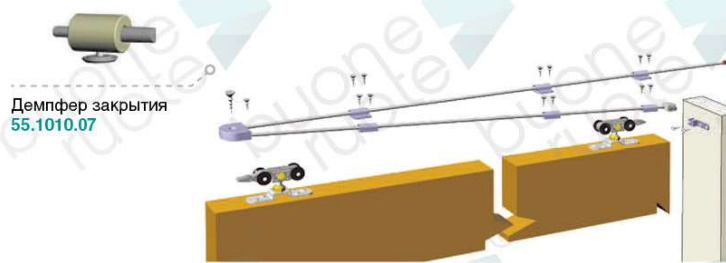


Механическое закрывание для деревянных полотен

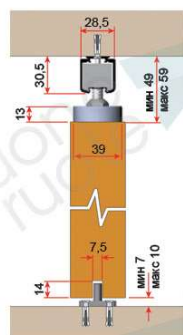
Система механического закрывания возвращает полотно двери в исходное положение. Для полотен весом до 40 кг и до 160 кг. Рекомендуется использовать с доводчиком или демпфером. Всегда можно установить на существующую дверь.



Комплект системы закрывания
55.1010.60 - до 40кг
55.1010.80 - до 160кг



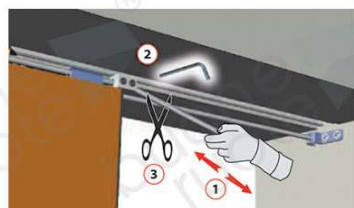
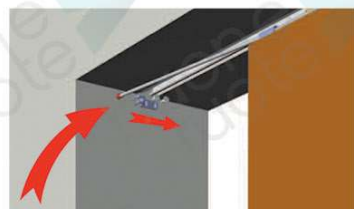
Демпфер закрытия
55.1010.07



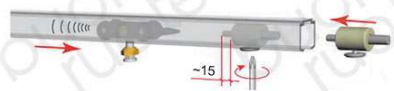
Можно установить на:

обычную систему

систему с доводчиком



Демпфер закрытия



Механическое закрывание универсальное (для деревянных и стеклянных полотен)

Система механического закрывания возвращает полотно двери в исходное положение. Для полотен весом до 40 кг и до 160 кг. Рекомендуется использовать с доводчиком или демпфером. Всегда можно установить на существующую дверь.




Универсальный комплект системы закрывания
55.1010.40 - до 40кг
55.1010.50 - до 160кг




Демпфер закрытия
55.1010.07

Возможно крепление как к передней, так и к задней каретке



Демпфер закрытия





22.1024.01

58.1024.01

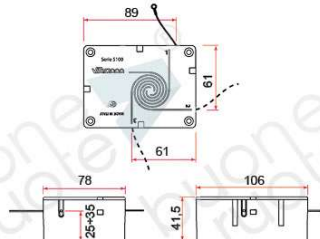
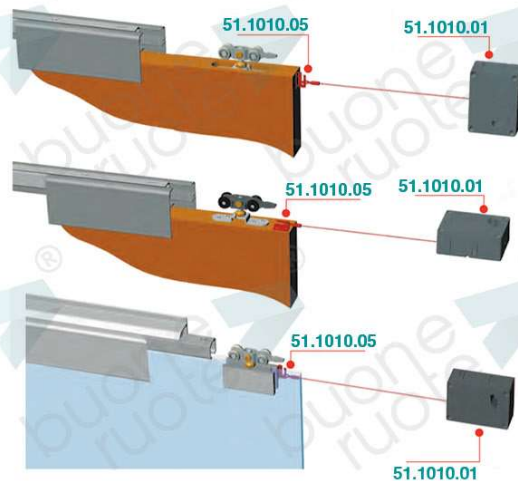

22.1024.01

58.1024.01



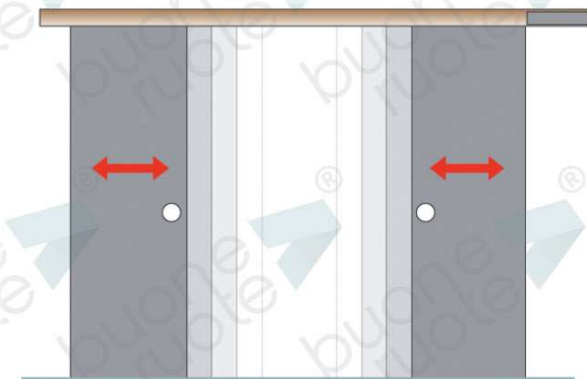
Механическое закрывание

Система механического закрывания возвращает полотно двери в исходное положение. Для полотен весом до 40 кг и до 60 кг. Рекомендуется использовать с доводчиком или демпфером. Всегда можно установить на существующую дверь.

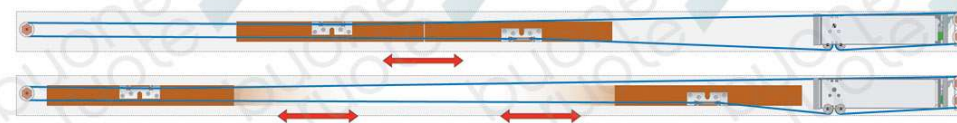

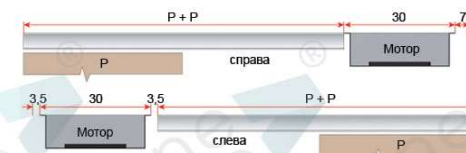


Электронное управление

Система электропривода раздвижения дверей управляется либо с управляющих кнопок, либо с пульта дистанционного управления, либо от датчика движения и одновременно от нажатия или потягивания рукой. Вне зависимости от варианта управления в системе может быть активирована функция задержки на закрывание.



Варианты управления

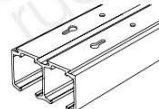


Комплектующие

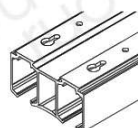
Трек серии 22



Трек одинарный
22.1024.01/G - al
22.1024.01/A - AN



Трек двойной 27 мм
22.1024.42/A - AN



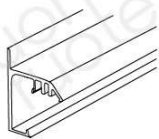
Трек двойной 46 мм
22.1024.01/46/A - AN



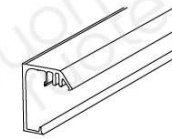
Декоративная накладка
высота 102 мм
42.1024.10/A - AN



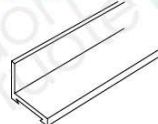
Декоративная накладка
высота 86 мм
42.1024.86/A - AN



Держатель трека стено-
вой с выносом 15 мм
42.1024.01/A - AN



Держатель трека стеновой
с выносом 15 мм ЭКО
42.1024.04/41/G - al



Держатель трека
стеновой
30.1024.02 - AN



Фиксатор
неподвижного стекла
58.8325.22



Держатель декоративного
профиля
42.8325.02/50/G - al



Уголок для декоративной
накладки
43.8325.06



Винт крепежный
(для 42.1024.01 и 42.1025.04)
22.8325.96



Заглушка трека
22.1124.22 - серая
22.1124.22/V - серебро



Заглушка декоративной
накладки
42.1124.80/A - серая
42.1124.80/V - серебро



Заглушки держателя
трека
42.1124.11/A - серая
42.1124.11/V - серебро



Ёрш для чистки трека
00.8325.10

Трек серии 58



Трек одинарный
58.1024.01/A - AN



Декоративная накладка
высота 75 мм
58.1024.08/A - AN



Декоративная накладка
высота 100 мм
58.1024.10/A - AN



Держатель
неподвижного стекла
58.1024.03/A - AN



Заглушка торцевая 75 мм
Крепление одного трека к стене
58.1124.38/A - AN



Заглушка торцевая 100 мм
Крепление одного трека к стене
58.1124.30/A - AN

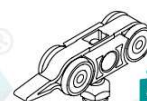


Ёрш для чистки трека
00.8325.10

Каретки, стопора



Каретка 4-х колесная
нагрузка 60 кг на пару
22.2510.03/V



Каретка 4-х колесная
нагрузка 80 кг на пару
22.2510.12/V



Каретка 4-х колесная
нагрузка 130 кг на пару
22.2510.16/V



Каретка 8-ми колесная
нагрузка 160 кг на пару
C.2510.ACC/8R



Каретка 6-и колесная нагрузка 70 кг на пару
56.2510.38/V

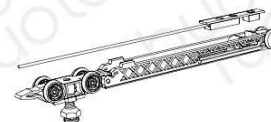


Стопор
22.5550.07

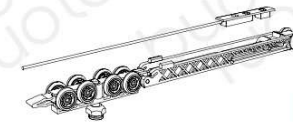


Регулировочный ключ
22.8325.04

Доводчики серии 24



Односторонний доводчик в комплекте с активатором
и 4-х колесной кареткой
24.2050.37/L - вес полотна до 90 кг
24.2050.37/H - вес полотна до 130 кг



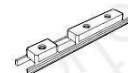
Односторонний доводчик в комплекте с активатором
и 8-и колесной кареткой
24.2050.37/8R/L - вес полотна до 90 кг
24.2050.37/8R/H - вес полотна до 160 кг



Двусторонний доводчик в комплекте
с 4-х колесной кареткой
24.2050.69/S - вес полотна до 100 кг



Двусторонний доводчик в комплекте
с 8-и колесной кареткой
24.2050.68/S - вес полотна до 100 кг



Активатор для двусто-
ронного доводчика
00.2050.00/A



Стопор для доводчиков
24.5550.67



Каретка 4-х колесная
нагрузка 130 кг на пару
24.2510.34/V



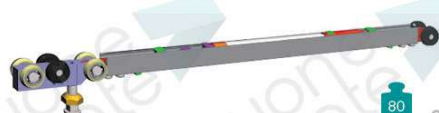
Каретка 8-и колесная
нагрузка 160 кг на пару
C.2510.ACC/8R

Доводчики серии 56



130

Двусторонний доводчик с 6-и колесной кареткой, вес полотна до 130 кг
56.2050.79/S



80

Двусторонний доводчик с 6-и колесной кареткой, МЯГКИЙ ХОД, вес полотна до 80 кг
56.2050.69/S



40

Двусторонний доводчик с 6-и колесной кареткой, рекомендуемый вес полотна до 40 кг (максимальный вес полотна до 80 кг)
56.2050.69



Каретка 6-ти колесная нагрузка 130 кг на пару
56.2510.66/V



Каретка 6-ти колесная, МЯГКИЙ ХОД, нагрузка 130 кг на пару
56.2510.66/S/V

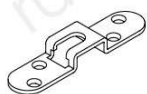


Активатор для доводчика
56.2050.67



Стопор для доводчиков
24.5550.67

Фурнитура для деревянных дверей



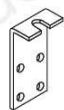
Держатель дверного полотна
22.5550.00



Держатель дверного полотна
22.5550.09



Держатель полотна врезной
22.5550.39



Держатель полотна накладной
22.5550.24



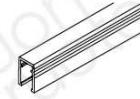
Направляющая 7 мм
22.2588.06



Направляющая 7 мм регулируемая, радиусная
22.2588.06/R/G



Направляющая 3,5 мм регулируемая
22.2588.36



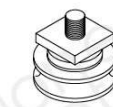
Трек нижний
22.1024.17/G



Держатель дверного полотна скрытый с регулировкой
24.5550.43/SS



Демонтажный ключ
24.8325.4/C



Ролик
27.3030.03



Трос
27.3030.01



Замок троса
27.3030.05



Держатель троса с регулировкой
27.3030.02 Б



Держатель троса малый
27.3030.02 М



Упор
22.1000.51



Упор нижний
22.1000.37



Направляющая 7 мм междверная, регулируемая
22.1000.47

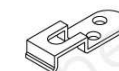


Направляющая 3,5 мм междверная
22.1000.56

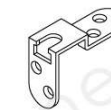
Фурнитура для складных деревянных дверей



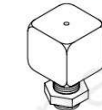
Каретка 2-х колесная специальная
31.4040.03



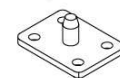
Держатель дверного полотна угловой
31.4040.02



Держатель дверного полотна угловой
31.4040.05



Фиксатор закрытия
25.4080.03



Нижняя ось
25.4080.05



Верхняя ось накладная
25.4080.02



Верхняя ось встраиваемая
31.4080.04




Ответная часть для оси
25.4080.01




Дистанция для оси
25.4080.04



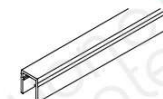
Петля междверная со стопором, 50 кг на пару
52.4080.03/M



Петля междверная, 50 кг на пару
52.4080.03



Петля междверная, 25 кг на пару
25.4080.19



Трек одинарный
52.1024.01/A - AN



Стопор закрывания
52.4100.07

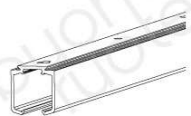


Стопор открывания
52.4100.17




Ролик автоматический
52.4100.02

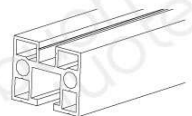
Фурнитура для раздвижных алюминиевых перегородок



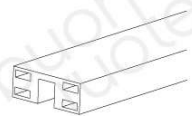
Трек одинарный
11.1024.01 - al
Длина 2 м, 3 м, 4 м, 6 м



Декоративная крышка
11.1024.50/N - черный
11.1024.50/B - белый
11.1024.50/G - под окраску
Длина 2 м, 3 м, 4 м, 6 м



Горизонтальный профиль
11.1024.03/N - черный
11.1024.03/B - белый
11.1024.03/G - под окраску
Длина 2 м, 3 м, 6 м



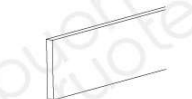
Вертикальный профиль
11.1024.02/N - черный
11.1024.02/B - белый
11.1024.02/G - под окраску
Длина 2 м, 3 м, 6 м



Профиль угловой
стыковочный 40×40×3000
11.1024.06/N - черный
11.1024.06/B - белый
11.1024.06/G - под окраску



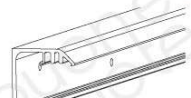
Профиль угловой
соединительный 40×40×3000
11.1024.07/N - черный
11.1024.07/B - белый
11.1024.07/G - под окраску



Планка
соединительная 3×30×3000
11.1024.05/N - черная
11.1024.05/B - белая
11.1024.05/G - под окраску



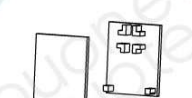
Делитель декоративный
самоклеющийся 15×2×2900
11.1024.04/N - черный
11.1024.04/B - белый



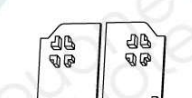
Держатель трека к стене
11.1024.42/N - черный
11.1024.42/B - белый
11.1024.42/G - под окраску
Длина 2 м, 3 м, 4 м, 6 м



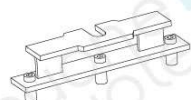
Винт крепежный
(для 11.1024.42)
22.8325.96
14 шт на 2 м/п



Комплект 2-х торцевых
заглушек для варианта по-
толочного крепления
11.1124.22/N - черный
11.1124.22/B - белый



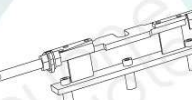
Комплект 2-х торцевых
заглушек для варианта сте-
ночного крепления
11.1124.80/N - черный
11.1124.80/B - белый



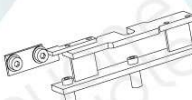
Держатель полотна
11.5550.09



Фиксатор неподвижного
полотна
11.8325.33



Держатель полотна для
системы «СИНХРО»
с натяжителем
11.3030.27/A



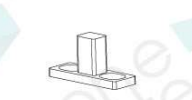
Держатель полотна для
системы «СИНХРО»
проходной
11.3030.27/F



Стяжка полотна
11.8325.20



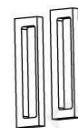
Уплотнитель
для стекла 6 мм
11.0000.06



Нижняя направляющая
11.2588.16



Направляющая нижняя
междверная для системы
«ТЕЛЕСКОПИКО»
11.1000.47



Комплект из 2-х ручек
11.7007.15/N - черный
11.7007.15/B - белый
11.7007.15/G - под окраску



Держатель декоративной
крышки для неподвижного
полотна
11.8325.31/50



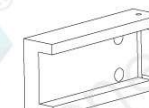
Нижний профиль для
неподвижного полотна
11.1010.30/B - белый, 1 м
11.1015.35/B - белый, 1,5 м
11.1010.30/N - темный, 1 м
11.1015.35/N - темный, 1,5 м



Уплотнитель нижнего
профиля
11.1010.34



Синхронизирующий ремень
для системы
«ТЕЛЕСКОПИКО ATS»
11.3030.60

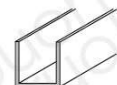


Кондуктор для отверстий
для профиля:
11.8325.90 - вертикального
11.8325.91 - горизонтального



Ёрш для чистки трека
00.8325.10

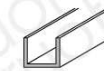
Фурнитура для цельностеклянных дверей



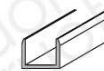
Профиль для неподвижного
стекла 15×15×1,5
34.1024.84 - AN



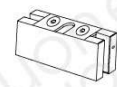
Профиль для неподвижного
стекла 15×10×1,5
34.1024.85 - AN



Профиль для неподвижного
стекла 12×10×1,5
34.1024.86 - AN



Профиль для неподвижного
стекла 12,9×10×1,5
34.1024.87 - AN



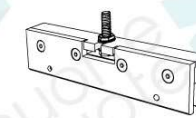
Держатель полотна
с вырезом
34.7007.01



Держатель полотна
с вырезом
58.7017.14



Держатель полотна
с вырезом
58.7017.12



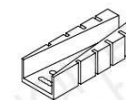
Держатель полотна
без выреза
38.7017.01



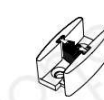
Держатель полотна
с вырезом
58.7017.19



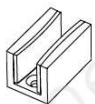
Держатель полотна
без выреза
58.7017.20



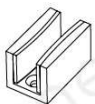
Нижняя направляющая
пластиковая 8–12 мм
34.7007.06/G - серая



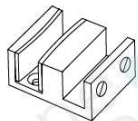
Нижняя направляющая
металлическая 8–12 мм
34.7007.66 - серебро



Нижняя направляющая
металлическая 8 мм
34.7007.61 - серебро



Нижняя направляющая
металлическая 10 мм
34.7007.64 - серебро



Нижняя направляющая
металлическая
Ш-образная
34.7007.63 - серебро



Ролик
27.3030.03



Трос
27.3030.01



Замок троса
27.3030.05



Держатель троса
с регулировкой
34.3030.02 Б



Держатель троса малый
34.3030.02 М



Ручка для стеклянного
полотна
34.7007.99



Ручка для стеклянного
полотна
SI 5848



Фиксатор
неподвижного стекла
58.8325.22

Состав комплектов

34.3030.03	Комплект фурнитуры для двух стеклянных дверей с системой открывания «СИНХРО», вес каждого полотна до 50 кг		
22.2510.03V	Каретка 4-х колесная, 50 кг	шт	4
22.5550.07	Стопор для кареток	шт	2
24.5550.67	Стопор	шт	2
58.7017.12	Держатель стекла с вырезом без декоративной крышки	шт	4
34.7007.64	Нижняя направляющая для стеклянного полотна, металлическая, 10 мм	шт	2
34.3030.02 Б	Держатель троса для стеклянного полотна с регулировкой	шт	1
34.3030.02 М	Держатель троса для стеклянного полотна малый	шт	1
27.3030.03	Ролик для синхронной системы	шт	2
27.3030.01/10	Трос для синхронной системы (бухта 10 м)	шт	1
27.3030.05	Замок троса	шт	3
	Ключ шестигранный L-3	шт	1
34.3030.12	Комплект фурнитуры для двух стеклянных дверей с системой открывания «СИНХРО», вес каждого полотна до 80 кг		
22.2510.12V	Каретка 4-х колесная, 80 кг	шт	4
22.5550.07	Стопор для кареток	шт	2
24.5550.67	Стопор	шт	2
58.7017.12	Держатель стекла с вырезом без декоративной крышки	шт	4
34.7007.64	Нижняя направляющая для стеклянного полотна, металлическая, 10 мм	шт	2
34.3030.02 Б	Держатель троса для стеклянного полотна с регулировкой	шт	1
34.3030.02 М	Держатель троса для стеклянного полотна малый	шт	1
27.3030.03	Ролик для синхронной системы	шт	2
27.3030.01/10	Трос для синхронной системы (бухта 10 м)	шт	1
27.3030.05	Замок троса	шт	3
	Ключ шестигранный L-3	шт	1
34.3030.6R	Комплект безлюфтовой фурнитуры для двух стеклянных дверей системы «СИНХРО», вес каждого полотна до 70 кг		
56.2510.38	Каретка 6-и колесная, безлюфтовая, нагрузка 70 кг	шт	4
22.5550.07	Стопор для кареток	шт	2
24.5550.67	Стопор	шт	2
58.7017.12	Держатель стекла с вырезом без декоративной крышки	шт	4
34.7007.64	Нижняя направляющая для стеклянного полотна, металлическая, 10 мм	шт	2
34.3030.02 Б	Держатель троса для стеклянного полотна с регулировкой	шт	1
34.3030.02 М	Держатель троса для стеклянного полотна малый	шт	1
27.3030.03	Ролик для синхронной системы	шт	2
27.3030.01/10	Трос для синхронной системы (бухта 10 м)	шт	1
27.3030.05	Замок троса	шт	3
	Ключ шестигранный L-3	шт	1
K1.0006.16R	Комплект фурнитуры для одного подвижного полотна весом до 70 кг		
56.2510.38	Каретка 6-и колесная, безлюфтовая, нагрузка 70 кг	шт	2
22.5550.07	Стопор для кареток	шт	2
11.2588.16	Нижняя направляющая	шт	1
	Ключ шестигранный L-3	шт	1
K1.0006.18R	Комплект фурнитуры для одного подвижного полотна весом до 120 кг		
C.2510.ACC/8R	Каретка 8-ми колесная, безлюфтовая, нагрузка 120 кг	шт	2
22.5550.07	Стопор для кареток	шт	2
11.2588.16	Нижняя направляющая	шт	1
	Ключ шестигранный L-3	шт	1

К11.0006.69/S	Комплект фурнитуры с доводчиком для одного полотна шириной от 600 мм и весом до 80 кг		
56.2510.66	Каретка 6-и колесная для доводчика серии 56	шт	1
56.2050.69/S	Доводчик двусторонний с 6-ти колесной кареткой, нагрузка 80 кг,	шт	1
24.5550.67	Стопор для кареток	шт	2
56.2050.67	Активатор для доводчика серии 56	шт	2
11.2588.16	Нижняя направляющая	шт	1
	Ключ шестигранный L-2	шт	1
	Ключ шестигранный L-3	шт	1

К11.0006.79/S	Комплект фурнитуры с доводчиком для одного полотна шириной от 710 мм и весом до 120 кг		
56.2510.66	Каретка 6-и колесная для доводчика серии 56	шт	1
56.2050.79/S	Доводчик двусторонний с 6-ти колесной кареткой, нагрузка 120 кг,	шт	1
24.5550.67	Стопор для кареток	шт	2
56.2050.67	Активатор для доводчика серии 56	шт	2
11.2588.16	Нижняя направляющая	шт	1
	Ключ шестигранный L-2	шт	1
	Ключ шестигранный L-3	шт	1

К11.0022.26R	Комплект фурнитуры для системы «СИНХРО» и весом каждого полотна до 70 кг		
56.2510.38	Каретка 6-и колесная, безлюфтовая, нагрузка 70 кг	шт	4
22.5550.07	Стопор для кареток	шт	2
24.5550.67	Стопор для кареток	шт	2
11.2588.16	Нижняя направляющая	шт	2
27.3030.03	Ролик для системы «СИНХРО»	шт	2
27.3030.01/10	Трос для синхронной системы (бухта 10 м)	шт	1
27.3030.05	Замок троса	шт	3
	Ключ шестигранный L-2,5	шт	1
	Ключ шестигранный L-3	шт	1

К11.0022.26R	Комплект фурнитуры для системы «СИНХРО» и весом каждого полотна до 120 кг		
C.2510.ACC/8R	Каретка 8-ми колесная, безлюфтовая, нагрузка 120 кг	шт	2
56.2510.66	Каретка 6-и колесная, безлюфтовая, нагрузка 120 кг	шт	2
22.5550.07	Стопор для кареток	шт	2
24.5550.67	Стопор для кареток	шт	2
11.2588.16	Нижняя направляющая	шт	2
27.3030.03	Ролик для системы «СИНХРО»	шт	2
27.3030.01/10	Трос для синхронной системы (бухта 10 м)	шт	1
27.3030.05	Замок троса	шт	3
	Ключ шестигранный L-2,5	шт	1
	Ключ шестигранный L-3	шт	1

К11.0207.36R	Комплект фурнитуры для системы «ТЕЛЕСКОПИКО 2» и весом каждого полотна до 70 кг		
56.2510.38	Каретка 6-и колесная, безлюфтовая, нагрузка 70 кг	шт	4
22.5550.07	Стопор для кареток	шт	2
24.5550.67	Стопор для кареток	шт	2
11.2588.16	Нижняя направляющая	шт	1
	Ключ шестигранный L-3	шт	1

К11.0210.36R	Комплект фурнитуры для системы «ТЕЛЕСКОПИКО 2» и весом каждого полотна до 120 кг		
C.2510.ACC/8R	Каретка 8-ми колесная, безлюфтовая, нагрузка 120 кг	шт	2
56.2510.66	Каретка 6-и колесная, безлюфтовая, нагрузка 120 кг	шт	2
22.5550.07	Стопор для кареток	шт	2
24.5550.67	Стопор для кареток	шт	2
11.2588.16	Нижняя направляющая	шт	1
	Ключ шестигранный L-3	шт	1

К11.0307.46R	Комплект фурнитуры для системы «ТЕЛЕСКОПИКО 3» и весом каждого полотна до 70 кг		
56.2510.38	Каретка 6-и колесная, безлюфтовая, нагрузка 70 кг	шт	6
22.5550.07	Стопор для кареток	шт	2
24.5550.67	Стопор для кареток	шт	4
11.2588.16	Нижняя направляющая	шт	1
	Ключ шестигранный L-3	шт	1

К11.0310.48R	Комплект фурнитуры для системы «ТЕЛЕСКОПИКО 3» и весом каждого полотна до 120 кг		
C.2510.ACC/8R	Каретка 8-ми колесная, безлюфтовая, нагрузка 120 кг	шт	2
56.2510.66	Каретка 6-и колесная, безлюфтовая, нагрузка 120 кг	шт	4
22.5550.07	Стопор для кареток	шт	2
24.5550.67	Стопор для кареток	шт	4
11.2588.16	Нижняя направляющая	шт	1
	Ключ шестигранный L-3	шт	1

К11.1006.18/N	Комплект фурнитуры для одного неподвижного полотна шириной до 1000 мм черный		
11.8325.33	Фиксатор неподвижного полотна	шт	2
11.8325.31/50	Держатель декоративной крышки для неподвижного полотна	шт	3
11.1010.30/N	Нижний профиль для неподвижного полотна 1000 мм, черный	шт	1
11.1010.34	Уплотнитель для нижнего профиля	шт	6
	Ключ шестигранный L-3	шт	1

К11.1006.18/B	Комплект фурнитуры для одного неподвижного полотна шириной до 1000 мм белый		
11.8325.33	Фиксатор неподвижного полотна	шт	2
11.8325.31/50	Держатель декоративной крышки для неподвижного полотна	шт	3
11.1010.30/B	Нижний профиль для неподвижного полотна 1000 мм, белый	шт	1
11.1010.34	Уплотнитель для нижнего профиля	шт	6
	Ключ шестигранный L-3	шт	1

К11.1006.19/N	Комплект фурнитуры для одного неподвижного полотна шириной до 1500 мм черный		
11.8325.33	Фиксатор неподвижного полотна	шт	2
11.8325.31/50	Держатель декоративной крышки для неподвижного полотна	шт	3
11.1015.35/N	Нижний профиль для неподвижного полотна 1500 мм, черный	шт	1
11.1010.34	Уплотнитель для нижнего профиля	шт	6
	Ключ шестигранный L-3	шт	1

К11.1006.19/B	Комплект фурнитуры для одного неподвижного полотна шириной до 1500 мм белый		
11.8325.33	Фиксатор неподвижного полотна	шт	2
11.8325.31/50	Держатель декоративной крышки для неподвижного полотна	шт	3
11.1015.35/B	Нижний профиль для неподвижного полотна 1500 мм, белый	шт	1
11.1010.34	Уплотнитель для нижнего профиля	шт	6
	Ключ шестигранный L-3	шт	1

К11.1020.10/N	Комплект профилей для одного полотна размером 2000>1000 мм черный		
11.1024.02/N	Вертикальный профиль черный, длина 2000 мм	шт	2
11.1024.03/N	Горизонтальный профиль черный, длина 1000 мм	шт	2
11.0000.06	Уплотнитель для стекла 6 мм	м/п	6

К11.1020.11/B	Комплект профилей для одного полотна размером 2000>1000 мм белый		
11.1024.02/B	Вертикальный профиль белый, длина 2000 мм	шт	2
11.1024.03/B	Горизонтальный профиль белый, длина 1000 мм	шт	2
11.0000.06	Уплотнитель для стекла 6 мм	м/п	6

К11.1020.12/G	Комплект профилей для одного полотна размером 2000>1000 мм под окраску		
11.1024.02/G	Вертикальный профиль под окраску, длина 2000 мм	шт	2
11.1024.03/G	Горизонтальный профиль под окраску, длина 1000 мм	шт	2
11.0000.06	Уплотнитель для стекла 6 мм	м/п	6

К11.1030.10/N	Комплект профилей для одного полотна размером 3000>1000 мм черный		
11.1024.02/N	Вертикальный профиль черный, длина 3000 мм	шт	2
11.1024.03/N	Горизонтальный профиль черный, длина 1000 мм	шт	2
11.0000.06	Уплотнитель для стекла 6 мм	м/п	8

K11.1030.11/B	Комплект профилей для одного полотна размером 3000>1000 мм белый		
11.1024.02/B	Вертикальный профиль белый, длина 3000 мм	шт	2
11.1024.03/B	Горизонтальный профиль белый, длина 1000 мм	шт	2
11.0000.06	Уплотнитель для стекла 6 мм	м/п	8
K11.1030.12/G	Комплект профилей для одного полотна размером 3000>1000 мм под окраску		
11.1024.02/G	Вертикальный профиль под окраску, длина 3000 мм	шт	2
11.1024.03/G	Горизонтальный профиль под окраску, длина 1000 мм	шт	2
11.0000.06	Уплотнитель для стекла 6 мм	м/п	8
K11.1530.10/N	Комплект профилей для одного полотна размером 3000>1500 мм черный		
11.1024.02/N	Вертикальный профиль черный, длина 3000 мм	шт	2
11.1024.03/N	Горизонтальный профиль черный, длина 1500 мм	шт	2
11.0000.06	Уплотнитель для стекла 6 мм	м/п	9
K11.1530.11/B	Комплект профилей для одного полотна размером 3000>1500 мм белый		
11.1024.02/B	Вертикальный профиль белый, длина 3000 мм	шт	2
11.1024.03/B	Горизонтальный профиль белый, длина 1500 мм	шт	2
11.0000.06	Уплотнитель для стекла 6 мм	м/п	9
K11.1530.12/G	Комплект профилей для одного полотна размером 3000>1500 мм под окраску		
11.1024.02/G	Вертикальный профиль под окраску, длина 3000 мм	шт	2
11.1024.03/G	Горизонтальный профиль под окраску, длина 1500 мм	шт	2
11.0000.06	Уплотнитель для стекла 6 мм	м/п	9
K11.8325.01	Комплект крепежа для сборки одного подвижного полотна		
11.8325.20	Стяжка полотна	шт	8
11.5550.09	Держатель полотна	шт	2
K11.8325.05	Комплект крепежа для сборки одного неподвижного полотна		
11.8325.20	Стяжка полотна	шт	8
11.5550.09	Держатель полотна	шт	2
K11.8325.08	Комплект крепежа для сборки двух полотен для системы «СИНХРО»		
11.8325.20	Стяжка полотна	шт	16
11.3030.27/A	Держатель полотна для системы «СИНХРО» с натяжителем	шт	1
11.3030.27/F	Держатель полотна для системы «СИНХРО» проходной	шт	1
11.5550.09	Держатель полотна	шт	2
K11.8325.14	Комплект крепежа для сборки двух полотен для системы «ТЕЛЕСКОПИКО 2»		
11.8325.20	Стяжка полотна	шт	16
11.5550.09	Держатель полотна	шт	4
11.1000.47	Нижняя междверная направляющая для системы «ТЕЛЕСКОПИКО»	шт	1
K11.8325.15	Комплект крепежа для сборки трех полотен для системы «ТЕЛЕСКОПИКО 3»		
11.8325.20	Стяжка полотна	шт	24
11.5550.09	Держатель полотна	шт	6
11.1000.47	Нижняя междверная направляющая для системы «ТЕЛЕСКОПИКО»	шт	2
K22.0000.14	Комплект для монтажа одного деревянного неподвижного полотна, вес до 100 кг		
	Каретка 4-х колесная	шт	2
	Стопор для кареток	шт	2
	Держатель деревянного полотна	шт	2
22.2588.06	Нижняя направляющая, 7 мм	шт	2
K22.0006.03	Комплект фурнитуры для деревянной двери, вес до 60 кг		
22.2510.03/V	Каретка 4-х колесная, 60 кг	шт	2
22.5550.07	Стопор для кареток	шт	2
22.5550.00	Держатель деревянного полотна	шт	2
22.2588.06	Нижняя направляющая, 7 мм	шт	1
22.8325.04	Регулировочный ключ 8/16	шт	1
	Ключ шестигранный L-3	шт	1

K22.0006.12	Комплект фурнитуры для деревянной двери, вес до 80 кг		
22.2510.12/V	Каретка 4-х колесная, 80 кг	шт	2
22.5550.07	Стопор для кареток	шт	2
22.5550.00	Держатель деревянного полотна	шт	2
22.2588.06	Нижняя направляющая, 7 мм	шт	1
22.8325.04	Регулировочный ключ 8/16	шт	1
	Ключ шестигранный L-3	шт	1
K22.0006.16	Комплект фурнитуры для деревянной двери, вес до 130 кг		
22.2510.16/V	Каретка 4-х колесная, 130 кг	шт	2
22.5550.07	Стопор для кареток	шт	2
22.5550.00	Держатель деревянного полотна	шт	2
22.2588.06	Нижняя направляющая, 7 мм	шт	1
22.8325.04	Регулировочный ключ 8/16	шт	1
	Ключ шестигранный L-3	шт	1
K22.0006.6R	Комплект фурнитуры с безлюфтовой шестиколесной кареткой для деревянной двери, вес до 70 кг		
56.2510.38	Каретка 6-и колесная, безлюфтовая, нагрузка 70 кг	шт	2
22.5550.07	Стопор для кареток	шт	2
22.5550.00	Держатель деревянного полотна	шт	2
22.2588.06	Нижняя направляющая, 7 мм	шт	1
22.8325.04	Регулировочный ключ 8/16	шт	1
	Ключ шестигранный L-3	шт	1
K22.0006.8R	Комплект фурнитуры с безлюфтовой восьмиколесной кареткой для деревянной двери, вес до 160 кг		
C.2510.ACC/8R	Каретка 8-ми колесная, безлюфтовая, нагрузка 160 кг	шт	2
22.5550.07	Стопор для кареток	шт	2
22.5550.00	Держатель деревянного полотна	шт	2
22.2588.06	Нижняя направляющая, 7 мм	шт	1
22.8325.04	Регулировочный ключ 8/16	шт	1
	Ключ шестигранный L-3	шт	1
K22.0237.47	Комплект аксессуаров для системы «ТЕЛЕСКОПИКО D» для двух деревянных дверей		
22.1024.17/G	Трек нижний для телескопической системы	м/п	2
22.1000.47	Направляющая междверная для телескопической системы	шт	1
22.1000.37	Упор для нижней телескопической системы	шт	2
K22.0251.47	Комплект аксессуаров для системы «ТЕЛЕСКОПИКО U» для двух деревянных дверей		
22.1000.47	Направляющая междверная для телескопической системы	шт	1
22.1000.51	Упор для телескопической системы	шт	3
K22.0337.47	Комплект аксессуаров для системы «ТЕЛЕСКОПИКО D» для трех деревянных дверей		
22.1024.17/G	Трек нижний для телескопической системы	м/п	3
22.1000.47	Направляющая междверная для телескопической системы	шт	2
22.1000.37	Упор для нижней телескопической системы	шт	4
K22.0351.47	Комплект аксессуаров для системы «ТЕЛЕСКОПИКО U» для трех деревянных дверей		
22.1000.47	Направляющая междверная для телескопической системы	шт	2
22.1000.51	Упор для телескопической системы	шт	6
K22.1306.14	Комплект фурнитуры с треком Лайт для деревянной двери весом до 40 кг		
	Трек	м/п	2
	Каретка 4-х колесная, 40 кг	шт	2
	Стопор для кареток	шт	2
	Держатель деревянного полотна	шт	2
22.2588.06	Нижняя направляющая, 7 мм	шт	1
K22.2206.03	Комплект фурнитуры для стеклянной двери, вес до 50 кг		
22.2510.03/V	Каретка 4-х колесная, 50 кг	шт	2
22.5550.07	Стопор для кареток	шт	2
22.8325.04	Регулировочный ключ 8/16	шт	1
	Ключ шестигранный L-3	шт	1

K22.2206.12	Комплект фурнитуры для стеклянной двери, вес до 60 кг			
22.2510.12/V	Каретка 4-х колесная, 80 кг	шт	2	
22.5550.07	Стопор для кареток	шт	2	
22.8325.04	Регулировочный ключ 8/16	шт	1	
	Ключ шестигранный L-3	шт	1	
K22.2206.16	Комплект фурнитуры для стеклянной двери, вес до 130 кг			
22.2510.16/V	Каретка 4-х колесная, 130 кг	шт	2	
22.5550.07	Стопор для кареток	шт	2	
22.8325.04	Регулировочный ключ 8/16	шт	1	
	Ключ шестигранный L-3	шт	1	
K22.2206.6R	Комплект фурнитуры с безлофтовой шестиколесной кареткой для стеклянной двери, вес до 70 кг			
56.2510.66	Каретка 6-и колесная для доводчика серии 56	шт	2	
22.5550.07	Стопор для кареток	шт	2	
22.8325.04	Регулировочный ключ 8/16	шт	1	
	Ключ шестигранный L-3	шт	1	
K22.2206.8R	Комплект фурнитуры с безлофтовой восьмиколесной кареткой для стеклянной двери, вес до 160 кг			
C.2510.ACC/8R	Каретка 8-ми колесная, безлофтовая, нагрузка 160 кг	шт	2	
22.5550.07	Стопор для кареток	шт	2	
22.8325.04	Регулировочный ключ 8/16	шт	1	
	Ключ шестигранный L-3	шт	1	
K22.4306.03	Комплект фурнитуры со скрытым держателем для деревянной двери, вес до 60 кг			
22.2510.03/V	Каретка 4-х колесная, 60 кг	шт	2	
22.5550.07	Стопор для кареток	шт	2	
24.5550.43/SS	Держатель деревянного полотна скрытый	шт	2	
22.2588.06	Нижняя направляющая, 7 мм	шт	1	
24.8325.4/C	Демонтажный ключ	шт	1	
	Ключ шестигранный L-3	шт	1	
K22.4306.12	Комплект фурнитуры со скрытым держателем для деревянной двери, вес до 80 кг			
22.2510.12/V	Каретка 4-х колесная, 80 кг	шт	2	
22.5550.07	Стопор для кареток	шт	2	
24.5550.43/SS	Держатель деревянного полотна скрытый	шт	2	
22.2588.06	Нижняя направляющая, 7 мм	шт	1	
24.8325.4/C	Демонтажный ключ	шт	1	
	Ключ шестигранный L-3	шт	1	
K22.4306.16	Комплект фурнитуры со скрытым держателем для деревянной двери, вес до 130 кг			
22.2510.16/V	Каретка 4-х колесная, 130 кг	шт	2	
22.5550.07	Стопор для кареток	шт	2	
24.5550.43/SS	Держатель деревянного полотна скрытый	шт	2	
22.2588.06	Нижняя направляющая, 7 мм	шт	1	
24.8325.4/C	Демонтажный ключ	шт	1	
	Ключ шестигранный L-3	шт	1	
K22.4306.6R	Комплект фурнитуры с безлофтовой шестиколесной кареткой и со скрытым держателем для деревянной двери, вес до 160 кг			
56.2510.66	Каретка 6-и колесная для доводчика серии 56	шт	2	
22.5550.07	Стопор для кареток	шт	2	
24.5550.43/SS	Держатель деревянного полотна скрытый	шт	2	
22.2588.06	Нижняя направляющая, 7 мм	шт	1	
24.8325.4/C	Демонтажный ключ	шт	1	
	Ключ шестигранный L-3	шт	1	

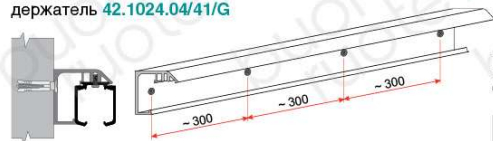
K22.4306.8R	Комплект фурнитуры с безлофтовой восьмиколесной кареткой и со скрытым держателем для деревянной двери, вес до 160 кг			
C.2510.ACC/8R	Каретка 8-ми колесная, безлофтовая, нагрузка 160 кг	шт	2	
22.5550.07	Стопор для кареток	шт	2	
24.5550.43/SS	Держатель деревянного полотна скрытый	шт	2	
22.2588.06	Нижняя направляющая, 7 мм	шт	1	
24.8325.4/C	Демонтажный ключ	шт	1	
	Ключ шестигранный L-3	шт	1	
K22.9999.14	Крепления к стене для комплекта Лайт			
	Крепежный уголок	шт	5	
	Крепежный винт с гайкой	шт	5	
K24.0006.69/S	Комплект фурнитуры с доводчиком для деревянной двери шириной от 660 мм, вес до 100 кг			
24.2050.69/S	Двусторонний доводчик с 4-х колесной кареткой, нагрузка до 100 кг	шт	1	
24.2510.34/V	Каретка для доводчика серии 24, 4-х колесная 130 кг.	шт	1	
00.2050.00/A	Активатор для доводчика серии 24	шт	2	
24.5550.67	Стопор для доводчика	шт	2	
22.5550.00	Держатель деревянного полотна	шт	2	
22.2588.06	Нижняя направляющая, 7 мм	шт	1	
22.8325.04	Регулировочный ключ 8/16	шт	1	
	Ключ шестигранный L-2	шт	1	
	Ключ шестигранный L-3	шт	1	
K24.2467.69/S	Комплект фурнитуры с доводчиком для стеклянной двери, вес до 100 кг			
24.2050.69/S	Двусторонний доводчик с 4-х колесной кареткой, нагрузка до 100 кг	шт	1	
24.2510.34/V	Каретка для доводчика серии 24, 4-х колесная 130 кг.	шт	1	
00.2050.00/A	Активатор для доводчика серии 24	шт	2	
24.5550.67	Стопор для доводчика	шт	2	
22.8325.04	Регулировочный ключ 8/16	шт	1	
	Ключ шестигранный L-2	шт	1	
	Ключ шестигранный L-3	шт	1	
K24.4306.69/S	Комплект фурнитуры с доводчиком и со скрытым держателем для деревянной двери шириной от 690 мм, вес до 100 кг			
24.2050.69/S	Двусторонний доводчик с 4-х колесной кареткой, нагрузка до 100 кг	шт	1	
24.2510.34/V	Каретка для доводчика серии 24, 4-х колесная 130 кг.	шт	1	
00.2050.00/A	Активатор для доводчика серии 24	шт	2	
24.5550.67	Стопор для доводчика	шт	2	
24.5550.43/SS	Держатель деревянного полотна скрытый	шт	2	
22.2588.06	Нижняя направляющая, 7 мм	шт	1	
24.8325.4/C	Демонтажный ключ	шт	1	
	Ключ шестигранный L-2	шт	1	
	Ключ шестигранный L-3	шт	1	
K25.0303.02	Комплект «КНИЖКА» для деревянной двери, вес до 25 кг			
31.4080.04	Ось верхняя встраиваемая	шт	1	
25.4080.05	Ось нижняя	шт	1	
25.4080.01	Ответная часть для оси	шт	2	
25.4080.04	Дистанция для ответной части оси	шт	2	
31.4040.03	Каретка 2-х колесная для складной двери	шт	1	
31.4040.02	Держатель полотна угловой для складной двери	шт	1	
52.4080.03	Петля междверная накладная 50 кг на пару	шт	1	
52.4080.03/M	Петля междверная накладная со стопором 50 кг на пару	шт	1	
22.8325.04	Регулировочный ключ 8/16	шт	1	
K27.0006.03	Комплект аксессуаров для системы «СИНХРО» для деревянных дверей			
27.3030.02 Б	Держатель троса для деревянного полотна с регулировкой	шт	1	
27.3030.02 М	Держатель троса для деревянного полотна малый	шт	1	
27.3030.01/10	Трос для синхронной системы (бухта 10 м)	шт	1	
27.3030.03	Ролик для синхронной системы	шт	2	
27.3030.05	Замок троса	шт	3	

K31.0312.00	Комплект «ГАРМОШКА» для деревянной двери, вес до 60 кг		
31.4080.04	Ось верхняя встраиваемая	шт	1
25.4080.05	Ось нижняя	шт	1
25.4080.01	Ответная часть для оси	шт	2
25.4080.04	Дистанция для ответной части оси	шт	2
22.2510.12/V	Каретка 4x колесная, 80 кг	шт	1
22.5550.00	Держатель деревянного полотна	шт	1
52.4080.03	Петля междверная накладная 50 кг на пару	шт	1
52.4080.03/M	Петля междверная накладная со стопором 50 кг на пару	шт	1
22.8325.04	Регулировочный ключ 8/16	шт	1
K52.0303.02	Комплект «КНИЖКА С ПРИТВОРОМ» для деревянной двери		
52.4100.02	Ролик для складной системы с притвором	шт	1
52.4100.07	Стопор-активатор закрывания для складной системы с притвором	шт	1
52.4100.17	Стопор открывания для складной системы с притвором	шт	1
52.4080.03	Петля междверная накладная 50 кг на пару	шт	1
52.4080.03/M	Петля междверная накладная со стопором 50 кг на пару	шт	1
K56.0006.69	Комплект фурнитуры с доводчиком для деревянной двери шириной от 580 мм, вес до 40 кг		
56.2050.69	Двусторонний доводчик, 6-ти колесная каретка	шт	1
56.2510.66/V	Каретка для доводчика серии 56, 6-ти колесная	шт	1
56.2050.67	Активатор для доводчика серии 56	шт	2
24.5550.67	Стопор для доводчика	шт	2
22.5550.00	Держатель деревянного полотна	шт	2
22.2588.06	Нижняя направляющая, 7 мм	шт	1
22.8325.04	Регулировочный ключ 8/16	шт	1
	Ключ шестигранный L-2	шт	1
	Ключ шестигранный L-3	шт	1
K56.0006.69/S	Комплект фурнитуры с доводчиком для деревянной двери шириной от 580 мм, вес до 60 кг		
56.2050.69/S	Двусторонний доводчик, 6-ти колесная каретка, нагрузка до 80 кг, МЯГКИЙ ход	шт	1
56.2510.66/V/S	Каретка для доводчика серии 56, 6-ти колесная, МЯГКИЙ ход	шт	1
56.2050.67	Активатор для доводчика серии 56	шт	2
24.5550.67	Стопор для доводчика	шт	2
22.5550.00	Держатель деревянного полотна	шт	2
22.2588.06	Нижняя направляющая, 7 мм	шт	1
22.8325.04	Регулировочный ключ 8/16	шт	1
	Ключ шестигранный L-2	шт	1
	Ключ шестигранный L-3	шт	1
K56.0006.79/S	Комплект фурнитуры с доводчиком для деревянной двери шириной от 690 мм, вес до 130 кг		
56.2050.79/S	Двусторонний доводчик, 6-ти колесная каретка, нагрузка до 130 кг	шт	1
56.2510.66/V	Каретка для доводчика серии 56, 6-ти колесная	шт	1
56.2050.67	Активатор для доводчика серии 56	шт	2
24.5550.67	Стопор для доводчика	шт	2
22.5550.00	Держатель деревянного полотна	шт	2
22.2588.06	Нижняя направляющая, 7 мм	шт	1
22.8325.04	Регулировочный ключ 8/16	шт	1
	Ключ шестигранный L-2	шт	1
	Ключ шестигранный L-3	шт	1
K56.2467.69	Комплект фурнитуры с доводчиком для стеклянной двери, вес до 40 кг		
56.2050.69	Двусторонний доводчик, 6-ти колесная каретка	шт	1
56.2510.66/V	Каретка для доводчика серии 56, 6-ти колесная	шт	1
56.2050.67	Активатор для доводчика серии 56	шт	2
24.5550.67	Стопор для доводчика	шт	2
22.8325.04	Регулировочный ключ 8/16	шт	1
	Ключ шестигранный L-2	шт	1
	Ключ шестигранный L-3	шт	1

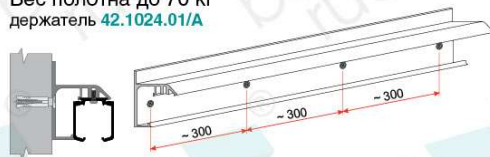
K56.2467.69/S	Комплект фурнитуры с доводчиком для стеклянной двери, вес до 80 кг		
56.2050.69/S	Двусторонний доводчик, 6-ти колесная каретка, нагрузка до 80 кг, МЯГКИЙ ход	шт	1
56.2510.66/V/S	Каретка для доводчика серии 56, 6-ти колесная, МЯГКИЙ ход	шт	1
56.2050.67	Активатор для доводчика серии 56	шт	2
24.5550.67	Стопор для доводчика	шт	2
22.8325.04	Регулировочный ключ 8/16	шт	1
	Ключ шестигранный L-2	шт	1
	Ключ шестигранный L-3	шт	1
K56.2467.79/S	Комплект фурнитуры с доводчиком для стеклянной двери, вес до 130 кг		
56.2050.79/S	Двусторонний доводчик, 6-ти колесная каретка	шт	1
56.2510.66/V	Каретка для доводчика серии 56, 6-ти колесная	шт	1
56.2050.67	Активатор для доводчика серии 56	шт	2
24.5550.67	Стопор для доводчика	шт	2
22.8325.04	Регулировочный ключ 8/16	шт	1
	Ключ шестигранный L-2	шт	1
	Ключ шестигранный L-3	шт	1
K56.4306.69	Комплект фурнитуры с доводчиком и со скрытым держателем для деревянной двери шириной от 620 мм, вес до 40 кг		
56.2050.69	Двусторонний доводчик, 6-ти колесная каретка	шт	1
56.2510.66/V	Каретка для доводчика серии 56, 6-ти колесная	шт	1
56.2050.67	Активатор для доводчика серии 56	шт	2
24.5550.67	Стопор для доводчика	шт	2
24.5550.43/SS	Держатель деревянного полотна скрытый	шт	2
22.2588.06	Нижняя направляющая, 7 мм	шт	1
24.8325.4/C	Демонтажный ключ	шт	1
	Ключ шестигранный L-2	шт	1
	Ключ шестигранный L-3	шт	1
K56.4306.69/S	Комплект фурнитуры с доводчиком и со скрытым держателем для деревянной двери шириной от 620 мм, вес до 60 кг		
56.2050.69/S	Двусторонний доводчик, 6-ти колесная каретка, нагрузка 80 кг, МЯГКИЙ ход	шт	1
56.2510.66/V/S	Каретка для доводчика серии 56, 6-ти колесная, МЯГКИЙ ход	шт	1
56.2050.67	Активатор для доводчика серии 56	шт	2
24.5550.67	Стопор для доводчика	шт	2
24.5550.43/SS	Держатель деревянного полотна скрытый	шт	2
22.2588.06	Нижняя направляющая, 7 мм	шт	1
24.8325.4/C	Демонтажный ключ	шт	1
	Ключ шестигранный L-2	шт	1
	Ключ шестигранный L-3	шт	1
K56.4306.79/S	Комплект фурнитуры с доводчиком и со скрытым держателем для деревянной двери шириной от 730 мм, вес до 130 кг		
56.2050.79/S	Двусторонний доводчик, 6-ти колесная каретка	шт	1
56.2510.66/V	Каретка для доводчика серии 56, 6-ти колесная	шт	1
56.2050.67	Активатор для доводчика серии 56	шт	2
24.5550.67	Стопор для доводчика	шт	2
24.5550.43/SS	Держатель деревянного полотна скрытый	шт	2
22.2588.06	Нижняя направляющая, 7 мм	шт	1
24.8325.4/C	Демонтажный ключ	шт	1
	Ключ шестигранный L-2	шт	1
	Ключ шестигранный L-3	шт	1

Трек серия 22

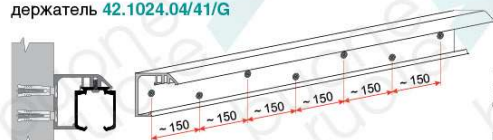
Вес полотна до 70 кг
держатель 42.1024.04/41/G




Вес полотна до 70 кг
держатель 42.1024.01/A



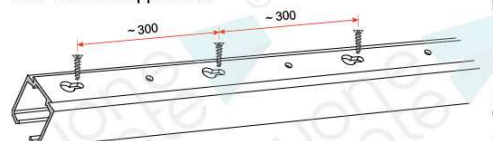
Вес полотна до 100 кг
держатель 42.1024.04/41/G



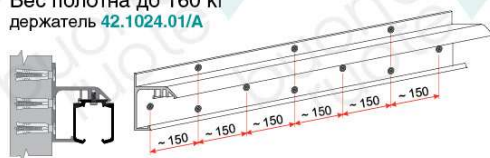
Вес полотна до 100 кг
держатель 42.1024.01/A



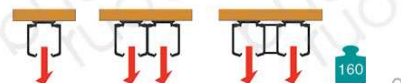
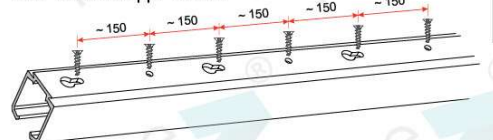
Вес полотна до 70 кг



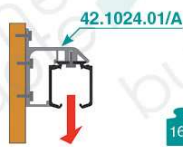
Вес полотна до 160 кг
держатель 42.1024.01/A



Вес полотна до 160 кг



Вес каждого полотна не более 160 кг



Вес каждого полотна не более 160 кг



Вес каждого полотна не более 100 кг

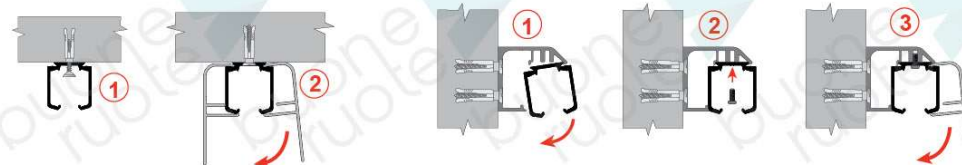


Вес каждого полотна не более 80 кг

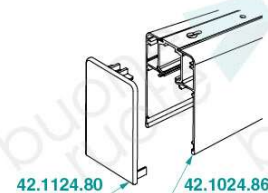
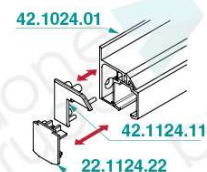


Вес каждого полотна не более 65 кг

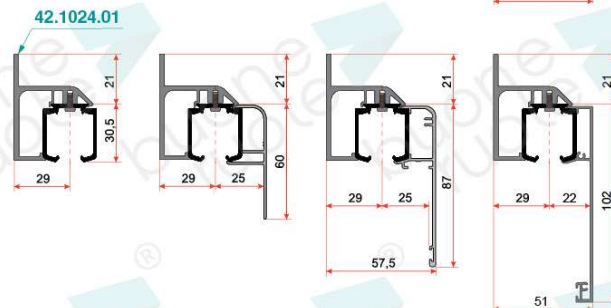
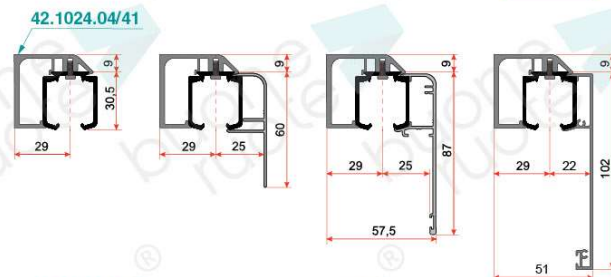
Монтаж трека



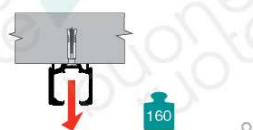
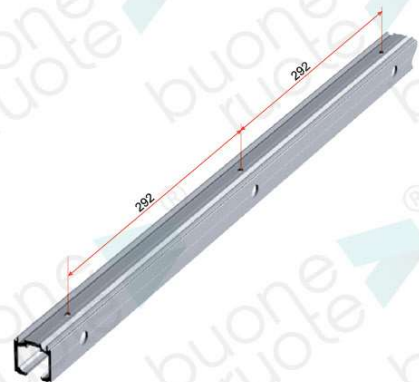
Декорирование



Размеры



Трек серия 58

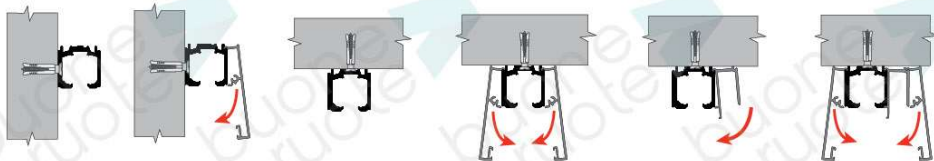


Вес каждого полотна не более 160 кг

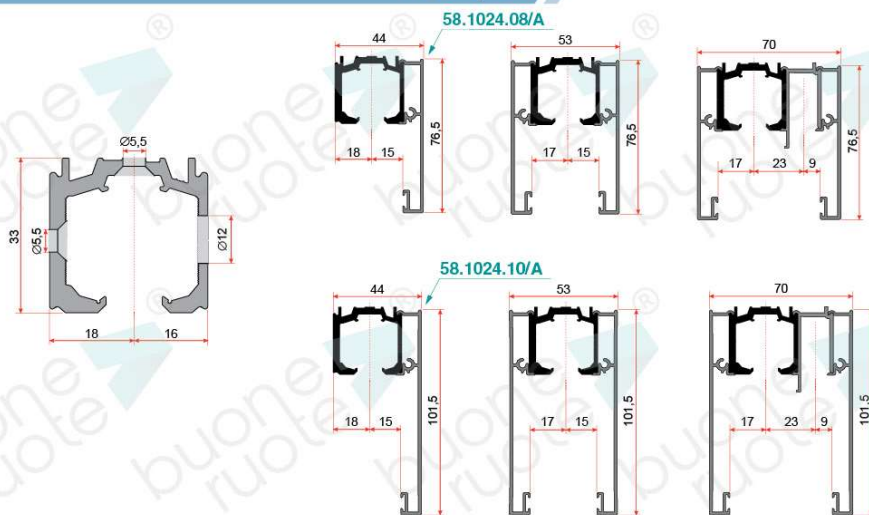


Вес каждого полотна не более 160 кг

Монтаж трека

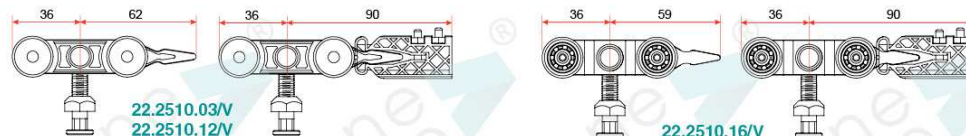
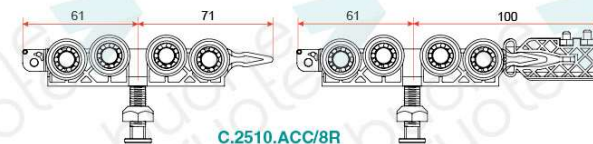
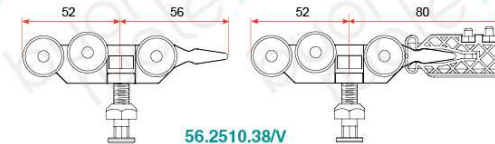


Размеры

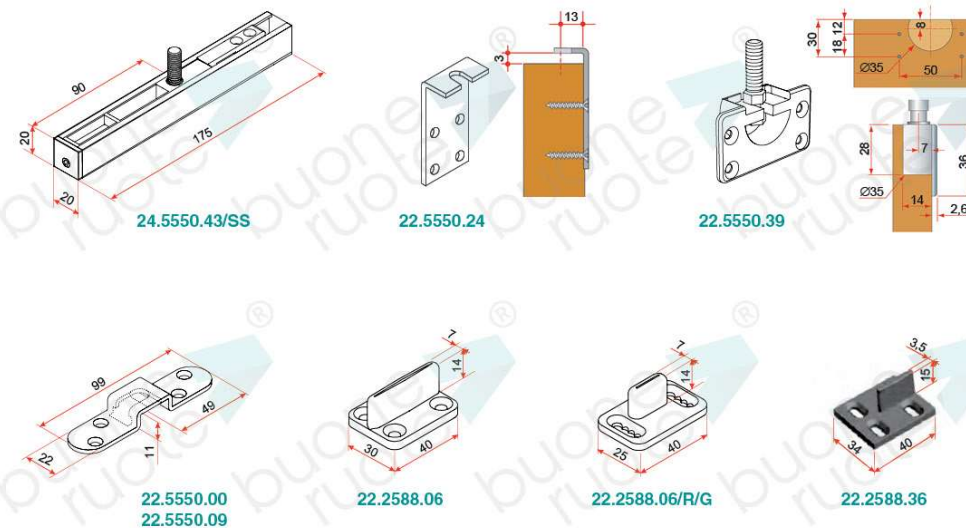


Фурнитура

Каретки

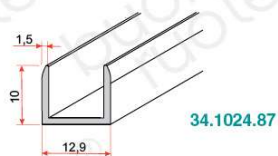
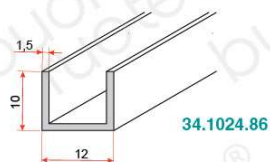
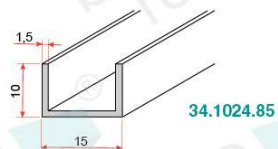
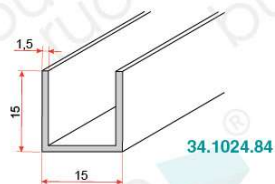


Держатели и нижние направляющие

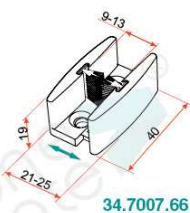
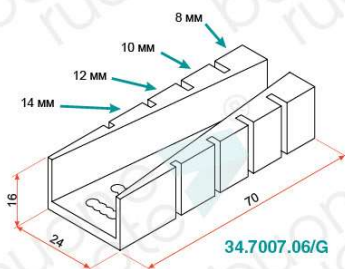
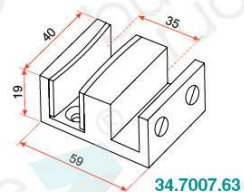
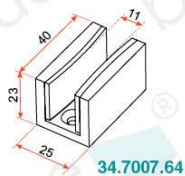
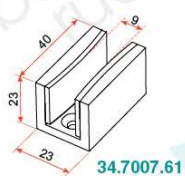


Для цельностеклянной двери

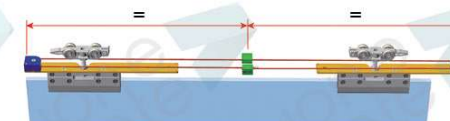
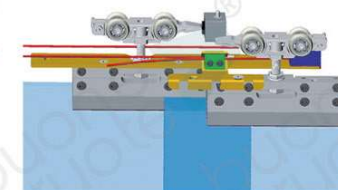
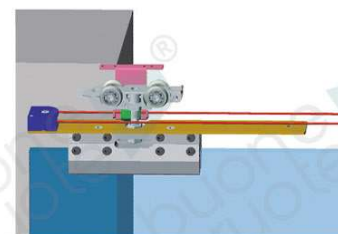
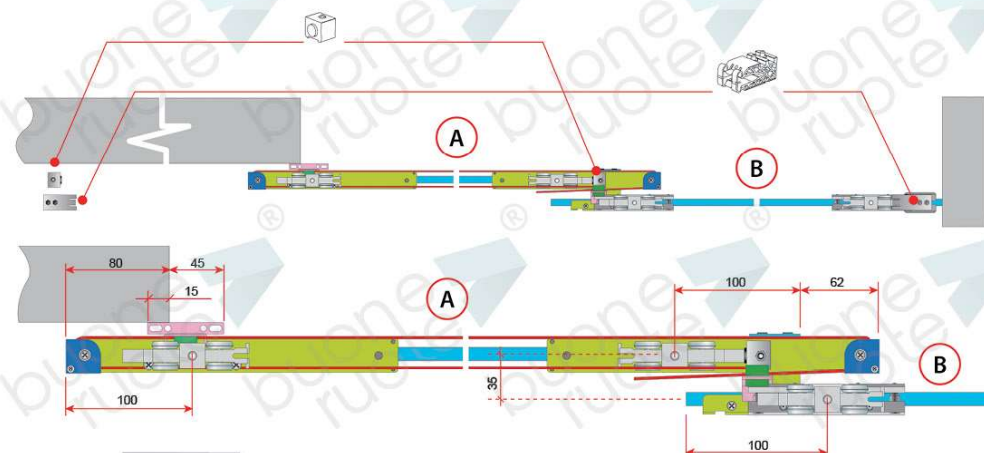
Профиль для неподвижного стекла



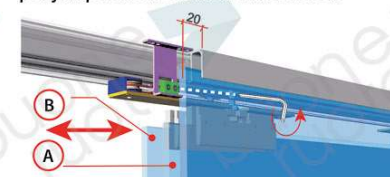
Нижние направляющие



Система «ТЕЛЕСКОПИКО SG»



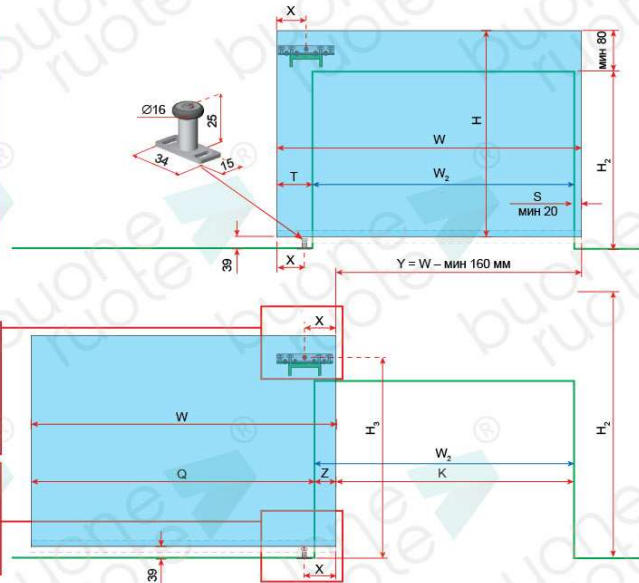
Окончательная «тонкая» регулировка положения полотен



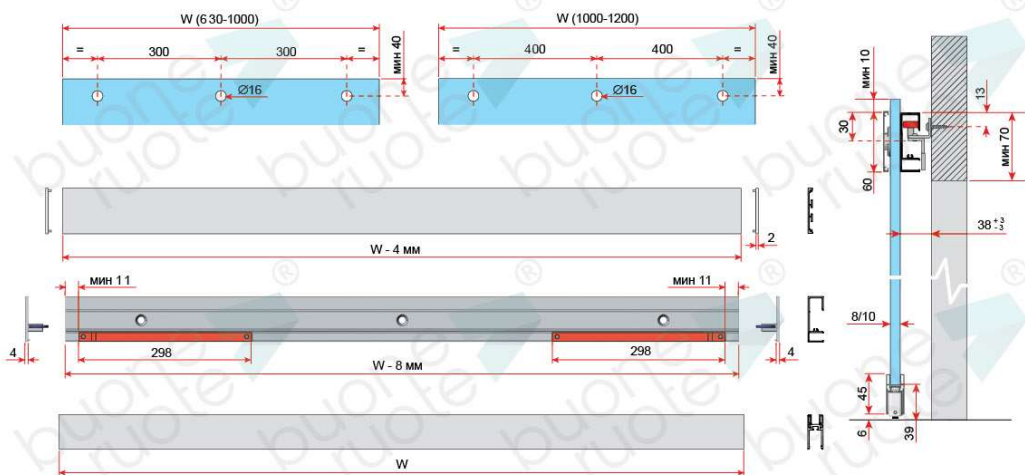
Невидимая система тип «CG»

Расчет размеров

H_2 — высота проема
 W_2 — ширина проема
 $X = 80$ мм
 $S = \text{мин } 20$ мм
 $Z = \text{мин } 0$ мм — макс: 140 мм
 $H = H_2 + \text{мин } 41$ мм
 $W = W_2 + 160$ мм + $S - Z$
 $T = W - W_2 - S$
 $K = W_2 - Z$
 $Y = W - 160$ мм
 $Q = W - Z$
 $H_1 = H + 39$ — мин 23 мм



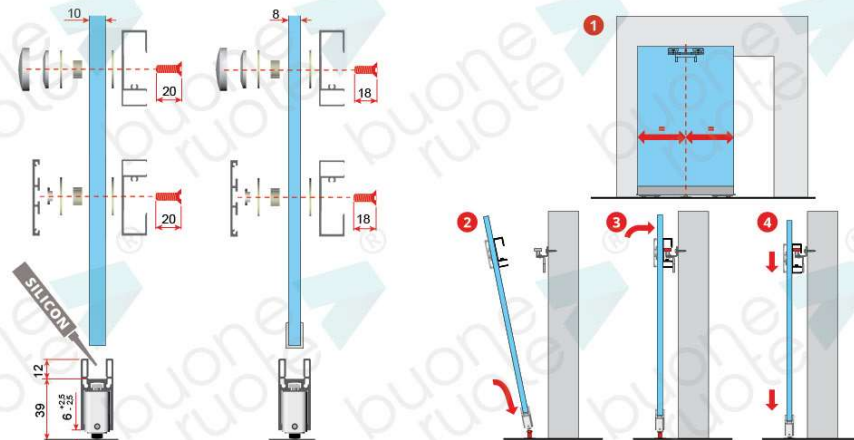
Вырезы



Монтаж

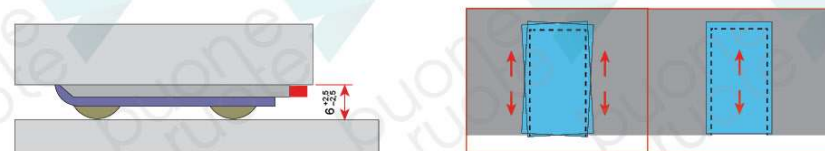
Тип крепления А

Тип крепления В



Регулировки

Регулировка положения и высоты полотна



Компенсация кривизны пола за счет свободного хода каретки в верхнем профиле

Регулировка положения каретки

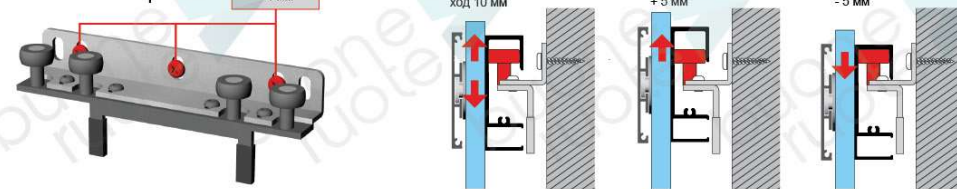
+ 4 мм
- 4 мм

Компенсация уклона пола

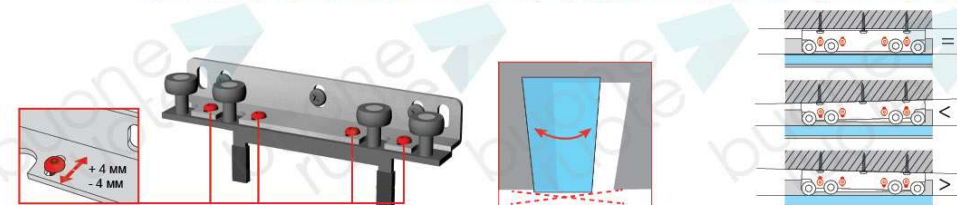
свободный ход 10 мм

+ 5 мм

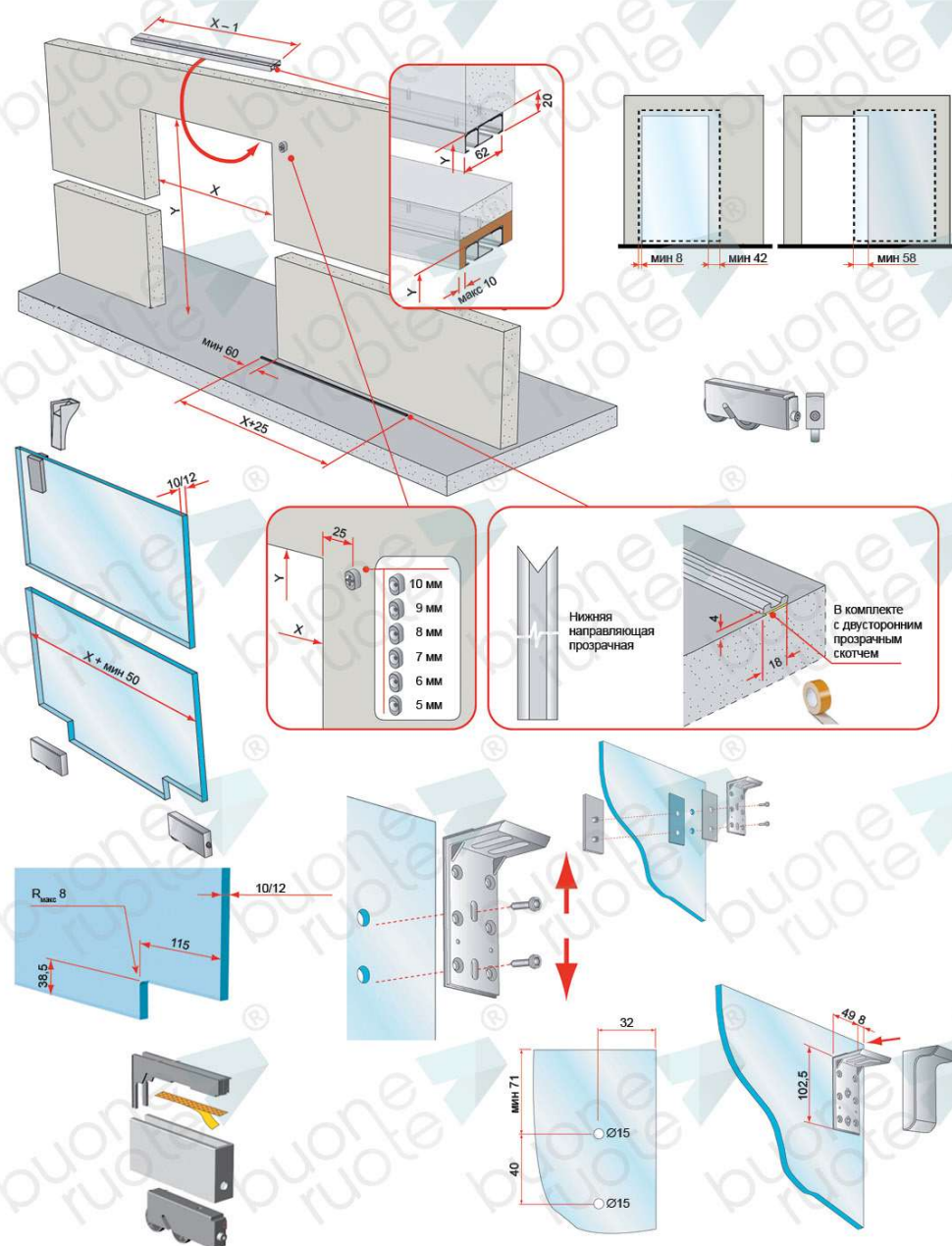
- 5 мм



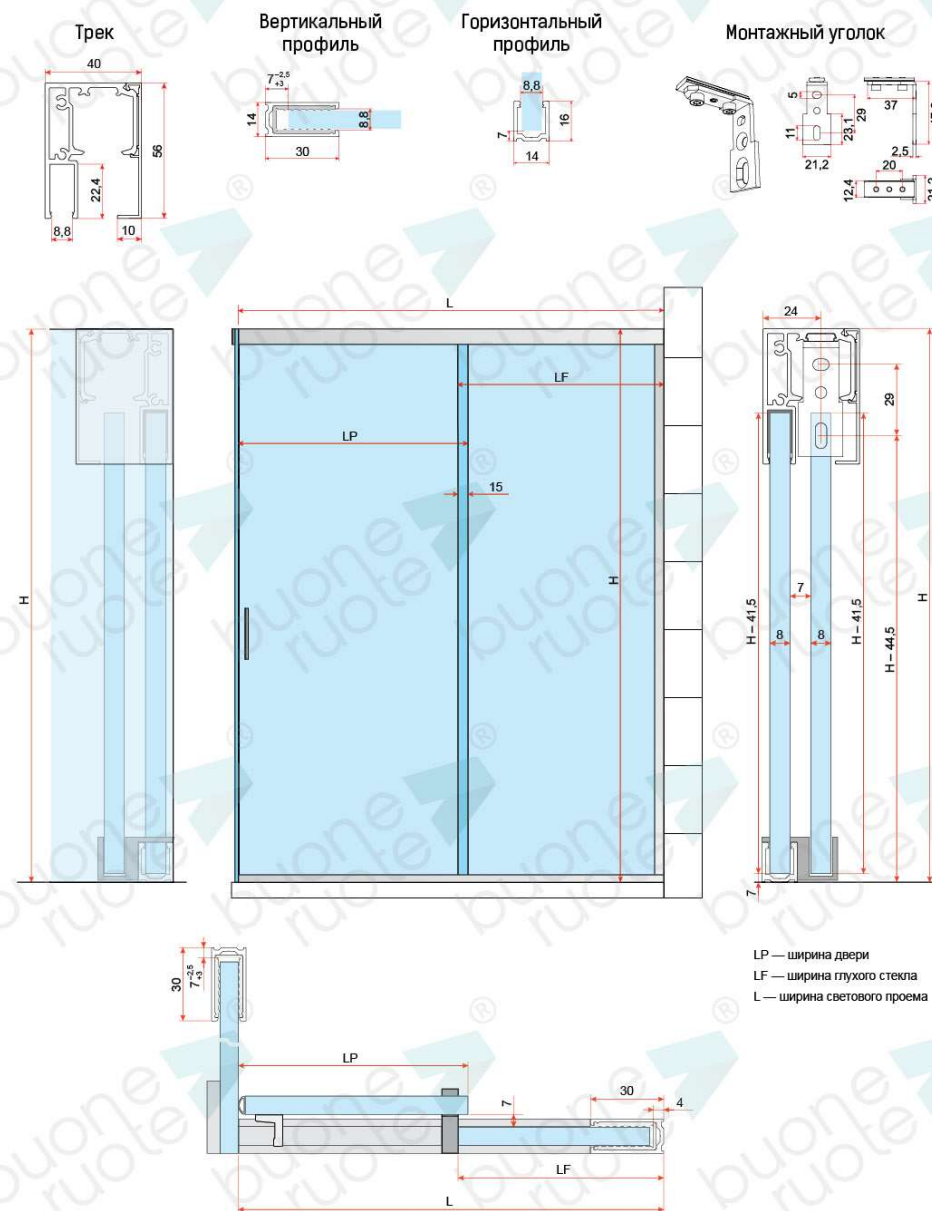
Компенсация кривизны стены за счет регулировки положения верхней каретки



Невидимая система тип «AG»



Для душевых кабин



Доводчики серия 24

Двусторонние доводчики



100



100

Двусторонний доводчик в комплекте с 4-х колесной кареткой
24.2050.69/S - вес полотна до 100 кг

Двусторонний доводчик в комплекте с 8-и колесной кареткой
24.2050.68/S - вес полотна до 100 кг

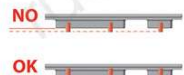
Важно



Трек устанавливать горизонтально



Очистить трек после установки

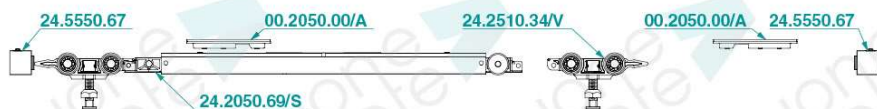


Фиксирующие винты не должны выступать



Доводчик взводить без инструмента

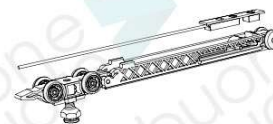
Доводчик 24.2050.69/S



Доводчик 24.2050.68/S



Односторонние доводчики



90

130



90

160

Односторонний доводчик в комплекте с активатором и 4-х колесной кареткой
24.2050.37/L - вес полотна до 90 кг
24.2050.37/H - вес полотна до 130 кг

Односторонний доводчик в комплекте с активатором и 8-и колесной кареткой
24.2050.37/8R/L - вес полотна до 90 кг
24.2050.37/8R/H - вес полотна до 160 кг

Важно



Трек устанавливать горизонтально



Очистить трек после установки

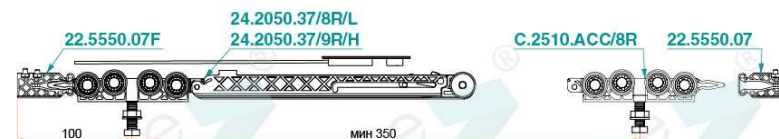


Фиксирующие винты не должны выступать

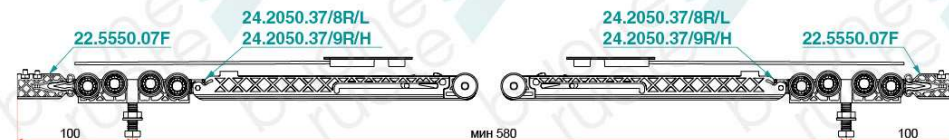
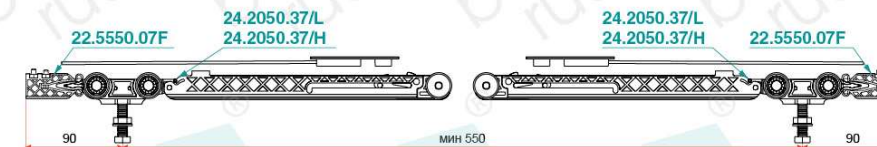


Доводчик взводить без инструмента

Одностороннее исполнение



Двусторонняя комплектация



Доводчики серия 56

Двусторонние доводчики



Двусторонний доводчик с 6-и колесной кареткой, вес полотна до 130 кг
56.2050.79/S



Двусторонний доводчик с 6-и колесной кареткой, МЯГКИЙ ХОД, вес полотна до 80 кг
56.2050.69/S



Двусторонний доводчик с 6-и колесной кареткой, рекомендуемый вес полотна до 40 кг (максимальный вес полотна до 80 кг)
56.2050.69

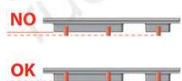
Важно



Трек устанавливать горизонтально



Очистить трек после установки

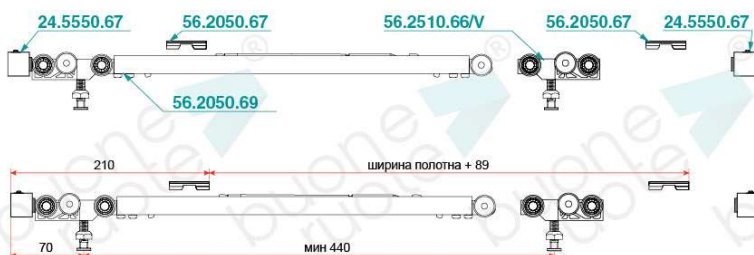


Фиксирующие винты не должны выступать



Доводчик взводить без инструмента

Доводчик 56.2050.69



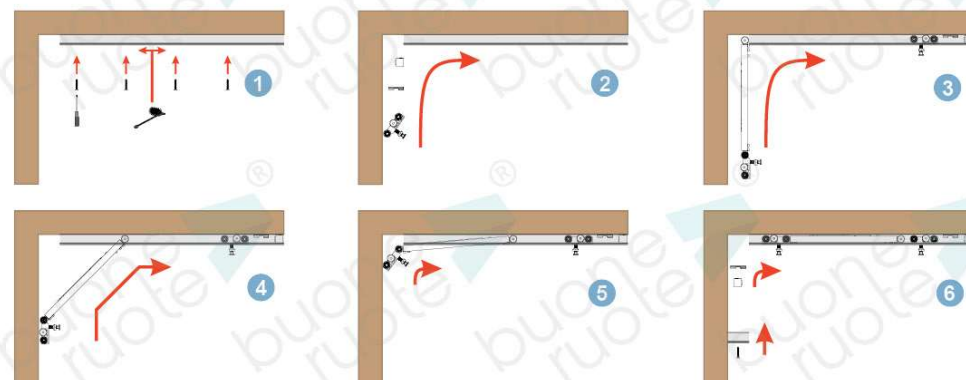
Доводчик 56.2050.69/S



Доводчик 56.2050.79/S



Снятие (установка) доводчика без демонтажа трека



Новая версия каталога всегда на
www.buoneruote.ru

buone
ruote ®

ООО «МеГла плюс»
Санкт-Петербург
ул. Минеральная, 13
(812) 456-06-70
megla_spb@mail.ru

www.buoneruote.ru